

INSTITUTO DE SERVICIOS DESCENTRALIZADOS DE SALUD
PÚBLICA DE ESTADO DE CAMPECHE

CUENTA PÚBLICA

2025

INDESALUD
GOBIERNO DEL ESTADO
DE CAMPECHE



CUENTA PÚBLICA 2025
INSTITUTO DE SERVICIOS DESCENTRALIZADOS DE SALUD PÚBLICA DEL ESTADO DE CAMPECHE
Estado de Actividades
Del 1o. de enero al 31 de diciembre de 2025 y 2024
(Cifras en Pesos)

Concepto	2025	2024
INGRESOS Y OTROS BENEFICIOS		
Ingresos de Gestión	25,016.50	555,126.07
Impuestos	0.00	0.00
Cuotas y Aportaciones de Seguridad Social	0.00	0.00
Contribuciones de Mejoras	0.00	0.00
Derechos	0.00	0.00
Productos	25,016.50	555,126.07
Aprovechamientos	0.00	0.00
Ingresos por Venta de Bienes y Prestación de Servicios	0.00	0.00
Participaciones, Aportaciones, Convenios, Incentivos Derivados de la Colaboración Fiscal, Fondos Distintos de Aportaciones, Transferencias, Asignaciones, Subsidios y Subvenciones, y Pensiones y Jubilaciones	2,031,300,622.82	2,016,051,609.43
Participaciones, Aportaciones, Convenios, Incentivos Derivados de la Colaboración Fiscal y Fondos Distintos de Aportaciones	2,020,827,838.52	1,997,039,840.23
Transferencias, Asignaciones, Subsidios y Subvenciones, y Pensiones y Jubilaciones	10,472,784.30	19,011,769.20
Otros Ingresos y Beneficios	606,313.15	169,696.29
Ingresos Financieros	0.00	0.00
Incremento por Variación de Inventarios	0.00	0.00
Disminución del Exceso de Estimaciones por Pérdida o Deterioro u Obsolescencia	0.00	0.00
Disminución del Exceso de Provisiones	0.00	0.00
Otros Ingresos y Beneficios Varios	606,313.15	169,696.29
Total de Ingresos y Otros Beneficios	2,031,931,952.47	2,016,776,431.79
GASTOS Y OTRAS PÉRDIDAS		
Gastos de Funcionamiento	1,884,339,149.45	1,884,044,022.19
Servicios Personales	1,351,895,267.03	1,299,711,885.39
Materiales y Suministros	225,769,534.67	211,163,817.53
Servicios Generales	306,674,347.75	373,168,319.27
Transferencias, Asignaciones, Subsidios y Otras Ayudas	4,109,891.64	5,563,457.24
Transferencias Internas y Asignaciones al Sector Público	0.00	0.00
Transferencias al Resto del Sector Público	0.00	0.00
Subsidios y Subvenciones	0.00	0.00
Ayudas Sociales	4,109,891.64	5,563,457.24
Pensiones y Jubilaciones	0.00	0.00
Transferencias a Fideicomisos, Mandatos y Contratos Análogos	0.00	0.00
Transferencias a la Seguridad Social	0.00	0.00
Donativos	0.00	0.00
Transferencias al Exterior	0.00	0.00
Participaciones y Aportaciones	0.00	0.00
Participaciones	0.00	0.00
Aportaciones	0.00	0.00
Convenios	0.00	0.00
Intereses, Comisiones y Otros Gastos de la Deuda Pública	0.00	0.00
Intereses de la Deuda Pública	0.00	0.00
Comisiones de la Deuda Pública	0.00	0.00
Gastos de la Deuda Pública	0.00	0.00
Costo por Coberturas	0.00	0.00
Apoyos Financieros	0.00	0.00
Otros Gastos y Pérdidas Extraordinarias	0.00	0.00
Estimaciones, Depreciaciones, Deterioros, Obsolescencia y Amortizaciones	0.00	0.00
Provisiones	0.00	0.00
Disminución de Inventarios	0.00	0.00
Otros Gastos	0.00	0.00
Inversión Pública	0.00	0.00
Inversión Pública no Capitalizable	0.00	0.00
Total de Gastos y Otras Pérdidas	1,888,449,041.09	1,889,607,479.43
Resultado del Ejercicio (Ahorro/Desahorro)	143,482,911.38	127,168,952.36

Bajo protesta de decir verdad declaramos que los Estados Financieros y sus notas, son razonablemente correctos y son responsabilidad del emisor.

AUTORIZÓ

MTRA. JOSEFA CASTILLO AVENDAÑO
DIRECTORA GENERAL

VO. BO.

LE. ROCÍO RÓMERO BRITO
DIRECTORA ADMINISTRATIVA

EMITÍÓ

C. PABLO ERNESTO KANTÚN CANUL
SUBDIR. PROG. ORG. Y PRESUP.



CUENTA PÚBLICA 2025
INSTITUTO DE SERVICIOS DESCENTRALIZADOS DE SALUD PÚBLICA DEL ESTADO DE CAMPECHE
Estado de Situación Financiera
Al 31 de diciembre de 2025 y 2024
(Cifras en Pesos)

Concepto	2025	2024	Concepto	2025	2024
ACTIVO			PASIVO		
<i>Activo Circulante</i>			<i>Pasivo Circulante</i>		
Efectivo y Equivalentes	227,675,685.25	263,739,317.60	Cuentas por Pagar a Corto Plazo	546,606,562.48	569,960,285.87
Derechos a Recibir Efectivo o Equivalentes	43,181,752.06	35,061,470.02	Documentos por Pagar a Corto Plazo	0.00	0.00
Derechos a Recibir Bienes o Servicios	0.00	0.00	Porción a Corto Plazo de la Deuda Pública a Largo Plazo	0.00	0.00
Inventarios	0.00	0.00	Títulos y Valores a Corto Plazo	0.00	0.00
Almacenes	422,685.45	1,695,437.65	Pasivos Diferidos a Corto Plazo	0.00	0.00
Estimación por Pérdida o Deterioro de Activos Circulantes	0.00	0.00	Fondos y Bienes de Terceros en Garantía y/o Administración a Corto Plazo	0.00	0.00
Otros Activos Circulantes	0.00	0.00	Provisiones a Corto Plazo	84,402,606.21	78,692,227.21
Total de Activos Circulantes	271,280,122.76	300,496,225.27	Otros Pasivos a Corto Plazo	60,578,127.50	59,775,622.26
<i>Activo No Circulante</i>			Total de Pasivos Circulantes	691,587,296.19	708,428,135.34
Inversiones Financieras a Largo Plazo	0.00	0.00	<i>Pasivo No Circulante</i>		
Derechos a Recibir Efectivo o Equivalentes a Largo Plazo	0.00	0.00	Cuentas por Pagar a Largo Plazo	0.00	0.00
Bienes Inmuebles, Infraestructura y Construcciones en Proceso	372,026,897.24	372,026,897.24	Documentos por Pagar a Largo Plazo	0.00	0.00
Bienes Muebles	971,662,634.31	901,600,482.18	Deuda Pública a Largo Plazo	0.00	0.00
Activos Intangibles	2,230,592.04	1,941,016.94	Pasivos Diferidos a Largo Plazo	0.00	0.00
Depreciación, Deterioro y Amortización Acumulada de Bienes	(186,194,275.54)	(186,194,275.54)	Fondos y Bienes de Terceros en Garantía y/o Administración a Largo Plazo	0.00	0.00
Activos Diferidos	0.00	0.00	Provisiones a Largo Plazo	0.00	0.00
Estimación por Pérdida o Deterioro de Activos no Circulantes	0.00	0.00	Total de Pasivos No Circulantes	0.00	0.00
Otros Activos no Circulantes	0.00	0.00	TOTAL DEL PASIVO	691,587,296.19	708,428,135.34
Total de Activos No Circulantes	1,159,725,848.05	1,089,374,120.82	HACIENDA PÚBLICA/ PATRIMONIO		
TOTAL DEL ACTIVO	1,431,005,970.81	1,389,870,346.09	<i>Hacienda Pública/Patrimonio Contribuido</i>		
			Aportaciones	5,371,250.58	5,371,250.58
			Donaciones de Capital	0.00	0.00
			Actualización de la Hacienda Pública / Patrimonio	5,371,250.58	5,371,250.58
			<i>Hacienda Pública/Patrimonio Generado</i>		
			Resultado del Ejercicio (Ahorro / Desahorro)	734,047,424.04	676,070,960.17
			Resultados de Ejercicios Anteriores	143,482,911.38	127,168,952.36
			Revalúos	578,283,254.84	546,740,803.07
			Reservas	0.00	0.00
			Rectificaciones de Resultados de Ejercicios Anteriores	0.00	0.00
				12,281,257.82	2,161,204.74
			<i>Exceso o Insuficiencia en la Actualización de la Hacienda Pública/Patrimonio</i>		
			Resultado por Posición Monetaria	0.00	0.00
			Resultado por Tenencia de Activos no Monetarios	0.00	0.00
			Total Hacienda Pública/ Patrimonio	739,418,674.62	681,442,210.75
			TOTAL DEL PASIVO Y HACIENDA PÚBLICA / PATRIMONIO	1,431,005,970.81	1,389,870,346.09

Bajo protesta de decir verdad declaramos que los Estados Financieros y sus notas, son razonablemente correctos y son responsabilidad del emisor.

AUTORIZO

MTRA. JOSEFA CASTILLO AVENDAÑO
DIRECTORA GENERAL

VO. BO.

LE. ROCIO ROMERO BRITO
DIRECTORA ADMINISTRATIVA

EMITIÓ

C. PABLO ERNESTO KANTÚN CANUL
SUBDIR. PROG. ORG. Y PRESUP.



CUENTA PÚBLICA 2025
INSTITUTO DE SERVICIOS DESCENTRALIZADOS DE SALUD PÚBLICA DEL ESTADO DE CAMPECHE
Estado de Variación en la Hacienda Pública
Del 1o. de enero al 31 de diciembre de 2025
(Cifras en Pesos)

Concepto	Hacienda Pública/Patrimonio Contribuido	Hacienda Pública/Patrimonio Generado de Ejercicios Anteriores	Hacienda Pública/Patrimonio Generado del Ejercicio	Exceso o Insuficiencia en la Actualización de la Hacienda Pública / Patrimonio	TOTAL
Hacienda Pública / Patrimonio Contribuido Neto de 2024	5,371,250.58	0.00	0.00	0.00	5,371,250.58
Aportaciones	0.00				0.00
Donaciones de Capital	5,371,250.58				5,371,250.58
Actualización de la Hacienda Pública/Patrimonio	0.00				0.00
Hacienda Pública / Patrimonio Generado Neto de 2024		548,902,007.81	127,168,952.36		676,070,960.17
Resultado del Ejercicio (Ahorro/Desahorro)			127,168,952.36		127,168,952.36
Resultados de Ejercicios Anteriores		546,740,803.07			546,740,803.07
Revalúos		0.00			0.00
Reservas		0.00			0.00
Rectificaciones de Resultados de Ejercicios Anteriores		2,161,204.74			2,161,204.74
Exceso o Insuficiencia en la Actualización de la Hacienda Pública / Patrimonio Neto de 2024				0.00	0.00
Resultado por Posición Monetaria				0.00	0.00
Resultado por Tenencia de Activos no Monetarios				0.00	0.00
Hacienda Pública/Patrimonio Neto Final de 2024	5,371,250.58	548,902,007.81	127,168,952.36	0.00	681,442,210.75
Cambios en la Hacienda Pública / Patrimonio Contribuido Neto de 2025	0.00				0.00
Aportaciones	0.00				0.00
Donaciones de Capital	0.00				0.00
Actualización de la Hacienda Pública/Patrimonio	0.00				0.00
Variaciones de la Hacienda Pública / Patrimonio Generado Neto de 2025		31,542,451.77	26,434,012.10		57,976,463.87
Resultado del Ejercicio (Ahorro/Desahorro)			143,482,911.38		143,482,911.38
Resultados de Ejercicios Anteriores		31,542,451.77	(127,168,952.36)		(95,626,500.59)
Revalúos			0.00		0.00
Reservas			0.00		0.00
Rectificaciones de Resultados de Ejercicios Anteriores			10,120,053.08		10,120,053.08
Cambios en el Exceso o Insuficiencia en la Actualización de la Hacienda Pública / Patrimonio Neto de 2025				0.00	0.00
Resultado por Posición Monetaria				0.00	0.00
Resultado por Tenencia de Activos no Monetarios				0.00	0.00
Hacienda Pública / Patrimonio Neto Final de 2025	5,371,250.58	580,444,459.58	153,602,964.46	0.00	739,418,674.62

Bajo protesta de decir verdad declaramos que los Estados Financieros y sus notas, son razonablemente correctos y son responsabilidad del emisor.

AUTORIZO

MTRA. JOSEFA CASTILLO AVENDAÑO
DIRECTORA GENERAL

VO. BO.

LE. ROCIO ROMERO BRITO
DIRECTORA ADMINISTRATIVA

EMITÍO

C. PABLO ERNESTO KANTÚN CANUL
SUBDIR. PROG. ORG. Y PRESUP.



CUENTA PÚBLICA 2025
INSTITUTO DE SERVICIOS DESCENTRALIZADOS DE SALUD PÚBLICA DEL ESTADO DE CAMPECHE
Estado de Cambios en la Situación Financiera
Del 1o. de enero al 31 de diciembre de 2025
(Cifras en Pesos)

Concepto	Origen	Aplicación
ACTIVO	37,336,384.55	78,472,009.27
Activo Circulante	37,336,384.55	8,120,282.04
Efectivo y Equivalentes	36,063,632.35	0.00
Derechos a Recibir Efectivo o Equivalentes	0.00	8,120,282.04
Derechos a Recibir Bienes o Servicios	0.00	0.00
Inventarios	0.00	0.00
Almacenes	1,272,752.20	0.00
Estimación por Pérdida o Deterioro de Activos Circulantes	0.00	0.00
Otros Activos Circulantes	0.00	0.00
Activo No Circulante	0.00	70,351,727.23
Inversiones Financieras a Largo Plazo	0.00	0.00
Derechos a Recibir Efectivo o Equivalentes a Largo Plazo	0.00	0.00
Bienes Inmuebles, Infraestructura y Construcciones en Proceso	0.00	0.00
Bienes Muebles	0.00	70,062,152.13
Activos Intangibles	0.00	289,575.10
Depreciación, Deterioro y Amortización Acumulada de Bienes	0.00	0.00
Activos Diferidos	0.00	0.00
Estimación por Pérdida o Deterioro de Activos no Circulantes	0.00	0.00
Otros Activos no Circulantes	0.00	0.00
PASIVO	6,512,884.24	23,353,723.39
Pasivo Circulante	6,512,884.24	23,353,723.39
Cuentas por Pagar a Corto Plazo	0.00	23,353,723.39
Documentos por Pagar a Corto Plazo	0.00	0.00
Porción a Corto Plazo de la Deuda Pública a Largo Plazo	0.00	0.00
Títulos y Valores a Corto Plazo	0.00	0.00
Pasivos Diferidos a Corto Plazo	0.00	0.00
Fondos y Bienes de Terceros en Garantía y/o Administración a Corto Plazo	0.00	0.00
Provisiones a Corto Plazo	5,710,379.00	0.00
Otros Pasivos a Corto Plazo	802,505.24	0.00
Pasivo No Circulante	0.00	0.00
Cuentas por Pagar a Largo Plazo	0.00	0.00
Documentos por Pagar a Largo Plazo	0.00	0.00
Deuda Pública a Largo Plazo	0.00	0.00
Pasivos Diferidos a Largo Plazo	0.00	0.00
Fondos y Bienes de Terceros en Garantía y/o Administración a Largo Plazo	0.00	0.00
Provisiones a Largo Plazo	0.00	0.00
HACIENDA PÚBLICA/ PATRIMONIO	57,976,463.87	0.00
Hacienda Pública/Patrimonio Contribuido	0.00	0.00
Aportaciones	0.00	0.00
Donaciones de Capital	0.00	0.00
Actualización de la Hacienda Pública / Patrimonio	0.00	0.00
Hacienda Pública/Patrimonio Generado	57,976,463.87	0.00
Resultado del Ejercicio (Ahorro / Desahorro)	16,313,959.02	0.00
Resultados de Ejercicios Anteriores	31,542,451.77	0.00
Revalúos	0.00	0.00
Reservas	0.00	0.00
Rectificaciones de Resultados de Ejercicios Anteriores	10,120,053.08	0.00
Exceso o Insuficiencia en la Actualización de la Hacienda Pública/Patrimonio	0.00	0.00
Resultado por Posición Monetaria	0.00	0.00
Resultado por Tenencia de Activos no Monetarios	0.00	0.00

Bajo protesta de decir verdad declaramos que los Estados Financieros y sus notas, son razonablemente correctos y son responsabilidad del emisor.

AUTORIZO

MTRA. JOSEFA CASTILLO AVENDAÑO
DIRECTORA GENERAL

VO. BD.

LE. ROCÍO ROMERO BRITO
DIRECTORA ADMINISTRATIVA

EMITÓ

C. PABLO ERNESTO KANTÚN CANUL
SUBDIR. PRG. ORG. Y PRESUP.



CUENTA PÚBLICA 2025
INSTITUTO DE SERVICIOS DESCENTRALIZADOS DE SALUD PÚBLICA DEL ESTADO DE CAMPECHE
Estado de Flujos de Efectivo
Del 1o. de enero al 31 de diciembre de 2025 y 2024
(Cifras en Pesos)

Concepto	2025	2024
Flujos de Efectivo de las Actividades de Operación		
Origen	2,031,931,952.47	2,016,776,431.79
Impuestos	0.00	0.00
Cuotas y Aportaciones de Seguridad Social	0.00	0.00
Contribuciones de Mejoras	0.00	0.00
Derechos	0.00	0.00
Productos	25,016.50	555,126.07
Aprovechamientos	0.00	0.00
Ingresos por Venta de Bienes y Prestación de Servicios	606,313.15	169,696.29
Participaciones, Aportaciones, Convenios, Incentivos Derivados de la Colaboración Fiscal y Fondos Distintos de Aportaciones	2,020,827,838.52	1,997,039,840.23
Transferencias, Asignaciones, Subsidios y Subvenciones, y Pensiones y Jubilaciones	10,472,784.30	19,011,769.20
Otros Orígenes de Operación	0.00	0.00
Aplicación	2,024,414,611.23	2,168,843,486.87
Servicios Personales	1,350,918,933.12	1,299,648,800.60
Materiales y Suministros	173,395,433.95	163,707,204.34
Servicios Generales	250,590,449.00	292,898,079.79
Transferencias Internas y Asignaciones al Sector Público	0.00	0.00
Transferencias al Resto del Sector Público	0.00	0.00
Subsidios y Subvenciones	0.00	0.00
Ayudas Sociales	4,109,891.64	5,563,457.24
Pensiones y Jubilaciones	0.00	0.00
Transferencias a Fideicomisos, Mandatos y Contratos Análogos	0.00	0.00
Transferencias a la Seguridad Social	0.00	0.00
Donativos	0.00	0.00
Transferencias al Exterior	0.00	0.00
Participaciones	0.00	0.00
Aportaciones	0.00	0.00
Convenios	0.00	0.00
Otras Aplicaciones de Operación	245,399,903.52	407,025,944.90
Flujos Netos de Efectivo por Actividades de Operación	7,517,341.24	(152,067,055.08)
Flujos de Efectivo de las Actividades de Inversión		
Origen	0.00	0.00
Bienes Inmuebles, Infraestructura y Construcciones en Proceso	0.00	0.00
Bienes Muebles	0.00	0.00
Otros Orígenes de Inversión	0.00	0.00
Aplicación	43,580,973.59	13,608,677.84
Bienes Inmuebles, Infraestructura y Construcciones en Proceso	0.00	3,920,647.86
Bienes Muebles	43,294,398.49	9,639,270.01
Otras Aplicaciones de Inversión	286,575.10	48,759.97
Flujos Netos de Efectivo por Actividades de Inversión	(43,580,973.59)	(13,608,677.84)
Flujos de Efectivo de las Actividades de Financiamiento		
Origen	0.00	0.00
Endeudamiento Neto	0.00	0.00
Interno	0.00	0.00
Externo	0.00	0.00
Otros Orígenes de Financiamiento	0.00	0.00
Aplicación	0.00	0.00
Servicios de la Deuda	0.00	0.00
Interno	0.00	0.00
Externo	0.00	0.00
Otras Aplicaciones de Financiamiento	0.00	0.00
Flujos Netos de Efectivo por Actividades de Financiamiento	0.00	0.00
Incremento/Disminución Neta en el Efectivo y Equivalentes al Efectivo	(36,063,632.35)	(165,675,732.92)
Efectivo y Equivalentes al Efectivo al Inicio del Ejercicio	263,739,317.60	429,415,050.52
Efectivo y Equivalentes al Efectivo al Final del Ejercicio	227,675,685.25	263,739,317.60

Bajo protesta de decir verdad declaramos que los Estados Financieros y sus notas, son razonablemente correctos y son responsabilidad del emisor.

AUTORIZO

MTRA. JOSEFA CASTILLO AVENDAÑO
DIRECTORA GENERAL

VO. BO.

LE. ROCIO ROMERO BRITO
DIRECTORA ADMINISTRATIVA

EMITÍO

C. PABLO ERNESTO KANTÚN CANUL
SUBDIR. PROG. ORG. Y PRESUP.

Cuenta Pública 2025
INSTITUTO DE SERVICIOS DESCENTRALIZADOS DE SALUD PÚBLICA DEL ESTADO DE CAMPECHE
Informe sobre Pasivos Contingentes
Del 1 de Enero al 31 de Diciembre de 2025
(Cifras en Pesos)


En cumplimiento a lo dispuesto en los artículos 46, Fracción I, Inciso f) y 52 de la Ley General de Contabilidad Gubernamental y de conformidad con lo establecido en el Capítulo VII, Numeral II, Inciso h) del Manual de Contabilidad Gubernamental emitido por el CONAC, el Ente Público informa lo siguiente:

Cuenta	Concepto	Importe
7421	Juicios Laborales	38,621,297.72
7422	Juicios Contenciosos Administrativos	133,316,255.18
7423	Juicios Mercantiles	20,223,442.93
TOTAL		192,160,995.83

Bajo protesta de decir verdad declaramos que los Estados Financieros y sus notas, son razonablemente correctos y son responsabilidad del emisor.


 MTRA. JOSEFA CASTILLO AVENDAÑO
 DIRECTORA GENERAL


 LE. ROCIO ROMERO BRITO
 DIRECTORA ADMINISTRATIVA


 C. PABLO ERNESTO KANTÚN CANUL
 SUBDIR. DE PROG. ORG. Y PRESUP.

INSTITUTO DE SERVICIOS DESCENTRALIZADOS DE SALUD PUBLICA DEL ESTADO DE CAMPECHE
NOTAS A LOS ESTADOS FINANCIEROS
AL 31 DE DICIEMBRE DE 2025
(CIFRAS EN PESOS)

a) NOTAS DE GESTIÓN ADMINISTRATIVA

Introducción

El objetivo del presente es la revelación del contexto y de los aspectos económicos-financieros más relevantes que influyeron en las decisiones del período, instituto y que deberán ser considerados en la elaboración de las notas y los estados financieros

1. Autorización e Historia

a) El Instituto fue creado el 10 de Septiembre de 1996

b) Se propuso una nueva Estructura operacional, la cual se encuentra para su aprobación en la junta de gobierno del INDESALUD

2. Panorama Económico y Financiero

Desde el ejercicio presupuestal del 2017 se originó una deuda por concepto de Impuesto Sobre la Renta de Sueldos y Salarios la cual hasta la presente fecha no ha sido posible subsanar. Se han realizado las gestiones ante las oficinas de la Secretaria de Salud federal obteniendo respuesta negativa, señalando que no cuenta con recursos para apoyarnos. De igual manera se ha solicitado el apoyo al gobierno del estado mismo que no ha sido posible en virtud de la disminución de sus participaciones federales, y debido al poco crecimiento económico el cual se refleja en el PIB per cápita, este dato aparte de ser visible es dado por el centro de estudios monetarios latinoamericanos CEMLA donde expresan el descenso del PIB en 28 estados dentro de los -- cuales se encuentra la entidad de Campeche con -22.6, por lo que a la fecha los Estados Financieros presentan un pasivo por este concepto. Así mismo contamos con pasivos contingentes por juicios laborales, mercantiles y administrativos que no es posible hacerles frente, en virtud que no se cuenta con el recurso necesario sin el apoyo del gobierno del estado.

Cabe aclarar que dicha deuda no puede ser pagada con recursos del ejercicio actual en virtud de que de acuerdo a los artículos 29 y 30 de la Ley de Coordinación Fiscal no debe pagarse adeudos anteriores con el presupuesto vigente.

3. Organización y Objeto Social

El Instituto tiene como Objeto principal prestar atención Médica al público en general y su principal actividad son los Hospitales Generales del Sector Público.

Su ejercicio fiscal es de 12 meses y presta servicios bajo el régimen de Personas Morales con Fines no Lucrativos

INSTITUTO DE SERVICIOS DESCENTRALIZADOS DE SALUD PUBLICA DEL ESTADO DE CAMPECHE
NOTAS A LOS ESTADOS FINANCIEROS
AL 31 DE DICIEMBRE DE 2025
(CIFRAS EN PESOS)

Tiene como obligaciones Fiscales las siguientes:

- * Declaración informativa anual de retenciones de ISR por sueldos y salarios e ingresos asimilados a Salarios
- * Entero de retenciones mensuales de ISR de Ingresos por arrendamiento
- * Entero de retenciones mensuales de ISR de Ingresos por Sueldos y Salarios
- * Declaración informativa anual de pagos y retenciones de Servicios profesionales, Personas morales e Impuesto sobre la Renta
- * Declaración informativa anual de Retenciones de ISR por arrendamiento de Inmuebles
- * Entero de retenciones de ISR por servicios profesionales mensual
- * Entero de retenciones de IVA mensual
- * Informativa anual del Subsidio para el Empleo
- * Entero de retenciones mensuales de ISR por ingresos asimilados a salarios

4. Bases de Preparación de los Estados Financieros

Los Estados Financieros son realizados de acuerdo a la normatividad emitida por el CONAC y la Ley General de Contabilidad Gubernamental, considerando todas las disposiciones legales aplicables y en base a su valor de realización.

5. Políticas de Contabilidad Significativas

No contamos con reserva actuarial para los trabajadores, debido a que su seguridad social se da a través del ISSSTE

El registro contable en lo que respecta al ejercicio 2011 al 2013, se realizó mediante el Sistema Automatizado de Contabilidad Gubernamental SACG 5 y el ejercicio 2014 se cambió al SAACG.NET Sistema Automatizado de Administración y Contabilidad Gubernamental.

6. Posición en Moneda Extranjera y Protección por Riesgo Cambiario

El Instituto no cuenta con Activos y Pasivos en moneda extranjera

7. Reporte Analítico del Activo

El Instituto no cuenta con variaciones por depreciaciones, porcentajes de depreciación, bienes en garantía, desmantelamiento de activos, etc

8. Fideicomisos, Mandatos y Análogos

INSTITUTO DE SERVICIOS DESCENTRALIZADOS DE SALUD PUBLICA DEL ESTADO DE CAMPECHE
NOTAS A LOS ESTADOS FINANCIEROS
AL 31 DE DICIEMBRE DE 2025
(CIFRAS EN PESOS)

La Institución cuenta con el Fondo de Ahorro que es operado por la Dirección Administrativa

9. Reporte de la Recaudación

Los únicos recursos con que cuenta la Institución es a través de su presupuesto

10. Información sobre la Deuda y el Reporte Analítico de la Deuda

El Instituto no cuenta con deudas financieras durante el ejercicio

11. Calificaciones otorgadas

El Instituto no realizó transacciones que hayan sido sujetas a calificación crediticia durante el ejercicio

12. Proceso de Mejora

Se han establecido nuevas políticas de control interno de acuerdo a lo sugerido por la ASF

13. Información por Segmentos

Debido a la naturaleza de las actividades y operaciones, se considera redundante revelar la información de manera segmentada

14. Eventos Posteriores al Cierre

No se cuenta con eventos posteriores al cierre del ejercicio

15. Partes Relacionadas

Las decisiones de Aspecto Financiero y operativo, se toman atendiendo las principales demandas de los usuarios del servicio de salud. Regularmente se gestionan con el gobierno del estado apoyos para poder cumplir con los programas y compromisos de Instituto

16. Responsabilidad Sobre la Presentación Razonable de la Información Contable

Toda la Información Contable se presenta firmada en cada página y con la leyenda respectiva.

INSTITUTO DE SERVICIOS DESCENTRALIZADOS DE SALUD PUBLICA DEL ESTADO DE CAMPECHE
NOTAS A LOS ESTADOS FINANCIEROS
AL 31 DE DICIEMBRE DE 2025
(CIFRAS EN PESOS)

b) NOTAS DE DESGLOSE

1) NOTAS AL ESTADO DE ACTIVIDADES

Ingresos de Gestión

- 1.- El Instituto no recibe ingresos por concepto de impuestos, cuotas y aportaciones de seguridad social, contribuciones de mejoras, derechos, productos, aprovechamientos y por venta de bienes y prestación de servicios en virtud de ser un ente sin fines de lucro y su presupuesto esta integrado de aportaciones del gobierno federal y diversos convenios autorizados

El Instituto recibió en el ejercicio 2025 por parte de la Secretaria de Administración, Finanzas y Planeación recursos por \$ 1'978'811,464.92 (son: mil novecientos setenta y ocho millones, ochocientos once mil cuatrocientos sesenta y cuatro pesos 92/100)

Participaciones, Aportaciones, Convenios, Incentivos Derivados de la Colaboración Fiscal, Fondos Distintos de Aportaciones, transferencias, Asignaciones, Subsidios y Subvenciones, y Pensiones y Jubilaciones

- 2.- El total de los Ingresos del Instituto al 31 de Diciembre se deriva de las Aportaciones otorgadas por el gobierno federal como Presupuesto Autorizado y las aplicaciones de los diversos programas y convenios que se autorizan durante el año fiscal, es importante mencionar que de acuerdo a la transición de servicios de atención médica al OPD IMSS-BIENESTAR hubo una reducción del presupuesto autorizado del capítulo 1000 correspondiente al personal federalizado de atención médica al IMSS-BIENESTAR derivado de la indicación en el oficio UAF-1B-39212024

Concepto	Importe
Fondos de Aportaciones para Municipios	-
Fondos de Aportaciones Federales para la Entidad Federativa Ramo 33 FASSA	1,064,120,616.16
Fondos de Aportaciones Federales para la Entidad Federativa	
Subtotal Aportaciones	1,064,120,616.16
Fondo de Aportaciones para los Servicios de Salud	-
Fondo de Aportaciones Múltiples	-
Fondo de Aportaciones para la Educación Tecnológica y de Adultos	-
Subtotal Capacitación y Consultoría	-
Fondo de Aportaciones para la Seguridad Pública de los Estados y del D.F.	-
Subtotal Venta de Publicaciones	-
Convenios	
Subsidios y Subvenciones	956,707,222.36

INSTITUTO DE SERVICIOS DESCENTRALIZADOS DE SALUD PUBLICA DEL ESTADO DE CAMPECHE
NOTAS A LOS ESTADOS FINANCIEROS
AL 31 DE DICIEMBRE DE 2025
(CIFRAS EN PESOS)

Transferencias y Asignaciones		10,472,784.30
	Subtotal Otros	967,180,006.66
Por Arrendamiento de bienes muebles e inmuebles del Estado		-
	Subtotal Productos Financieros	-
	Suma	2,031,300,622.82

Existen ingresos por rendimientos financieros de las cuentas productivas por un importe de \$ 25,016.50

En el rubro de ingresos se encuentra acumulado el importe de \$606,313.15 generados por concepto de venta de bases de licitación.

Otros Ingresos Y Beneficios

- 3.- El Instituto no cuenta con Ingresos Financieros, Incremento por Variacion de Inventarios, Disminución del Exceso de Estimaciones por Pérdida o deterioro u obsolescencia, Disminución del Exceso de Provisiones, y de Otros Ingresos y Beneficios Varios, en el ejercicio 2025

Gastos y Otras Pérdidas:

Concepto	Importe
GASTOS DE FUNCIONAMIENTO	\$ 1,884,339,149.45
TRANSFERENCIAS, ASIGNACIONES, SUBSIDIOS Y OTRAS AYUDAS	\$ 4,109,891.64
PARTICIPACIONES Y APORTACIONES	\$.00
INTERESES, COMISIONES Y OTROS GASTOS DE LA DEUDA PUBLICA	\$.00
OTROS GASTOS Y PÉRDIDAS EXTRAORDINARIAS	
Suma de GASTOS Y OTRAS PÉRDIDAS	\$ 1,888,449,041.09

- 4.- En lo referente a los gastos de funcionamiento, transferencias, subsidios y otras ayudas se integran como sigue:

Servicios Personales representa el 90% del total de nuestro presupuesto utilizado para el pago de la nómina del personal de base, contrato, Formalizados y Homologados así como los pagos institucionales que se efectúan por cuenta del INDESALUD

Los Gastos de Operación representan el 10% del total de nuestro presupuesto del cual el 70% se aplica en los servicios básicos y el 30% restante aplica para los demás conceptos de gasto, necesarios para el funcionamiento de los hospitales y centros de salud de todo el estado pertenecientes al Instituto.

La partida de Ayudas Sociales se utiliza para registrar las nóminas de pago a parteras empíricas del programa caravanas de atención a comunidades saludables y ampliación de cobertura, misma que se refleja a dicha partida de acuerdo a lo establecido en el clasificador por

INSTITUTO DE SERVICIOS DESCENTRALIZADOS DE SALUD PUBLICA DEL ESTADO DE CAMPECHE
NOTAS A LOS ESTADOS FINANCIEROS
AL 31 DE DICIEMBRE DE 2025
(CIFRAS EN PESOS)

objeto del gasto vigente.

Los otros gastos y perdidas extraordinarias se refiere a los gastos que durante el ejercicio no se pueden absorber con el recurso autorizado correspondiente a los juicios laborales y mercantiles pagaderos a 12 meses

II) NOTAS AL ESTADO DE SITUACIÓN FINANCIERA

Activo

Efectivo y Equivalentes

1.- Relación de las cuentas que integran el rubro de efectivo y equivalentes:

Concepto	2025
EFFECTIVO	74,860.04
BANCOS/TESORERÍA	227,600,825.21
INVERSIONES TEMPORALES (HASTA 3 MESES)	-
FONDOS CON AFECTACIÓN ESPECÍFICA	-
Suma	\$ 227,675,685.25

Efectivo

Se maneja un fondo fijo en el Instituto el cual es comprobado y recuperado de manera mensual y reintegrado en el mes de diciembre, su importe se integra por:

Efectivo	Importe
Recursos Materiales	\$ 25,000.00
Obras conserv y mantto.	\$ 25,000.00
Dirección Innovación y calidad	\$ 8,000.00
Cets	\$ 74,860.04
Suma	\$ 132,860.04

Bancos/Tesorería

Representa el monto de efectivo disponible propiedad de *INSTITUTO*, en instituciones bancarias, su importe se integra por:

INSTITUTO DE SERVICIOS DESCENTRALIZADOS DE SALUD PUBLICA DEL ESTADO DE CAMPECHE
NOTAS A LOS ESTADOS FINANCIEROS
AL 31 DE DICIEMBRE DE 2025
(CIFRAS EN PESOS)

Banco	Importe
BBVA BANCOMER SA	\$ 48,825,239.78
BANORTE	\$.04
HSBC	\$ 178,775,585.39
SANTANDER	
Suma	\$ 227,600,825.21

Inversiones Temporales

El INSTITUTO no cuenta con inversiones financieras durante el ejercicio

Fondos con Afectación Específica

No se cuenta con Fondos de afectación Especifica

Derechos a recibir Efectivo y Equivalentes y Bienes o Servicios a Recibir

- 2.- Se tiene una cuenta de Inversión, para el recurso por concepto de fondo de ahorro del personal regularizado y formalizado cuyo ciclo empieza de la qna 14 a la 13 del siguiente año.
- 3.- El Instituto no cuenta con montos por tipo de contribución pendiente de cobro y por recuperar, así como montos sujetos a algún tipo de juicio con una antigüedad mayor a cinco ejercicios anteriores y la factibilidad de cobro

Las cuentas por cobrar se integran como sigue:

Concepto	2025
CUENTAS POR COBRAR A CORTO PLAZO	\$ -
DEUDORES DIVERSOS POR COBRAR A CORTO PLAZO	\$ 26,842,634.39
OTROS DERECHOS A RECIBIR EFECTIVO O EQUIVALENTES A CORTO PLAZO	\$ -
Suma	\$ 26,842,634.39

Deudores Diversos por Cobrar a Corto Plazo



INSTITUTO DE SERVICIOS DESCENTRALIZADOS DE SALUD PUBLICA DEL ESTADO DE CAMPECHE
NOTAS A LOS ESTADOS FINANCIEROS
AL 31 DE DICIEMBRE DE 2025
(CIFRAS EN PESOS)

Representa el monto de los derechos de cobro a favor del ente público por gastos por comprobar, principalmente relacionados con viáticos, sus unidades aplicativas y el monto que por concepto de nómina se le otorga a recursos humanos para su dispersión, dichos montos son comprobados o recuperados de manera quincenal o mensual según sea el caso y se integra como sigue:

Concepto	2025
Viaticos	2,452.00
Indesalud Pac	920,161.59
Nomina U610	0.20
Diversos	2,188,080.86
Presupuesto Of. Central	527,712.14
Fonaec precarios	
Sueldos y salarios	44,373.73
Sueldo de Ejercicios Anteriores	0.30
Fonaec formalizados	
Deudores Diversos Honorarios	30.25
Diversos Insabi	9,716,093.91
Servicios Profesionales	494,807.41
Presup. Por comp. Unidades Aplicativas	
Deudores Diversos Ramo 12 Copriscam	
Cresca-conadic-cenadic-camp-001/2015	
Convenio G005	
Convenios ABP	12,948,922.00
Deudores a corto plazo Afaspe	
Suma	26,842,634.39

Bienes Disponibles para su Transformación o Consumo (inventarios)

- 4.- El Instituto no cuenta con bienes disponibles para su transformación y/o elaboración dentro del inventario, en virtud que es un ente sin fines de lucro
- 5.- Esta cuenta refleja las entradas y salidas de los diversos insumos que se manejan durante el ejercicio en nuestro almacén y que son valuados por el método de primeras entradas, primeras salidas



INSTITUTO DE SERVICIOS DESCENTRALIZADOS DE SALUD PUBLICA DEL ESTADO DE CAMPECHE
NOTAS A LOS ESTADOS FINANCIEROS
AL 31 DE DICIEMBRE DE 2025
(CIFRAS EN PESOS)

Inversiones Financieras

- 6.- El Instituto no cuenta con fideicomisos, por lo que no consideran recursos asignados que tengan o puedan tener incidencia en las Inversiones Financieras
- 7.- El Instituto no cuenta con inversiones financieras, por lo que no se refleja saldos de participaciones y aportaciones de capital

Bienes Muebles, Inmuebles e Intangibles

8.- Bienes Inmuebles, Infraestructura y Construcciones en Proceso

Se integra de la siguiente manera:

Concepto	2025
TERRENOS	
OTROS BIENES INMUEBLES	\$ 355,365,245.42
CONSTRUCCIONES EN PROCESO EN BIENES DE DOMINIO PÚBLICO	\$ 9,107,310.70
CONSTRUCCIONES EN PROCESO EN BIENES PROPIOS	\$ 7,554,341.12
Subtotal BIENES INMUEBLES, INFRAESTRUCTURA Y CONSTRUCCIONES EN PROCESO	\$ 372,026,897.24

Bienes Muebles, Intangibles y Depreciaciones

Se integran de la siguiente manera:

Concepto	2025
MOBILIARIO Y EQUIPO DE ADMINISTRACIÓN	100,887,599.05
MOBILIARIO Y EQUIPO EDUCACIONAL Y RECREATIVO	8,038,699.82
EQUIPO E INSTRUMENTAL MÉDICO Y DE LABORATORIO	695,104,921.78
VEHICULOS Y EQUIPO DE TRANSPORTE	99,998,574.07
MAQUINARIA, OTROS EQUIPOS Y HERRAMIENTAS	67,577,534.59
COLECCIONES, OBRAS DE ARTE Y OBJETOS VALIOSOS	55,305.00
Subtotal BIENES MUEBLES	971,662,634.31
SOFTWARE	2,169,390.79
PATENTES, MARCAS Y DERECHOS	58,201.25
LICENCIAS	3,000.00



INSTITUTO DE SERVICIOS DESCENTRALIZADOS DE SALUD PUBLICA DEL ESTADO DE CAMPECHE
NOTAS A LOS ESTADOS FINANCIEROS
AL 31 DE DICIEMBRE DE 2025
(CIFRAS EN PESOS)

Subtotal ACTIVOS INTANGIBLES	2,230,592.04
DEPRECIACIÓN ACUMULADA DE BIENES MUEBLES	185,596,529.49
AMORTIZACIÓN ACUMULADA DE ACTIVOS INTANGIBLES	597,746.05
EPRECIACIÓN, DETERIORO Y AMORTIZACIÓN ACUMULADA DE BIENES	186,194,275.54
Suma	787,698,950.81

9.- Activo Diferido

El Instituto no cuenta con Activos Diferidos en el período del 1ero de Enero al 31 de Diciembre del ejercicio 2025

Estimaciones y Deterioros

10.- El Instituto no cuenta con Estimaciones y Deterioros en el período del 1ero de Enero al 31 de Diciembre del ejercicio 2025

Otros Activos

11.- El Instituto no cuenta con Otros Activos en el período del 1ero de Enero al 31 de Diciembre del ejercicio 2025

Pasivo

1.- Este género se compone de dos grupos, el Pasivo Circulante y el Pasivo No Circulante, en éstos inciden pasivos derivados de operaciones por servicios personales, cuentas por pagar por operaciones presupuestarias devengadas y contabilizadas al 31 de Diciembre del ejercicio correspondiente; pasivos por obligaciones laborales, a continuación se presenta la integración del pasivo:

Concepto	2025
PASIVO CIRCULANTE	691,587,296.19
PASIVO NO CIRCULANTE	-
Suma de Pasivo	691,587,296.19

Pasivo Circulante

Destacan entre las principales partidas del Pasivo Circulante las siguientes:

Concepto	Importe
SERVICIOS PERSONALES POR PAGAR A CORTO PLAZO	23,007.76



INSTITUTO DE SERVICIOS DESCENTRALIZADOS DE SALUD PUBLICA DEL ESTADO DE CAMPECHE
NOTAS A LOS ESTADOS FINANCIEROS
AL 31 DE DICIEMBRE DE 2025
(CIFRAS EN PESOS)

RETENCIONES Y CONTRIBUCIONES POR PAGAR A CORTO PLAZO	394,147,458.71
INGRESOS POR CLASIFICAR	-
PROVEEDORES POR PAGAR A CORTO PLAZO	137,670,415.86
CONTRATISTAS POR OBRAS PUB. POR PAGAR A CORTO PLAZO	14,765,680.15
PROVISIONES A CORTO PLAZO	84,402,606.21
OTRAS CUENTAS POR PAGAR A CORTO PLAZO	60,578,127.50
Suma PASIVO CIRCULANTE	\$ 691,587,296.19

Servicios Personales por Pagar a Corto Plazo

El importe de esta cuenta esta constituido principalmente por: los Sueldos, Aportaciones de Seguridad Social (patronal), mismas que se pagan en los meses de octubre y noviembre; Prima Vacacional, cuyo importe se paga en diciembre; Aguinaldo cuyo importe se pagará en el mes de noviembre.

Retenciones por Pagar a Corto Plazo

El importe de esta cuenta esta constituido principalmente por: Retenciones de ISR por Sueldos y Salarios, Honorarios y por Arrendamiento, mismo que se pagan de manera quincenal; retenciones derivadas de aportaciones de seguridad social (Trabajadores) mismas que se liquidan de manera quincenal y las financieras por prestamos de trabajadores.

Ingresos por Clasificar a Corto Plazo

El INSTITUTO no cuenta con Ingresos por clasificar de acuerdo al Rubros de Ingresos.

Proveedores por Pagar a Corto Plazo

Representa los adeudos con proveedores derivados de operaciones del **INSTITUTO**, con vencimiento menor o igual a doce meses.

Provisiones a corto plazo

Representa el saldo que hay de los juicios y demandas laborales y mercantiles con sentencia a cargo del INDESALUD, así como las subrogaciones correspondientes al ejercicio 2025 que son pagaderos dentro de los próximos 12 meses

Pasivo No Circulante

Destacan entre las principales partidas del Pasivo No Circulante las siguientes:



INSTITUTO DE SERVICIOS DESCENTRALIZADOS DE SALUD PUBLICA DEL ESTADO DE CAMPECHE
NOTAS A LOS ESTADOS FINANCIEROS
AL 31 DE DICIEMBRE DE 2025
(CIFRAS EN PESOS)

Concepto	2025
PROVISIÓN PARA CONTINGENCIAS A LARGO PLAZO	\$.00
Suma de Pasivos a Largo Plazo	\$ -

El Instituto no cuenta con provisiones para contingencias en virtud de que el presupuesto otorgado se ejerce en su totalidad

- 2.- El Instituto no cuenta con recursos en Fondos de Bienes de Terceros en Administración y/o garantía a corto y largo plazo que afecten financieramente
- 3.- El Instituto no cuenta con pasivos diferidos y otros que puedan afectar financieramente su presupuesto

III) NOTAS AL ESTADO DE VARIACIÓN EN LA HACIENDA PÚBLICA

El Estado de Variaciones se modifica de acuerdo al ahorro y desahorro que se genera en el ejercicio del presupuesto que nos autorizan por parte de la federación, así como las ampliaciones que se vayan originando durante el año

En el periodo que se informa no hubo variaciones al Patrimonio Contribuido

IV) NOTAS AL ESTADO DE FLUJOS DE EFECTIVO

Efectivo y equivalentes

- 1.- Los saldos que se presentan en el estado de flujo de efectivo, representan el saldo que se tiene en bancos al final del ejercicio y se integra de la siguiente manera:

EFECTIVO Y EQUIVALENTES		
Concepto	2025	2024
EFECTIVO		
BANCOS/TESORERÍA	227,675,685.25	\$ 263,739,317.60
BANCOS/DEPENDENCIAS Y OTROS	\$.00	\$.00
INVERSIONES TEMPORALES (HASTA 3 MESES)	0.00	\$.00



INSTITUTO DE SERVICIOS DESCENTRALIZADOS DE SALUD PUBLICA DEL ESTADO DE CAMPECHE
NOTAS A LOS ESTADOS FINANCIEROS
AL 31 DE DICIEMBRE DE 2025
(CIFRAS EN PESOS)

FONDOS CON AFECTACIÓN ESPECÍFICA	0.00	\$.00
DEPÓSITOS DE FONDOS DE TERCEROS EN GARA	\$.00	\$.00
OTROS EFECTIVOS Y EQUIVALENTES	\$.00	\$.00
Total de EFECTIVO Y EQUIVALENTES	\$ 227,675,685.25	\$ 263,739,317.60

- 2.- El Instituto adquirió bienes muebles e intangibles por un monto de \$ 70'351,727.23 quedando pendiente por pagar al cierre del mes de diciembre de 2025 un monto \$ 26'770,753.64

ADQUISICIONES DE ACTIVIDADES DE INVERSIÓN EFECTIVAMENTE PAGADAS		
Concepto	2025	2024
BIENES INMUEBLES, INFRAESTRUCTURA Y CONSTRUCCIONES EN PROCESO	-	3,920,647.86
TERRENOS		
VIVIENDAS		
EDIFICIOS NO HABITACIONALES		
INFRAESTRUCTURA		
CONSTRUCCIONES EN PROCESO EN BIENES DE DOMINIO PÚBLICO		3,920,647.86
CONSTRUCCIONES EN PROCESO EN BIENES PROPIOS		
OTROS BIENES INMUEBLES		
BIENES MUEBLES	43,580,973.59	9,688,029.98
MUEBLES DE OFICINA Y ESTANTERIA	989,283.42	904,418.49
MUEBLES EXCEPTO DE OFICINA Y ESTANTERIA		
EQUIPO DE COMPUTO Y TECNOLOGIA DE LA INFORMACIÓN	9,853,461.40	2,539,550.23
OTROS MOBILIARIOS Y EQ. DE ADMINISTRACIÓN	130,299.01	332,362.01
CAMARA FOTOGRAFICA Y DE VIDEO		110,669.71
EQUIPOS Y APARATOS AUDIOVISUALES		63,517.94
OTRO MOBILIARIO Y EQ. EDUCACIONAL Y RECREATIVO	20,000.00	
EQUIPO MEDICO Y DE LABORATORIO	1,432,560.76	867,953.71



INSTITUTO DE SERVICIOS DESCENTRALIZADOS DE SALUD PUBLICA DEL ESTADO DE CAMPECHE
NOTAS A LOS ESTADOS FINANCIEROS
AL 31 DE DICIEMBRE DE 2025
(CIFRAS EN PESOS)

INSTRUMENTAL MEDICO Y DE LABORATORIO	1,509,978.01	25,997.92
VEHÍCULOS Y EQUIPO TERRESTRE	13,070,151.99	4,794,800.00
CARROCERIAS Y REMOLQUES		
MAQUINARIA Y EQUIPO AGROPECUARIO	4,097,900.00	
MAQUINARIA Y EQUIPO INDUSTRIAL	1,170,725.32	
SISTEMA DE AIRE ACOND. CALEFACCIÓN Y DE REFRIG. IND Y COM.	9,689,519.29	
EQ. DE GENERACION ELÉCTRICA, APARATOS Y ACC. ELEC.	1,096,785.44	
EQUIPO DE COMUNICACIÓN Y TELECOMUNICACIÓN	233,733.85	
HERRAMIENTAS Y MÁQUINAS-HERRAMIENTAS		
OTROS EQUIPOS		
SOFTWARE	286,575.10	48,759.97
LICENCIA		
Suma de GASTOS Y OTRAS PÉRDIDAS	43,580,973.59	13,608,677.84

3.- Conciliación de los Flujos de Efectivo Netos de las Actividades de Operación y la cuenta de Ahorro/Desahorro antes de Rubros Extraordinarios.

CONCILIACIÓN DE FLUJOS DE EFECTIVO NETOS		
Concepto	2025	2024
Resultados del Ejercicio Ahorro/Desahorro	2,031,931,952.47	2,016,776,431.79
<i>Movimientos de partidas (o rubros) que no afectan al efectivo.</i>		
Depreciación		
Amortización		
Incrementos en las provisiones		
Incremento en inversiones producido por revaluación		
Incremento de activos	43,580,973.59	13,608,677.84
Ganancia/pérdida en venta de propiedad, planta y equipo		
Incremento en cuentas por cobrar		
Flujos de Efectivo Netos de las Actividades de Operación	2,024,414,611.23	2,168,843,486.87

INSTITUTO DE SERVICIOS DESCENTRALIZADOS DE SALUD PUBLICA DEL ESTADO DE CAMPECHE
NOTAS A LOS ESTADOS FINANCIEROS
AL 31 DE DICIEMBRE DE 2025
(CIFRAS EN PESOS)

V) **CONCILIACIÓN ENTRE LOS INGRESOS PRESUPUESTARIOS Y CONTABLES, ASÍ COMO ENTRE LOS EGRESOS PRESUPUESTARIOS Y LOS GASTOS CONTABLES**

Conciliación entre los Ingresos Presupuestarios y Contables del 1 de enero al 31 de Diciembre 2025

1.- Total Ingresos Presupuestarios		2,031,931,952.47
2.- Más Ingresos contables no presupuestarios		-
2.1 Ingresos Financieros		
2.2 Incremento por variación de inventarios	-	
2.3 Dism.del exceso de est. por pérdida u obsol.	-	
2.4 Disminucion de exceso de proviciones	-	
2.5 Otros Ingresos y beneficios varios		
2.6 Otros ingresos contables no presup.	-	
3.- Menos Ingresos Presupuestarios no Contables		-
3.1 Aprovechamientos Patrimoniales	-	
3.2 Ingresos Derivados de Financiamiento	-	
3.3 Otros ingresos presup. no contables	-	
4.- Total Ingresos Contables		2,031,931,952.47

Conciliación entre los Egresos Presupuestarios y los Gastos Contables del 1 de enero al 31 de Diciembre de 2025

1.-Total de Egresos (Presupuestarios)		1,957,767,022.07
2.- Menos Egresos Presupuestarios no Contables		295,087,515.65
2.1 Materias Primas y Mat. De prod y Comer	-	
2.2 Materiales y Suministros	224,496,826.76	
2.3 Mobiliario y Equipo de admón	12,125,239.82	
2.4 Mob. y Equipo educacional y recreativo	423,417.20	
2.5 Equipo e instrumental med. Y de lab.	20,283,313.94	
2.6 Vehículos y eq. De transporte	13,070,151.99	
2.7 Equipo de defensa y seguridad		



INSTITUTO DE SERVICIOS DESCENTRALIZADOS DE SALUD PUBLICA DEL ESTADO DE CAMPECHE
NOTAS A LOS ESTADOS FINANCIEROS
AL 31 DE DICIEMBRE DE 2025
(CIFRAS EN PESOS)

2.8 Maquinaria, otros equipos y herram.	24,160,029.18	
2.9 Activos Biológicos		
2.10 Bienes Inmuebles		
2.11 Activos Intangibles	289,575.10	
2.12 Obra Pública en Bienes de Dominio Púb		
2.13 Obra Pública en Bienes propios		
2.14 Acciones y participaciones de capital	-	
2.15 Compra de títulos y valores	-	
2.16 Concesión de Préstamos		
2.17 Inv. en fideicomisos, mandatos y otros Análogos	-	
2.18 prov. para contingencias y otras erog. Esp.	-	
2.19 Amortización de la deuda pública	-	
2.20 Adeudos de ejerc. Fiscales ant.(ADEFAS)	-	
2.21 Otros Egresos presupuestales no cont.	238,961.66	
3.- Más Gastos Contables no Presupuestales		225,769,534.67
3.1 Estimaciones, dep. deterioros, obs.Y Amort.	-	
3.2 Provisiones		
3.3 Disminución de Inventarios	-	
3.4 Aumento por insuf. de est. por perd.o deter.	-	
3.5 Aumento por insuf. de provisiones	-	
3.6 Materiales y suministros (consumo)	225,769,534.67	
3.7 Otros gastos contables no presup.		
4.- Total de Gasto Contable		1,888,449,041.09

c) NOTAS DE MEMORIA (CUENTAS DE ORDEN)

El Instituto maneja para el registro de las operaciones presupuestarias Cuentas de Orden de Ingresos y Egresos tales como:

Cuentas de Orden Contables y Presupuestarias:

Contables:

Valores.- El instituto no registra cuentas de orden para este rubro por lo que el saldo al 31 de Diciembre por este concepto es \$0.00

INSTITUTO DE SERVICIOS DESCENTRALIZADOS DE SALUD PUBLICA DEL ESTADO DE CAMPECHE
NOTAS A LOS ESTADOS FINANCIEROS
AL 31 DE DICIEMBRE DE 2025
(CIFRAS EN PESOS)

Emisión de obligaciones.- El instituto no registra cuentas de orden para este rubro por lo que el saldo al 31 de Diciembre por este concepto es \$ 0.00

Avales y garantías.- El instituto no registra cuentas de orden para este rubro por lo que el saldo al 31 de Diciembre por este concepto es \$0.00

Juicios.- Con la finalidad de dejar consignado los derechos o responsabilidades contingentes con que cuenta el organismo se mencionan los siguientes conceptos por un importe total de \$192'160,995.83 (son: Ciento noventa y dos millones, ciento sesenta mil novecientos noventa y cinco pesos 83/100 m.n.) mismos que hasta que tengan una resolución en firme serán reconocidos, conforme a los lineamientos que establece la Ley General de Contabilidad Gubernamental vigente 8LGCC), para estos efectos existe:

Juicios Laborales

En cifras, los juicios laborables al 31 de Diciembre de 2025, son 43 casos por un importe de \$ 38'621,297.72

Juicios Contenciosos Administrativos

Al cierre del ejercicio presupuestal al 31 de Diciembre de 2025, se reportan 8 expedientes en trámites por un importe de \$133'316,255.18

Juicios Mercantiles

Los juicios mercantiles en cuanto a montos en el ejercicio presupuestal con cierre al 31 de Diciembre de 2025, son 10 expedientes pendientes de resolución por un importe de \$20'223,442.93

Contratos para Inversión Mediante Proyectos para Prestacion de Servicios (PPS) Y Similares.- El Instituto no registra cuentas de orden para este rubro por lo que el saldo al 31 de Diciembre es \$ 0.00

Bienes Concesionados o en comodato.- El instituto no registra cuentas de orden para este rubro por lo que el saldo al 31 de Diciembre por este concepto es de \$ 0.00

Presupuestarias:

CUENTAS DE ORDEN PRESUPUESTARIAS DE INGRESOS	
CONCEPTO	2025
Ley de Ingresos Estimada	1,367,538,440.00
Ley de Ingresos por Ejecutar	59,639,490.66
Modificaciones a la Ley de Ingresos Estimada	724,033,003.13
Ley de Ingresos Devengada	2,031,931,952.47
Ley de Ingresos Recaudada	2,031,931,952.47




INSTITUTO DE SERVICIOS DESCENTRALIZADOS DE SALUD PUBLICA DEL ESTADO DE CAMPECHE
NOTAS A LOS ESTADOS FINANCIEROS
AL 31 DE DICIEMBRE DE 2025
(CIFRAS EN PESOS)

CUENTAS DE ORDEN PRESUPUESTARIAS DE EGRESOS	
CONCEPTO	2025
Presupuesto de Egresos Aprobado	1,367,538,440.00
Presupuesto de Egresos por Ejercer	133,531,665.43
Presupuesto de Egresos Modificado	724,359,980.99
Presupuesto de Egresos Comprometido	1,958,366,755.56
Presupuesto de Egresos Devengado	1,957,767,022.07
Presupuesto de Egresos Ejercido	1,957,767,022.07
Presupuesto de Egresos Pagado	1,822,595,681.30

- 1.- Los valores en custodia de instrumentos prestados a formadores de mercado e instrumentos de créditos recibidos en garantía de los formadores de mercado u otros.- El Instituto no cuenta con valores en custodia de instrumentos prestados a formadores de mercado e instrumentos de crédito recibidos en garantía
- 2.- Por tipo de emisión de instrumento: monto, tasa y vencimiento.- El Instituto no cuenta con valores por tipo de emisión de instrumento.
- 3.- Los contratos firmados de construcciones por tipo de contrato.- El instituto no cuenta con contratos firmados de construcciones por tipo de contrato
- 4.- El avance que se registra en las cuentas de orden presupuestarias, previo al cierre presupuestario de cada periodo que se reporte.- El Instituto presenta un avance de \$ 1'957,767,022.07 en las cuentas de orden presupuestarias de un periodo a otro.


"Bajo protesta de decir verdad declaramos que los Estados Financieros y sus notas, son razonablemente correctos y son responsabilidad del emisor".



MTRA JOSEFA CASTILLO AVENDAÑO
DIRECTORA GENERAL INDESALUD



LE. ROCIO ROMERO BRITO
DIRECTORA ADMINISTRATIVA



C. PABLO ERNESTO KANTÚN CANUL
SUBDIR. PROG. ORG. Y PRESUP



CUENTA PÚBLICA 2025
INSTITUTO DE SERVICIOS DESCENTRALIZADOS DE SALUD PÚBLICA DEL ESTADO DE CAMPECHE
Conciliación entre los Ingresos Presupuestarios y Contables
Del 1o. de enero al 31 de diciembre de 2025
(Cifras en Pesos)

Concepto	2025
1. Total de Ingresos Presupuestarios	2,031,931,952.47
2. Más Ingresos Contables No Presupuestarios	0.00
2.1 Ingresos Financieros	0.00
2.2 Incremento por Variación de Inventarios	0.00
2.3 Disminución del Exceso de Estimaciones por Pérdida o Deterioro u Obsolescencia	0.00
2.4 Disminución del Exceso de Provisiones	0.00
2.5 Otros Ingresos y Beneficios Varios	0.00
2.6 Otros Ingresos Contables No Presupuestarios	0.00
3. Menos Ingresos Presupuestarios No Contables	0.00
3.1 Aprovechamientos Patrimoniales	0.00
3.2 Ingresos Derivados de Financiamientos	0.00
3.3 Otros Ingresos Presupuestarios No Contables	0.00
4. Total de Ingresos Contables	2,031,931,952.47

AUTORIZÓ

MTRA. JOSEFA CASTILLO AVENDAÑO
DIRECTORA GENERAL

VO. BO.

LE. ROCÍO ROMERO BRITO
DIRECTORA ADMINISTRATIVA

EMITÍÓ

C. PABLO ERNESTO KANTÚN CANUL
SUBDIR. PROG. ORG. Y PRESUP.



CUENTA PÚBLICA 2025
INSTITUTO DE SERVICIOS DESCENTRALIZADOS DE SALUD PÚBLICA DEL ESTADO DE CAMPECHE
Conciliación entre los Egresos Presupuestarios y los Gastos Contables
Del 1o. de enero al 31 de diciembre de 2025
(Cifras en Pesos)

Concepto	2025
1. Total de Egresos Presupuestarios	1,957,767,022.07
2. Menos Egresos Presupuestarios No Contables	295,087,515.65
2.1 Materias Primas y Materiales de Producción y Comercialización	0.00
2.2 Materiales y Suministros	224,496,826.76
2.3 Mobiliario y Equipo de Administración	12,125,239.82
2.4 Mobiliario y Equipo Educativo y Recreativo	423,417.20
2.5 Equipo e Instrumental Médico y de Laboratorio	20,283,313.94
2.6 Vehículos y Equipo de Transporte	13,070,151.99
2.7 Equipo de Defensa y Seguridad	0.00
2.8 Maquinaria, Otros Equipos y Herramientas	24,160,029.18
2.9 Activos Biológicos	0.00
2.10 Bienes Inmuebles	0.00
2.11 Activos Intangibles	289,575.10
2.12 Obra Pública en Bienes de Dominio Público	0.00
2.13 Obra Pública en Bienes Propios	0.00
2.14 Acciones y Participaciones de Capital	0.00
2.15 Compra de Títulos y Valores	0.00
2.16 Concesión de Préstamos	0.00
2.17 Inversiones en Fideicomisos, Mandatos y Otros Análogos	0.00
2.18 Provisiones para Contingencias y Otras Erogaciones Especiales	0.00
2.19 Amortización de la Deuda Pública	0.00
2.20 Adeudos de Ejercicios Fiscales Anteriores (ADEFAS)	0.00
2.21 Otros Egresos Presupuestarios No Contables	238,961.66
3. Más Gastos Contables No Presupuestarios	225,769,534.67
3.1 Estimaciones, Depreciaciones, Deterioros, Obsolescencia y Amortizaciones	0.00
3.2 Provisiones	0.00
3.3 Disminución de Inventarios	0.00
3.4 Otros Gastos	0.00
3.5 Inversión Pública no Capitalizable	0.00
3.6 Materiales y Suministros (consumos)	225,769,534.67
3.7 Otros Gastos Contables No Presupuestarios	0.00
4. Total de Gastos Contables	1,888,449,041.09

AUTORIZÓ

MTRA. JOSEFA CASTILLO AVENDAÑO
DIRECTORA GENERAL

VO. BO.

LE. ROCIO ROMERO BRITO
DIRECTORA ADMINISTRATIVA

EMITIO

C. PABLO ERNESTO KANTÚN CANUL
SUBDIR. PROG. ORG. Y PRESUP.



CUENTA PÚBLICA 2025
INSTITUTO DE SERVICIOS DESCENTRALIZADOS DE SALUD PÚBLICA DEL ESTADO DE CAMPECHE
Estado Analítico del Activo
Del 1o. de enero al 31 de diciembre de 2025
(Cifras en Pesos)

Concepto	Saldo Inicial	Cargos del Periodo	Abonos del Periodo	Saldo Final	Variación del Periodo
ACTIVO					
Activo Circulante	300,496,225.27	6,238,569,272.77	6,267,785,375.28	271,280,122.76	(29,216,102.51)
Efectivo y Equivalentes	263,739,317.60	3,238,330,929.48	3,274,394,561.83	227,675,685.25	(36,063,632.35)
Derechos a Recibir Efectivo o Equivalentes	35,061,470.02	2,996,356,069.73	2,988,235,787.69	43,181,752.06	8,120,282.04
Derechos a Recibir Bienes o Servicios	0.00	0.00	0.00	0.00	0.00
Inventarios	0.00	0.00	0.00	0.00	0.00
Almacenes	1,695,437.65	3,882,273.56	5,155,025.76	422,685.45	(1,272,752.20)
Estimación por Pérdida o Deterioro de Activos Circulantes	0.00	0.00	0.00	0.00	0.00
Otros Activos Circulantes	0.00	0.00	0.00	0.00	0.00
Activo No Circulante	1,089,374,120.82	70,351,727.23	0.00	1,159,725,848.05	70,351,727.23
Inversiones Financieras a Largo Plazo	0.00	0.00	0.00	0.00	0.00
Derechos a Recibir Efectivo o Equivalentes a Largo Plazo	0.00	0.00	0.00	0.00	0.00
Bienes Inmuebles, Infraestructura y Construcciones en Proceso	372,026,897.24	0.00	0.00	372,026,897.24	0.00
Bienes Muebles	901,600,482.18	70,062,152.13	0.00	971,662,634.31	70,062,152.13
Activos Intangibles	1,941,016.94	289,575.10	0.00	2,230,592.04	289,575.10
Depreciación, Deterioro y Amortización Acumulada de Bienes	(186,194,275.54)	0.00	0.00	(186,194,275.54)	0.00
Activos Diferidos	0.00	0.00	0.00	0.00	0.00
Estimación por Pérdida o Deterioro de Activos no Circulantes	0.00	0.00	0.00	0.00	0.00
Otros Activos no Circulantes	0.00	0.00	0.00	0.00	0.00

Bajo protesta de decir verdad declaramos que los Estados Financieros y sus notas, son razonablemente correctos y son responsabilidad del emisor.

AUTORIZÓ

MTRA. JOSEFA CASTILLO AVENDAÑO
DIRECTORA GENERAL

VO. BO.

LE. ROCIO ROMERO BRITO
DIRECTORA ADMINISTRATIVA

EMITIÓ

C. PABLO ERNESTO KANTÚN CANUL
SUBDIR. PROG. ORG. Y PRESUP.



CUENTA PÚBLICA 2025
INSTITUTO DE SERVICIOS DESCENTRALIZADOS DE SALUD PÚBLICA DEL ESTADO DE
CAMPECHE
Estado Analítico de la Deuda y Otros Pasivos
Del 1o. de enero al 31 de diciembre de 2025
(Cifras en Pesos)

Denominación de las Deudas	Moneda de Contratación	Institución o País Acreedor	Saldo Inicial del Periodo	Saldo Final del Periodo
DEUDA PÚBLICA				
Corto Plazo				
Deuda Interna			0.00	0.00
Instituciones de Crédito			0.00	0.00
Títulos y Valores			0.00	0.00
Arrendamientos Financieros			0.00	0.00
Deuda Externa			0.00	0.00
Organismos Financieros Internacionales			0.00	0.00
Deuda Bilateral			0.00	0.00
Títulos y Valores			0.00	0.00
Arrendamientos Financieros			0.00	0.00
Subtotal de Deuda Pública a Corto Plazo			0.00	0.00
Largo Plazo				
Deuda Interna			0.00	0.00
Instituciones de Crédito			0.00	0.00
Títulos y Valores			0.00	0.00
Arrendamientos Financieros			0.00	0.00
Deuda Externa			0.00	0.00
Organismos Financieros Internacionales			0.00	0.00
Deuda Bilateral			0.00	0.00
Títulos y Valores			0.00	0.00
Arrendamientos Financieros			0.00	0.00
Subtotal de Deuda Pública a Largo Plazo			0.00	0.00
Total de Otros Pasivos			708,428,135.34	691,587,296.19
Total de Deuda Pública y Otros Pasivos			708,428,135.34	691,587,296.19

Bajo protesta de decir verdad declaramos que los Estados Financieros y sus notas, son razonablemente correctos y son responsabilidad del emisor.

AUTORIZÓ

MTRA. JOSEFA CASTILLO AVENDAÑO
DIRECTORA GENERAL

VO. BO.

LE. ROCÍO ROMERO BRITO
DIRECTORA ADMINISTRATIVA

EMITIÓ

C. PABLO ERNESTO KANTÚN CANUL
SUBDIR. PROG. ORG. Y PRESUP.



CUENTA PÚBLICA 2025
INSTITUTO DE SERVICIOS DESCENTRALIZADOS DE SALUD PÚBLICA DEL ESTADO DE CAMPECHE
Estado Analítico de Ingresos
Del 1o. de enero al 31 de diciembre de 2025
(Cifras en Pesos)

Rubro de Ingresos/Fuente de Financiamiento	Ingreso					Diferencia
	Estimado	Ampliaciones/ (Reducciones)	Modificado	Devengado	Recaudado	
Impuestos	0.00	0.00	0.00	0.00	0.00	0.00
Cuotas y Aportaciones de Seguridad Social	0.00	0.00	0.00	0.00	0.00	0.00
Contribuciones de Mejoras	0.00	0.00	0.00	0.00	0.00	0.00
Derechos	0.00	0.00	0.00	0.00	0.00	0.00
Productos	0.00	25,016.50	25,016.50	25,016.50	25,016.50	0.00
Aprovechamientos	0.00	0.00	0.00	0.00	0.00	25,016.50
Ingresos por Venta de Bienes, Prestación de Servicios y Otros Ingresos	0.00	606,313.15	606,313.15	606,313.15	606,313.15	0.00
Participaciones, Aportaciones, Convenios, Incentivos Derivados de la Colaboración Fiscal y Fondos Distintos de Aportaciones	1,347,074,137.00	723,401,673.48	2,070,475,810.48	2,020,827,838.52	2,020,827,838.52	606,313.15
Transferencias, Asignaciones, Subsidios y Subvenciones, y Pensiones y Jubilaciones	20,464,303.00	0.00	20,464,303.00	10,472,784.30	10,472,784.30	673,753,701.52
Ingresos Derivados de Financiamientos	0.00	0.00	0.00	0.00	0.00	(9,991,518.70)
Total:	1,367,538,440.00	724,033,003.13	2,091,571,443.13	2,031,931,952.47	2,031,931,952.47	0.00
Ingresos excedentes						664,393,512.47

Rubro de Ingresos/Fuente de Financiamiento	Ingreso					Diferencia
	Estimado	Ampliaciones/ (Reducciones)	Modificado	Devengado	Recaudado	
Ingresos del Poder Ejecutivo Federal o Estatal y de los Municipios	1,347,074,137.00	723,401,673.48	2,070,475,810.48	2,020,827,838.52	2,020,827,838.52	673,753,701.52
Impuestos	0.00	0.00	0.00	0.00	0.00	0.00
Cuotas y Aportaciones de Seguridad Social	0.00	0.00	0.00	0.00	0.00	0.00
Contribuciones de Mejoras	0.00	0.00	0.00	0.00	0.00	0.00
Derechos	0.00	0.00	0.00	0.00	0.00	0.00
Productos ¹	0.00	0.00	0.00	0.00	0.00	0.00
Aprovechamientos ²	0.00	0.00	0.00	0.00	0.00	0.00
Participaciones, Aportaciones, Convenios, Incentivos Derivados de la Colaboración Fiscal y Fondos Distintos de Aportaciones	1,347,074,137.00	723,401,673.48	2,070,475,810.48	2,020,827,838.52	2,020,827,838.52	0.00
Transferencias, Asignaciones, Subsidios y Subvenciones, y Pensiones y Jubilaciones	0.00	0.00	0.00	0.00	0.00	673,753,701.52
Ingresos de los Entes Públicos de los Poderes Legislativo y Judicial, de los Órganos Autónomos y del Sector Paraestatal o Paramunicipal, así como de las Empresas Productivas del Estado	20,464,303.00	631,329.65	21,095,632.65	11,104,113.95	11,104,113.95	(9,360,189.05)
Cuotas y Aportaciones de Seguridad Social	0.00	0.00	0.00	0.00	0.00	0.00
Productos	0.00	25,016.50	25,016.50	25,016.50	25,016.50	0.00
Ingresos por Venta de Bienes, Prestación de Servicios y Otros Ingresos ³	0.00	606,313.15	606,313.15	606,313.15	606,313.15	25,016.50
Transferencias, Asignaciones, Subsidios y Subvenciones, y Pensiones y Jubilaciones	20,464,303.00	0.00	20,464,303.00	10,472,784.30	10,472,784.30	606,313.15
Ingresos Derivados de Financiamientos	0.00	0.00	0.00	0.00	0.00	(9,991,518.70)
Ingresos Derivados de Financiamientos	0.00	0.00	0.00	0.00	0.00	0.00
Total:	1,367,538,440.00	724,033,003.13	2,091,571,443.13	2,031,931,952.47	2,031,931,952.47	0.00
Ingresos excedentes						664,393,512.47

AUTORIZÓ

MTRA. JOSEFA CASTILLO AVENDAÑO
DIRECTORA GENERAL

VO. BO.

L.E. ROCIO ROMERO BRITO
DIRECTORA ADMINISTRATIVA

EMITIO

C. PABLO ERNESTO KANTÚN CANUL
SUBDIR. DE PROGR. ORG. Y PRESUP.

25/02/2026 9:10:39

¹ Incluye intereses que generan las cuentas bancarias del Poder Ejecutivo de la Federación, de las Entidades Federativas, así como de los Municipios.
² Incluye donativos en efectivo del Poder Ejecutivo, entre otros aprovechamientos.
³ Otros Ingresos se refiere a los ingresos propios obtenidos por los Poderes Legislativo y Judicial, los Órganos Autónomos y las Entidades de la Administración Pública Paraestatal y Paramunicipal, por sus actividades diversas no inherentes a su operación que generan recursos y que no sean ingresos por venta de bienes o prestación de servicios, tales como donativos en efectivo, entre otros.



CUENTA PÚBLICA 2025
INSTITUTO DE SERVICIOS DESCENTRALIZADOS DE SALUD PÚBLICA DEL ESTADO DE CAMPECHE
Estado Analítico del Ejercicio del Presupuesto de Egresos
Clasificación Administrativa
Del 1o. de enero al 31 de diciembre de 2025
(Cifras en Pesos)

Concepto	Egresos					Subejercicio
	Aprobado	Ampliaciones/ (Reducciones)	Modificado	Devengado	Pagado	
[27]OFICINA CENTRAL	1,367,538,440.00	724,359,980.99	2,091,898,420.99	1,957,767,022.07	1,822,595,681.30	134,131,398.92
Total del Egreso	1,367,538,440.00	724,359,980.99	2,091,898,420.99	1,957,767,022.07	1,822,595,681.30	134,131,398.92

AUTORIZO

MTRA. JOSEFA CASTILLO AVENDAÑO
DIRECTORA GENERAL

Vd. Bo.

L.E. ROCIO ROMERO BRITO
DIRECTORA ADMINISTRATIVA

EMITÍO

C. PABLO ERNESTO KANTUN CANUL
SUBDIRECTOR DE PROGRAMACION,
ORGANIZACION Y PRESUPUESTO



CUENTA PÚBLICA 2025
INSTITUTO DE SERVICIOS DESCENTRALIZADOS DE SALUD PÚBLICA DEL ESTADO DE CAMPECHE
Estado Analítico del Ejercicio del Presupuesto de Egresos
Clasificación Económica (por Tipo de Gasto)
Del 1o. de enero al 31 de diciembre de 2025
(Cifras en Pesos)

Concepto	Egresos					Subejercicio
	Aprobado	Ampliaciones/ (Reducciones)	Modificado	Devengado	Pagado	
Gasto Corriente	1,361,351,062.00	656,416,763.43	2,017,767,825.43	1,887,415,294.84	1,779,014,707.71	130,352,530.59
Gasto de Capital	6,187,378.00	67,943,217.56	74,130,595.56	70,351,727.23	43,580,973.59	3,778,868.33
Amortización de la Deuda y Disminución de Pasivos	0.00	0.00	0.00	0.00	0.00	0.00
Pensiones y Jubilaciones	0.00	0.00	0.00	0.00	0.00	0.00
Participaciones	0.00	0.00	0.00	0.00	0.00	0.00
Total del Egreso	1,367,538,440.00	724,359,980.99	2,091,898,420.99	1,957,767,022.07	1,822,595,681.30	134,131,398.92

AUTORIZO

MTRA. JOSEFA CASTILLO AVENDAÑO
DIRECTORA GENERAL

VO.BO.

L.E. ROCÍO ROMERO BRITO
DIRECTORA ADMINISTRATIVA

EMITÍO

C. PABLO ERNESTO KANTÚN CANUL
SUBDIR. PROG. ORG. Y PRESUP.



CUENTA PÚBLICA 2025
INSTITUTO DE SERVICIOS DESCENTRALIZADOS DE SALUD PÚBLICA DEL ESTADO DE CAMPECHE
Estado Analítico del Ejercicio del Presupuesto de Egresos
Clasificación por Objeto del Gasto (Capítulo y Concepto)
Del 1o. de enero al 31 de diciembre de 2025
(Cifras en Pesos)

Concepto	Egresos					Subejercicio
	Aprobado	Ampliaciones/ (Reducciones)	Modificado	Devengado	Pagado	
Servicios Personales	1,015,242,819.00	364,307,159.60	1,379,549,978.60	1,352,134,228.69	1,350,918,933.12	27,415,749.91
Remuneraciones al Personal de Carácter Permanente	753,141,474.00	(414,927,820.63)	338,213,653.37	334,294,685.86	334,294,685.86	3,918,967.51
Remuneraciones al Personal de Carácter Transitorio	29,025,336.00	195,967,721.85	224,993,057.85	209,206,408.06	209,183,401.56	15,786,649.79
Remuneraciones Adicionales y Especiales	74,007,982.00	136,985,297.86	210,993,279.86	210,680,950.91	210,680,950.91	312,328.95
Seguridad Social	34,451,858.00	65,975,595.41	100,427,453.41	96,612,348.84	95,420,059.77	3,815,104.57
Otras Prestaciones Sociales y Económicas	118,367,076.00	352,081,332.74	470,448,408.74	468,082,613.49	468,082,613.49	2,365,795.25
Provisiones	0.00	0.00	0.00	0.00	0.00	0.00
Pago de Estímulos a Servidores Públicos	6,249,093.00	28,225,032.37	34,474,125.37	33,257,221.53	33,257,221.53	1,216,903.84
Materiales y Suministros	83,786,267.00	223,129,370.24	306,915,637.24	224,496,826.76	173,395,433.95	82,418,810.48
Materiales de Administración, Emisión de Documentos y Artículos Oficiales	13,519,078.00	16,289,930.72	29,809,008.72	28,716,552.81	19,476,204.88	1,092,455.91
Alimentos y Utensilios	12,925,302.00	(12,361,951.18)	563,350.82	447,685.93	392,870.13	115,664.89
Materias Primas y Materiales de Producción y Comercialización	0.00	0.00	0.00	0.00	0.00	0.00
Materiales y Artículos de Construcción y de Reparación	1,012,737.00	1,638,648.46	2,651,385.46	2,405,601.89	958,447.73	245,783.57
Productos Químicos, Farmacéuticos y de Laboratorio	37,941,291.00	202,320,339.58	240,261,630.58	163,515,767.40	129,974,504.47	76,745,863.18
Combustibles, Lubricantes y Aditivos	5,444,931.00	3,498,136.81	8,943,067.81	6,980,735.77	6,980,735.77	1,962,332.04
Vestuario, Blancos, Prendas de Protección y Artículos Deportivos	11,858,780.00	532,883.27	12,391,663.27	11,004,443.46	9,518,090.13	1,387,219.81
Materiales y Suministros para Seguridad	0.00	0.00	0.00	0.00	0.00	0.00
Herramientas, Refacciones y Accesorios Menores	1,084,148.00	11,211,382.58	12,295,530.58	11,426,039.50	6,094,580.84	869,491.08
Servicios Generales	258,532,091.00	68,535,336.90	327,067,427.90	306,674,347.75	250,590,449.00	20,393,080.15
Servicios Básicos	10,167,858.00	62,543,209.04	72,711,067.04	71,456,517.94	67,054,868.94	1,254,549.10
Servicios de Arrendamiento	5,735,206.00	1,727,625.55	7,462,831.55	6,989,128.10	6,839,526.19	473,703.45
Servicios Profesionales, Científicos, Técnicos y Otros Servicios	134,580,593.00	(60,786,668.50)	73,793,924.50	63,669,184.01	53,837,342.79	10,124,740.49
Servicios Financieros, Bancarios y Comerciales	2,321,215.00	3,929,076.08	6,250,291.08	5,483,314.13	4,921,874.13	766,976.95
Servicios de Instalación, Reparación, Mantenimiento y Conservación	83,547,695.00	56,607,766.17	140,155,461.17	135,858,524.76	96,216,891.64	4,296,936.41
Servicios de Comunicación Social y Publicidad	493,190.00	5,601,396.82	6,094,586.82	5,639,408.19	4,160,039.69	455,178.63
Servicios de Traslado y Viáticos	21,435,374.00	(1,207,711.35)	20,227,662.65	17,255,401.53	17,237,036.53	2,972,261.12
Servicios Oficiales	0.00	1,069.09	1,069.09	1,069.09	1,069.09	0.00
Otros Servicios Generales	250,960.00	119,574.00	370,534.00	321,800.00	321,800.00	48,734.00
Transferencias, Asignaciones, Subsidios y Otras Ayudas	3,789,885.00	444,896.69	4,234,781.69	4,109,891.64	4,109,891.64	124,890.05
Transferencias Internas y Asignaciones al Sector Público	0.00	0.00	0.00	0.00	0.00	0.00
Transferencias al Resto del Sector Público	0.00	0.00	0.00	0.00	0.00	0.00
Subsidios y Subvenciones	0.00	108,000.00	108,000.00	0.00	0.00	108,000.00
Ayudas Sociales	3,789,885.00	336,896.69	4,126,781.69	4,109,891.64	4,109,891.64	16,890.05
Pensiones y Jubilaciones	0.00	0.00	0.00	0.00	0.00	0.00
Transferencias a Fideicomisos, Mandatos y Otros Análogos	0.00	0.00	0.00	0.00	0.00	0.00
Transferencias a la Seguridad Social	0.00	0.00	0.00	0.00	0.00	0.00
Donativos	0.00	0.00	0.00	0.00	0.00	0.00
Transferencias al Exterior	0.00	0.00	0.00	0.00	0.00	0.00
Bienes Muebles, Inmuebles e Intangibles	6,187,378.00	67,943,217.56	74,130,595.56	70,351,727.23	43,580,973.59	3,778,868.33
Mobiliario y Equipo de Administración	2,066,000.00	10,269,621.96	12,335,621.96	12,125,239.82	10,973,043.83	210,382.14
Mobiliario y Equipo Educativo y Recreativo	0.00	458,712.13	458,712.13	423,417.20	20,000.00	35,294.93
Equipo e Instrumental Médico y de Laboratorio	3,396,706.00	17,707,111.59	21,103,817.59	20,283,313.94	2,942,538.77	820,503.65
Vehículos y Equipo de Transporte	0.00	13,096,632.99	13,096,632.99	13,070,151.99	13,070,151.99	26,481.00
Equipo de Defensa y Seguridad	0.00	0.00	0.00	0.00	0.00	0.00
Maquinaria, Otros Equipos y Herramientas	724,672.00	26,099,075.78	26,823,747.78	24,160,029.18	16,288,663.90	2,663,718.60



CUENTA PÚBLICA 2025
INSTITUTO DE SERVICIOS DESCENTRALIZADOS DE SALUD PÚBLICA DEL ESTADO DE CAMPECHE
Estado Analítico del Ejercicio del Presupuesto de Egresos
Clasificación por Objeto del Gasto (Capítulo y Concepto)
Del 1o. de enero al 31 de diciembre de 2025
(Cifras en Pesos)

Concepto	Egresos					Subejercicio
	Aprobado	Ampliaciones/ (Reducciones)	Modificado	Devengado	Pagado	
Activos Biológicos	0.00	0.00	0.00	0.00	0.00	0.00
Bienes Inmuebles	0.00	0.00	0.00	0.00	0.00	0.00
Activos Intangibles	0.00	312,063.11	312,063.11	289,575.10	286,575.10	22,488.01
Inversión Pública	0.00	0.00	0.00	0.00	0.00	0.00
Obra Pública en Bienes de Dominio Público	0.00	0.00	0.00	0.00	0.00	0.00
Obra Pública en Bienes Propios	0.00	0.00	0.00	0.00	0.00	0.00
Proyectos Productivos y Acciones de Fomento	0.00	0.00	0.00	0.00	0.00	0.00
Inversiones Financieras y Otras Provisiones	0.00	0.00	0.00	0.00	0.00	0.00
Inversiones para el Fomento de Actividades Productivas	0.00	0.00	0.00	0.00	0.00	0.00
Acciones y Participaciones de Capital	0.00	0.00	0.00	0.00	0.00	0.00
Compra de Títulos y Valores	0.00	0.00	0.00	0.00	0.00	0.00
Concesión de Préstamos	0.00	0.00	0.00	0.00	0.00	0.00
Inversiones en Fideicomisos, Mandatos y Otros Análogos	0.00	0.00	0.00	0.00	0.00	0.00
Otras Inversiones Financieras	0.00	0.00	0.00	0.00	0.00	0.00
Provisiones para Contingencias y Otras Erogaciones Especiales	0.00	0.00	0.00	0.00	0.00	0.00
Participaciones y Aportaciones	0.00	0.00	0.00	0.00	0.00	0.00
Participaciones	0.00	0.00	0.00	0.00	0.00	0.00
Aportaciones	0.00	0.00	0.00	0.00	0.00	0.00
Convenios	0.00	0.00	0.00	0.00	0.00	0.00
Deuda Pública	0.00	0.00	0.00	0.00	0.00	0.00
Amortización de la Deuda Pública	0.00	0.00	0.00	0.00	0.00	0.00
Intereses de la Deuda Pública	0.00	0.00	0.00	0.00	0.00	0.00
Comisiones de la Deuda Pública	0.00	0.00	0.00	0.00	0.00	0.00
Gastos de la Deuda Pública	0.00	0.00	0.00	0.00	0.00	0.00
Costo por Coberturas	0.00	0.00	0.00	0.00	0.00	0.00
Apoyos Financieros	0.00	0.00	0.00	0.00	0.00	0.00
Adeudos de Ejercicios Fiscales Anteriores (Adefas)	0.00	0.00	0.00	0.00	0.00	0.00
Total del Egreso	1,367,538,440.00	724,359,980.99	2,091,898,420.99	1,957,767,022.07	1,822,595,681.30	134,131,398.92

AUTORIZÓ

 MTRA. JOSEFA CASTILLO AVENDAÑO
 DIRECTORA GENERAL

VO. BO.

 L.E. ROCÍO ROMERO BRITO
 DIRECTORA ADMINISTRATIVA

EMITÍÓ

 C. PABLO ERNESTO KANTÚN CANUL
 SUBDIR. DE PROG. ORG. Y PRESUP.



CUENTA PÚBLICA 2025
INSTITUTO DE SERVICIOS DESCENTRALIZADOS DE SALUD PÚBLICA DEL ESTADO DE CAMPECHE
Clasificación Funcional (Finalidad y Función)
Del 1o. de enero al 31 de diciembre de 2025
(Cifras en Pesos)

Concepto	Egresos					Subejercicio
	Aprobado	Ampliaciones/ (Reducciones)	Modificado	Devengado	Pagado	
Gobierno	0.00	0.00	0.00	0.00	0.00	0.00
Legislación	0.00	0.00	0.00	0.00	0.00	0.00
Justicia	0.00	0.00	0.00	0.00	0.00	0.00
Coordinación de la Política de Gobierno	0.00	0.00	0.00	0.00	0.00	0.00
Relaciones Exteriores	0.00	0.00	0.00	0.00	0.00	0.00
Asuntos Financieros y Hacendarios	0.00	0.00	0.00	0.00	0.00	0.00
Seguridad Nacional	0.00	0.00	0.00	0.00	0.00	0.00
Asuntos de Orden Público y de Seguridad Interior	0.00	0.00	0.00	0.00	0.00	0.00
Otros Servicios Generales	0.00	0.00	0.00	0.00	0.00	0.00
Desarrollo Social	1,367,538,440.00	724,359,980.99	2,091,898,420.99	1,957,767,022.07	1,822,595,681.30	134,131,398.92
Protección Ambiental	0.00	0.00	0.00	0.00	0.00	0.00
Vivienda y Servicios a la Comunidad	0.00	0.00	0.00	0.00	0.00	0.00
Salud	1,367,538,440.00	724,359,980.99	2,091,898,420.99	1,957,767,022.07	1,822,595,681.30	134,131,398.92
Recreación, Cultura y Otras Manifestaciones Sociales	0.00	0.00	0.00	0.00	0.00	0.00
Educación	0.00	0.00	0.00	0.00	0.00	0.00
Protección Social	0.00	0.00	0.00	0.00	0.00	0.00
Otros Asuntos Sociales	0.00	0.00	0.00	0.00	0.00	0.00
Desarrollo Económico	0.00	0.00	0.00	0.00	0.00	0.00
Asuntos Económicos, Comerciales y Laborales en General	0.00	0.00	0.00	0.00	0.00	0.00
Agropecuaria, Silvicultura, Pesca y Caza	0.00	0.00	0.00	0.00	0.00	0.00
Combustibles y Energía	0.00	0.00	0.00	0.00	0.00	0.00
Minería, Manufacturas y Construcción	0.00	0.00	0.00	0.00	0.00	0.00
Transporte	0.00	0.00	0.00	0.00	0.00	0.00
Comunicaciones	0.00	0.00	0.00	0.00	0.00	0.00
Turismo	0.00	0.00	0.00	0.00	0.00	0.00
Ciencia, Tecnología e Innovación	0.00	0.00	0.00	0.00	0.00	0.00
Otras Industrias y Otros Asuntos Económicos	0.00	0.00	0.00	0.00	0.00	0.00
Otras no Clasificadas en Funciones Anteriores	0.00	0.00	0.00	0.00	0.00	0.00
Transacciones de la Deuda Pública / Costo Financiero de la Deuda	0.00	0.00	0.00	0.00	0.00	0.00
Transferencias, Participaciones y Aportaciones entre diferentes Niveles y Ordenes de Gobierno	0.00	0.00	0.00	0.00	0.00	0.00
Saneamiento del Sistema Financiero	0.00	0.00	0.00	0.00	0.00	0.00
Adeudos de Ejercicios Fiscales Anteriores	0.00	0.00	0.00	0.00	0.00	0.00
Total del Egreso	1,367,538,440.00	724,359,980.99	2,091,898,420.99	1,957,767,022.07	1,822,595,681.30	134,131,398.92



CUENTA PÚBLICA 2025
INSTITUTO DE SERVICIOS DESCENTRALIZADOS DE SALUD PÚBLICA DEL ESTADO DE CAMPECHE
Clasificación Funcional (Finalidad y Función)
Del 1o. de enero al 31 de diciembre de 2025
(Cifras en Pesos)

AUTORIZÓ

MTRA. JOSEFA CASTILLO AVENDAÑO
DIRECTORA GENERAL

Vo.Bo.

L.E. ROCÍO ROMERO BRITO
DIRECTORA ADMINISTRATIVA

EMITÍO

C. PABLO ERNESTO KANTÚN CANUL
SUBDIR. DE PROG. ORG.VY PRESUEP.



CUENTA PÚBLICA 2025
INSTITUTO DE SERVICIOS DESCENTRALIZADOS DE SALUD PÚBLICA DEL ESTADO DE CAMPECHE
Endeudamiento Neto
Del 1o. de enero al 31 de diciembre de 2025
(Cifras en Pesos)

Identificación de Crédito o Instrumento	Colocación	Amortización	Endeudamiento Neto
Creditos Bancarios			
NO APLICA	0.00	0.00	0.00
Total Créditos Bancarios	0.00	0.00	0.00
Otros Instrumentos de Deuda			
Total Otros Instrumentos de Deuda			
TOTAL	0.00	0.00	0.00

AUTORIZÓ

MTRA. JOSEFA CASTILLO AVENDAÑO
DIRECTORA GENERAL

VO, BO.

L.E. ROCIO ROMERO BRITO
DIRECTORA ADMINISTRATIVA

EMITÍÓ

C. PABLO ERNESTO KANTÚN CANUL
SUBDIR. DE PROGR. ORG. Y PRESUP



CUENTA PÚBLICA 2025
INSTITUTO DE SERVICIOS DESCENTRALIZADOS DE SALUD PÚBLICA DEL
ESTADO DE CAMPECHE
Intereses de la Deuda
Del 1o. de enero al 31 de diciembre de 2025
(Cifras en Pesos)

1/1

Identificación de Crédito o Instrumento	Devengado	Pagado
Créditos Bancarios		
NO APLICA	0.00	0.00
Total de Intereses de Créditos Bancarios	0.00	0.00
Otros Instrumentos de Deuda		
Total de Intereses de Otros Instrumentos de Deuda		
TOTAL	0.00	0.00

AUTORIZO

MTRA. JOSEFA CASTILLO
AVENDAÑO
DIRECTORA GENERAL

Vo.Bo.

L.E. ROCÍO ROMERO BRITO
DIRECTORA ADMINISTRATIVA

EMITÍÓ

C. PABLO ERNESTO KANTUN
CANUL
SUBDIR. DE PROG. ORG. Y
PRESUPU.



CUENTA PÚBLICA 2025
INSTITUTO DE SERVICIOS DESCENTRALIZADOS DE SALUD PÚBLICA DEL ESTADO DE
CAMPECHE
Flujo de Fondos
Del 1o. de enero al 31 de diciembre de 2025
(Cifras en Pesos)

Concepto	Estimado / Aprobado	Devengado	Recaudado / Pagado
Rubros de Ingresos	1,367,538,440.00	2,031,931,952.47	2,031,931,952.47
Impuestos	0.00	0.00	0.00
Cuotas y Aportaciones de Seguridad Social	0.00	0.00	0.00
Contribuciones de Mejoras	0.00	0.00	0.00
Derechos	0.00	0.00	0.00
Productos	0.00	25,016.50	25,016.50
Aprovechamientos	0.00	0.00	0.00
Ingresos por Venta de Bienes, Prestación de Servicios y Otros Ingresos	0.00	606,313.15	606,313.15
Participaciones, Aportaciones, Convenios, Incentivos Derivados de la Colaboración Fiscal y Fondos Distintos de Aportaciones	1,347,074,137.00	2,020,827,838.52	2,020,827,838.52
Transferencias, Asignaciones, Subsidios y Subvenciones, y Pensiones y Jubilaciones	20,464,303.00	10,472,784.30	10,472,784.30
Ingresos Derivados de Financiamientos	0.00	0.00	0.00
Capítulos de Gasto	1,367,538,440.00	1,957,767,022.07	1,822,595,681.30
Servicios Personales	1,015,242,819.00	1,352,134,228.69	1,350,918,933.12
Materiales y Suministros	83,786,267.00	224,496,826.76	173,395,433.95
Servicios Generales	258,532,091.00	306,674,347.75	250,590,449.00
Transferencias, Asignaciones, Subsidios y Otras Ayudas	3,789,885.00	4,109,891.64	4,109,891.64
Bienes Muebles, Inmuebles e Intangibles	6,187,378.00	70,351,727.23	43,580,973.59
Inversión Pública	0.00	0.00	0.00
Inversiones Financieras y Otras Provisiones	0.00	0.00	0.00
Participaciones y Aportaciones	0.00	0.00	0.00
Deuda Pública	0.00	0.00	0.00
Total de las operaciones	0.00	74,164,930.40	209,336,271.17

AUTORIZÓ

MTRA. JOSEFA CASTILLO AVENDAÑO
DIRECTORA GENERAL

VO. BO.

L.E. ROCÍO ROMERO BRITO
DIRECTORA ADMINISTRATIVA

EMITIÓ

C. PABLO ERNESTO KANTÚN CANUL
SUBDIR. DE PROGR. ORG. Y PRESUP.



CUENTA PÚBLICA 2025
INSTITUTO DE SERVICIOS DESCENTRALIZADOS DE SALUD PÚBLICA DEL ESTADO DE
CAMPECHE

Indicadores de Postura Fiscal
Del 1o. de enero al 31 de diciembre de 2025
(Cifras en Pesos)

Concepto	Estimado/Aprobado	Devengado	Recaudado/Pagado ³
I. Ingresos Presupuestarios	1,357,538,440.00	2,031,931,952.00	2,031,931,952.00
1. Ingresos del Gobierno de la Entidad Federativa	0.00	0.00	0.00
2. Ingresos del Sector Paraestatal	1,357,538,440.00	2,031,931,952.00	2,031,931,952.00
II. Egresos Presupuestarios	1,357,538,440.00	1,957,767,022.00	1,822,595,681.00
3. Egresos del Gobierno de la Entidad Federativa	0.00	0.00	0.00
4. Egresos del Sector Paraestatal	1,357,538,440.00	1,957,767,022.00	1,822,595,681.00
III. Balance Presupuestario (Superávit o Déficit) (III=I - II)	0.00	74,164,930.00	209,336,271.00

Concepto	Estimado/Aprobado	Devengado	Recaudado/Pagado ³
III. Balance presupuestario (Superávit o Déficit)	0.00	74,164,930.00	209,336,271.00
IV. Intereses, Comisiones y Gastos de la Deuda	0.00	0.00	0.00
V. Balance Primario (Superávit o Déficit) (V= III + IV)	0.00	74,164,930.00	209,336,271.00

Concepto	Estimado/Aprobado	Devengado	Recaudado/Pagado ³
A. Financiamiento	0.00	0.00	0.00
B. Amortización de la deuda	0.00	0.00	0.00
C. Financiamiento Neto	0.00	0.00	0.00

AUTORIZÓ

MTRA. JOSEFA CASTILLO AVENDAÑO
DIRECTORA GENERAL

VO. BO.

L.E. ROCIO ROMERO BRITO
DIRECTORA ADMINISTRATIVA

EMITÍO

C. PABLO ERNESTO KANTUN CANUL
SUBDIR. DE PROG. ORG. Y PRESUP.



CUENTA PÚBLICA 2025
INSTITUTO DE SERVICIOS DESCENTRALIZADOS DE SALUD PÚBLICA DEL ESTADO DE CAMPECHE
Gasto por Categoría Programática
Del 1o. de enero al 31 de diciembre de 2025
(Cifras en Pesos)

Concepto	Egresos					Subejercicio
	Aprobado	Ampliaciones/ (Reducciones)	Modificado	Devengado	Pagado	
Programas	1,367,538,440.00	724,359,980.99	2,091,898,420.99	1,957,767,022.07	1,822,595,681.30	134,131,398.92
Subsidios: Sector Social y Privado o Entidades Federativas y Municipios	0.00	0.00	0.00	0.00	0.00	0.00
Sujetos a Reglas de Operación	0.00	0.00	0.00	0.00	0.00	0.00
Otros Subsidios	0.00	0.00	0.00	0.00	0.00	0.00
Desempeño de la Funciones	0.00	0.00	0.00	0.00	0.00	0.00
Prestación de Servicios Públicos	0.00	0.00	0.00	0.00	0.00	0.00
Provisión de Bienes Públicos	0.00	0.00	0.00	0.00	0.00	0.00
Planeación, seguimiento y evaluación de políticas públicas	0.00	0.00	0.00	0.00	0.00	0.00
Promoción y fomento	0.00	0.00	0.00	0.00	0.00	0.00
Regulación y supervisión	0.00	0.00	0.00	0.00	0.00	0.00
Funciones de las Fuerzas Armadas (Únicamente Gobierno Federal)	0.00	0.00	0.00	0.00	0.00	0.00
Específicos	0.00	0.00	0.00	0.00	0.00	0.00
Proyectos de Inversión	0.00	0.00	0.00	0.00	0.00	0.00
Administrativos y de Apoyo	0.00	0.00	0.00	0.00	0.00	0.00
Apoyo al proceso presupuestario y para mejorar la eficiencia Institucional	0.00	0.00	0.00	0.00	0.00	0.00
Apoyo a la función pública y al mejoramiento de la gestión	0.00	0.00	0.00	0.00	0.00	0.00
Operaciones ajenas	0.00	0.00	0.00	0.00	0.00	0.00
Compromisos	0.00	0.00	0.00	0.00	0.00	0.00
Obligaciones de cumplimiento de resolución jurisdiccional	0.00	0.00	0.00	0.00	0.00	0.00
Desastres Naturales	0.00	0.00	0.00	0.00	0.00	0.00
Obligaciones	0.00	0.00	0.00	0.00	0.00	0.00
Pensiones y jubilaciones	0.00	0.00	0.00	0.00	0.00	0.00
Aportaciones a la seguridad social	0.00	0.00	0.00	0.00	0.00	0.00
Aportaciones a fondos de estabilización	0.00	0.00	0.00	0.00	0.00	0.00
Aportaciones a fondos de inversión y reestructura de pensiones	0.00	0.00	0.00	0.00	0.00	0.00
Programas de Gasto Federalizado (Gobierno Federal)	1,367,538,440.00	724,359,980.99	2,091,898,420.99	1,957,767,022.07	1,822,595,681.30	134,131,398.92
Gasto Federalizado	1,367,538,440.00	724,359,980.99	2,091,898,420.99	1,957,767,022.07	1,822,595,681.30	134,131,398.92
Participaciones a entidades federativas y municipios	0.00	0.00	0.00	0.00	0.00	0.00
Costo financiero, deuda o apoyos a deudores y ahorradores de la banca	0.00	0.00	0.00	0.00	0.00	0.00
Adeudos de ejercicios fiscales anteriores	0.00	0.00	0.00	0.00	0.00	0.00
Total del Egreso	1,367,538,440.00	724,359,980.99	2,091,898,420.99	1,957,767,022.07	1,822,595,681.30	134,131,398.92

AUTORIZÓ

MTRA. JOSEFA CASTILLO AVENDAÑO
DIRECTORA GENERAL

VO. BO.

L.E. ROCÍO ROMERO BRITO
DIRECTORA ADMINISTRATIVA

EMITIO

C. PABLO ERNESTO KANTUN CANUL
SUBDIR. DE PROG. ORG. Y PRESUP.



CUENTA PUBLICA 2025

PODER EJECUTIVO DEL ESTADO DE CAMPECHE
SECRETARÍA DE ADMINISTRACIÓN Y FINANZAS
REPORTE DE AVANCE FÍSICO-FINANCIERO POR PROGRAMA PRESUPUESTARIO
AVANCE DE INVERSIÓN EN INFRAESTRUCTURA
EJERCICIO 2025



RAMO:	24 Organismos Descentralizados		TRIMESTRE:	Octubre - Diciembre	
ESTRUCTURA PROGRAMÁTICA			ALINEACIÓN PED		
PROGRAMA PRESUPUESTARIO:	055 Fondo de Aportaciones para los Servicios de Salud (FASSA)		MISIÓN:	3 Inclusión, Bienestar y Justicia Social	
OPERATIVO:	<input checked="" type="checkbox"/>	INFRAESTRUCTURA:	<input type="checkbox"/>	ESTRATÉGICO:	<input type="checkbox"/>
			INSTITUCIONAL:		
MONTO DEL ORIGEN DE LOS RECURSOS FONDO Y FUENTE DE FINANCIAMIENTO					
ESTATAL:	\$0.00		FEDERAL:	\$1,060,436,755.00	

AVANCE DE INVERSIÓN EN INFRAESTRUCTURA															
NOMBRE DE OBRA/CONVENIO	FUENTE	TIPO	MUNICIPIO	LOCALIDAD	AVANCE FINANCIERO AL TRIMESTRE						AVANCE FÍSICO ACUM. AL TRIM.				INFORMACIÓN COMPLEMENTARIA
					ANUAL APROBADO	MODIFICADO ANUAL	APROBADO AL TRIM.	DEVENGADO AL TRIM.	EJERCIDO AL TRIM.	AVANCE AL TRIM.	CAUSA DE DESVIACIÓN	UNIDAD DE MEDIDA	ANUAL PROG.	REALIZADOS	

TOTALES															
---------	--	--	--	--	--	--	--	--	--	--	--	--	--	--	--


Coordinador Administrativo
 L.E. ROCIO ROMERO BRITO


Titular del Organismo Centralizado o Entidad Paraestatal
 MTRA. JOSEFA CASTILLO AVENDAÑO




CUENTA PUBLICA 2025
PODER EJECUTIVO DEL ESTADO DE CAMPECHE
SECRETARÍA DE ADMINISTRACIÓN Y FINANZAS
REPORTE DE AVANCE FÍSICO-FINANCIERO POR PROGRAMA PRESUPUESTARIO
AVANCE DE INVERSIÓN EN INFRAESTRUCTURA
EJERCICIO 2025




RAMO:	24 Organismos Descentralizados		TRIMESTRE:	Octubre - Diciembre	
ESTRUCTURA PROGRAMÁTICA			ALINEACION PED		
PROGRAMA PRESUPUESTARIO:	018 Programa de Servicio de Salud, Prevención y Atención Médica		MISIÓN:	3 Inclusión, Bienestar y Justicia Social	
OPERATIVO:	X	INFRAESTRUCTURA:	ESTRATÉGICO:	INSTITUCIONAL:	
MONTO DEL ORIGEN DE LOS RECURSOS FONDO Y FUENTE DE FINANCIAMIENTO					
ESTATAL:	\$24,914,378.00		FEDERAL:	\$0.00	

AVANCE DE INVERSIÓN EN INFRAESTRUCTURA															
NOMBRE DE OBRA/CONVENIO	FUENTE	TIPO	MUNICIPIO	LOCALIDAD	AVANCE FINANCIERO AL TRIMESTRE						AVANCE FÍSICO ACUM. AL TRIM.				INFORMACIÓN COMPLEMENTARIA
					ANUAL APROBADO	MODIFICADO ANUAL	APROBADO AL TRIM.	DEVENGADO AL TRIM.	EJERCIDO AL TRIM.	AVANCE AL TRIM.	CAUSA DE DESVIACIÓN	UNIDAD DE MEDIDA	ANUAL PROG.	REALIZADOS	

TOTALES															
----------------	--	--	--	--	--	--	--	--	--	--	--	--	--	--	--


Coordinador Administrativo
 L.E. ROCIO ROMERO BRITO


Titular del Organismo Centralizado o Entidad Paraestatal
 MTRA. JOSEFA CASTILLO AVENDAÑO




CUENTA PUBLICA 2025
PODER EJECUTIVO DEL ESTADO DE CAMPECHE
SECRETARÍA DE ADMINISTRACIÓN Y FINANZAS
REPORTE DE AVANCE FÍSICO-FINANCIERO POR PROGRAMA PRESUPUESTARIO
AVANCE DE INVERSIÓN EN INFRAESTRUCTURA
EJERCICIO 2025



RAMO:	24 Organismos Descentralizados			TRIMESTRE:	Octubre - Diciembre		
ESTRUCTURA PROGRAMÁTICA				ALINEACIÓN PED			
PROGRAMA PRESUPUESTARIO:	084 Fortalecimiento a la Atención Médica			MISIÓN:	3 Inclusión, Bienestar y Justicia Social		
OPERATIVO:	<input checked="" type="checkbox"/>	INFRAESTRUCTURA:	<input type="checkbox"/>	ESTRATÉGICO:	<input type="checkbox"/>	INSTITUCIONAL:	<input type="checkbox"/>
MONTO DEL ORIGEN DE LOS RECURSOS, FONDO Y FUENTE DE FINANCIAMIENTO							
ESTATAL:	\$0.00			FEDERAL:	\$0.00		

AVANCE DE INVERSIÓN EN INFRAESTRUCTURA															
NOMBRE DE OBRA/CONVENIO	FUENTE	TIPO	MUNICIPIO	LOCALIDAD	AVANCE FINANCIERO AL TRIMESTRE						CAUSA DE DESVIACIÓN	AVANCE FÍSICO ACUM. AL TRIM.			INFORMACIÓN COMPLEMENTARIA
					ANUAL APROBADO	MODIFICADO ANUAL	APROBADO AL TRIM.	DEVENGADO AL TRIM.	EJERCIDO AL TRIM.	AVANCE AL TRIM.		UNIDAD DE MEDIDA	ANUAL PROG.	REALIZADOS	
TOTALES															


Coordinador Administrativo
 L.E. ROCIO ROMERO BRITO


Titular del Organismo Centralizado o Entidad Paraestatal
 MTRA. JOSEFA CASTILLO AVENDAÑO




CUENTA PUBLICA 2025
PODER EJECUTIVO DEL ESTADO DE CAMPECHE
SECRETARÍA DE ADMINISTRACIÓN Y FINANZAS
REPORTE DE AVANCE FÍSICO-FINANCIERO POR PROGRAMA PRESUPUESTARIO
AVANCE DE INVERSIÓN EN INFRAESTRUCTURA
EJERCICIO 2025




RAMO:	24 Organismos Descentralizados		TRIMESTRE:	Octubre - Diciembre	
ESTRUCTURA PROGRAMÁTICA			ALINEACIÓN PED		
PROGRAMA PRESUPUESTARIO:	054 Programa de Salud para el Bienestar (IMSS-BIENESTAR)		MISIÓN:	3 Inclusión, Bienestar y Justicia Social	
OPERATIVO:	<input checked="" type="checkbox"/>	INFRAESTRUCTURA:	<input type="checkbox"/>	ESTRATÉGICO:	<input type="checkbox"/>
			INSTITUCIONAL:	<input type="checkbox"/>	
MONTO DEL ORIGEN DE LOS RECURSOS FONDO Y FUENTE DE FINANCIAMIENTO					
ESTATAL:	\$240,187,307.00		FEDERAL:	\$0.00	

AVANCE DE INVERSIÓN EN INFRAESTRUCTURA															
NOMBRE DE OBRA/CONVENIO	FUENTE	TIPO	MUNICIPIO	LOCALIDAD	AVANCE FINANCIERO AL TRIMESTRE						AVANCE FÍSICO ACUM. AL TRIM.				INFORMACIÓN COMPLEMENTARIA
					ANUAL APROBADO	MODIFICADO ANUAL	APROBADO AL TRIM.	DEVENGADO AL TRIM.	EJERCIDO AL TRIM.	AVANCE AL TRIM.	CAUSA DE DESVIACIÓN	UNIDAD DE MEDIDA	ANUAL PROG.	REALIZADOS	

TOTALES															
----------------	--	--	--	--	--	--	--	--	--	--	--	--	--	--	--


Coordinador Administrativo
 L.E. ROCIO ROMERO BRITO


Titular del Organismo Centralizado o Entidad Paraestatal
 MTRA. JOSEFA CASTILLO AVENDAÑO




CUENTA PUBLICA 2025
PODER EJECUTIVO DEL ESTADO DE CAMPECHE
SECRETARÍA DE ADMINISTRACIÓN Y FINANZAS
REPORTE DE AVANCE FÍSICO-FINANCIERO POR PROGRAMA PRESUPUESTARIO
AVANCE DE INVERSIÓN EN INFRAESTRUCTURA
EJERCICIO 2025



RAMO:	24 Organismos Descentralizados		TRIMESTRE:	Octubre - Diciembre	
<i>ESTRUCTURA PROGRAMÁTICA</i>			<i>ALINEACIÓN PED</i>		
PROGRAMA PRESUPUESTARIO:	007 Programa de Salud Mental, Prevención y Atención a las Adicciones		MISIÓN:	3 Inclusión, Bienestar y Justicia Social	
OPERATIVO:	<input checked="" type="checkbox"/>	INFRAESTRUCTURA:	<input type="checkbox"/>	ESTRATÉGICO:	<input type="checkbox"/>
				INSTITUCIONAL:	<input type="checkbox"/>
<i>MONTO DEL ORIGEN DE LOS RECURSOS, FONDO Y FUENTE DE FINANCIAMIENTO</i>					
ESTATAL:	\$0.00		FEDERAL:	\$0.00	

<i>AVANCE DE INVERSIÓN EN INFRAESTRUCTURA</i>															
NOMBRE DE OBRA/CONVENIO	FUENTE	TIPO	MUNICIPIO	LOCALIDAD	AVANCE FINANCIERO AL TRIMESTRE						CAUSA DE DESVIACIÓN	AVANCE FÍSICO ACUM. AL TRIM.			INFORMACIÓN COMPLEMENTARIA
					ANUAL APROBADO	MODIFICADO ANUAL	APROBADO AL TRIM.	DEVENGADO AL TRIM.	EJERCIDO AL TRIM.	AVANCE AL TRIM.		UNIDAD DE MEDIDA	ANUAL PROG.	REALIZADOS	
TOTALES															


Coordinador Administrativo
 L.E. ROCIO ROMERO BRITO


Titular del Organismo Centralizado o Entidad Paraestatal
 MTRA. JOSEFA CASTILLO AVENDAÑO



CUENTA PUBLICA 2025
PODER EJECUTIVO DEL ESTADO DE CAMPECHE
SECRETARÍA DE ADMINISTRACIÓN Y FINANZAS
REPORTE DE AVANCE FÍSICO-FINANCIERO POR PROGRAMA PRESUPUESTARIO
AVANCE DE INVERSIÓN EN INFRAESTRUCTURA
EJERCICIO 2025




RAMO:	24 Organismos Descentralizados		TRIMESTRE:	Octubre - Diciembre
ESTRUCTURA PROGRAMÁTICA			ALINEACIÓN PED	
PROGRAMA PRESUPUESTARIO:	085 Programa de Acciones en Materia de Salud Publica en las Entidades Federativas (SaNAS)		MISIÓN:	3 Inclusión, Bienestar y Justicia Social
OPERATIVO:	<input checked="" type="checkbox"/>	INFRAESTRUCTURA:	<input type="checkbox"/>	ESTRATÉGICO:
				INSTITUCIONAL:
MONTO DEL ORIGEN DE LOS RECURSOS, FONDO Y FUENTE DE FINANCIAMIENTO				
ESTATAL:	\$0.00		FEDERAL:	\$0.00

AVANCE DE INVERSIÓN EN INFRAESTRUCTURA															
NOMBRE DE OBRA/CONVENIO	FUENTE	TIPO	MUNICIPIO	LOCALIDAD	AVANCE FINANCIERO AL TRIMESTRE						AVANCE FÍSICO ACUM. AL TRIM.				INFORMACIÓN COMPLEMENTARIA
					ANUAL APROBADO	MODIFICADO ANUAL	APROBADO AL TRIM.	DEVENGADO AL TRIM.	EJERCIDO AL TRIM.	AVANCE AL TRIM.	CAUSA DE DESVIACIÓN	UNIDAD DE MEDIDA	ANUAL PROG.	REALIZADOS	

TOTALES																		
---------	--	--	--	--	--	--	--	--	--	--	--	--	--	--	--	--	--	--


Coordinador Administrativo
 L.E. ROCIO ROMERO BRITO


Titular del Organismo Centralizado o Entidad Paraestatal
 MTRA. JOSEFA CASTILLO AVENDAÑO



CUENTA PUBLICA 2025
GOBIERNO DEL ESTADO DE CAMPECHE
SECRETARÍA DE LA CONTRALORÍA
Presupuesto de Egresos 2025



Evaluación del Presupuesto Basado en Resultados (PbR)
Resultado de los Indicadores Estratégicos y de Gestión

Trimestre: Octubre - Diciembre

PAGINAS: 1/2

DATOS DEL PROGRAMA

Ramo Administrativo: 24 Organismos Descentralizados
Denominación del Programa: 055 Fondo de Aportaciones para los Servicios de Salud (FASSA)

Orden	Objetivo	Nombre del Indicador	Fórmula	Tip/Dim/Fre	U. de M.	Meta Programada del Trimestre			Resultado Alcanzado del Trimestre			Unidad Responsable del Programa	Causas de desviación	Resultado Acumulado al Trimestre
						Variable 1	Variable 2	Meta	Variable 1	Variable 2	Resultado			Resultado
F1900	Contribuir con el bienestar de la salud de la población campechana	0377 Esperanza de Vida	Total de años vividos / Supervivientes de la edad	ESTRATEGICO/Eficacia/Anual	582 Año	74.50	0.00	74.50	74.70		74.70	Dirección de Planeación y Desarrollo		74.70
P1903	Población sin seguridad social cuenta con acceso a la atención médica de profesionales de la salud en los Servicios Estatales de Salud	1755 Porcentaje de población sin seguridad social atendida	(Número de personas sin seguridad social atendida / Total de personas sin seguridad social en el Estado) x100	ESTRATEGICO/Eficacia/Anual	433 Por ciento	479,464.00	577,788.00	82.98	125,020.00	491,011.00	25.46	Dirección de Planeación y Desarrollo		25.46
C1903	Atención médica de calidad proporcionada	1757 Porcentaje de satisfacción del usuario de los servicios de salud	(Usuarios de los servicios satisfichos / Usuarios de los servicios entrevistados) x100	GESTION/Calidad/Cuatrimestral	433 Por ciento	14,670.00	15,476.00	94.79	12,534.00	13,855.00	90.46	Dirección de Innovación y Calidad		88.69
C1903.A1910	Consultas médicas otorgadas en el 1er. Nivel	1760 Porcentaje de consultas generales otorgadas	(Consultas generales otorgadas / Consultas generales solicitadas) x100	GESTION/Eficacia/Trimestral	433 Por ciento	118,176.00	118,176.00	100.00	253,064.00	253,064.00	100.00	Dirección de Servicios de Salud		100.00
C1906	Programa de vacunación universal cumplido	1756 Porcentaje de programas institucionales fortalecidos con el Fondo de Aportaciones para los Servicios de Salud	(Número de programas institucionales fortalecidos / Total de programas institucionales) x100	GESTION/Eficacia/Trimestral	433 Por ciento	4.00	19.00	21.00	0.00	0.00	0.00	Dirección de Planeación y Desarrollo		100.00
C1906.A1907	Programar y realizar las campañas de vacunación	1759 Porcentaje de dosis de vacunas aplicadas	(Dosis aplicadas / Dosis programadas) x100	GESTION/Eficacia/Trimestral	433 Por ciento	352,909.00	352,909.00	100.00	69,099.00	83,837.00	82.42	Dirección de Servicios de Salud		80.05
C1907	Atención médica de calidad proporcionada	0919 Porcentaje de recursos invertidos en mejoramiento de la infraestructura	(Monto de recursos invertidos en unidades médicas dignificadas / Monto de recursos invertidos en unidades médicas programadas para dignificar) x100	GESTION/Economia/Trimestral	433 Por ciento	3,000,000.00	3,000,000.00	100.00	0.00	0.00	0.00	Dirección Administrativa		0.00
C2413	Establecimiento de prestadores de servicios de salud fortalecidos	2217 Porcentaje de establecimientos de prestadores de servicios de salud fortalecidos	(Total de establecimiento de Prestadores de Servicios de Salud fortalecidos / Total de establecimientos de prestadores de Servicios de Salud en el Estado) x100	GESTION/Eficacia/Trimestral	433 Por ciento	16.00	16.00	100.00	2.00	2.00	100.00	Dirección Administrativa		100.00
C2413.A2414	Dotar a las unidades médicas de mobiliario, equipos e insumos	0966 Porcentaje de recursos ejercidos en mobiliario, equipo e insumos para las unidades médicas	(Monto total ejercido en mobiliario y equipo e insumos / Monto total autorizado) x100	GESTION/Economia/Trimestral	433 Por ciento	4,391,402.00	4,391,402.00	100.00	42,824,969.32	52,931,648.55	80.90	Dirección Administrativa		23.47



CUENTA PUBLICA 2025
GOBIERNO DEL ESTADO DE CAMPECHE
SECRETARÍA DE LA CONTRALORÍA
Presupuesto de Egresos 2025



PAGINAS: 2/2

Evaluación del Presupuesto Basado en Resultados (PbR)
Resultado de los Indicadores Estratégicos y de Gestión

Trimestre: Octubre - Diciembre

L.E. ROCIO ROMERO BRITO
DIRECTORA ADMINISTRATIVA
Enlace Responsable

MTRA. JOSEFA CASTILLO AVENDAÑO
DIRECTORA GENERAL
Titular del Organismo Centralizado o
Entidad Paraestatal



CUENTA PUBLICA 2025
GOBIERNO DEL ESTADO DE CAMPECHE
SECRETARÍA DE LA CONTRALORÍA
Presupuesto de Egresos 2025



PAGINAS: 1/1

Evaluación del Presupuesto Basado en Resultados (PbR)
Resultado de los Indicadores Estratégicos y de Gestión

Trimestre: Octubre - Diciembre

DATOS DEL PROGRAMA

Ramo Administrativo:

24 Organismos Descentralizados

Denominación del Programa:

018 Programa de Servicio de Salud, Prevención y Atención Médica

Orden	Objetivo	Nombre del Indicador	Formula	Tip/Dim/Fro	U. de M.	Meta Programada del Trimestre			Resultado Alcanzado del Trimestre			Unidad Responsable del Programa	Causas de desviación	Resultado Acumulado al Trimestre
						Variable 1	Variable 2	Meta	Variable 1	Variable 2	Resultado			Resultado
C2498	Atención médica de calidad proporcionada	1757 Porcentaje de satisfacción del usuario de los servicios de salud	(Usuarios de los servicios satisfechos / Usuarios de los servicios entrevistados) x100	GESTION/Calidad/Cuat rimestral	433 Por ciento	14,670.00	15,476.00	94.79	0.00	0.00	0.00	Dirección Administrativa		0.00
C2498.A2499	Consultas médicas otorgadas en el 1er. Nivel	1780 Porcentaje de consultas generales otorgadas	(Consultas generales otorgadas / Consultas generales solicitadas) x100	GESTION/Eficacia/Trim estral	433 Por ciento	118,176.00	118,176.00	100.00	118,176.00	118,176.00	100.00	Dirección Administrativa		400.00
C770.A1131	Apoyo financiero a Instituciones de Salud Pública en el Estado	0985 Porcentaje de apoyos financieros otorgados	(Número de apoyos financieros otorgados / Número de solicitudes de apoyos financieros) x100	GESTION/Eficacia/Trim estral	433 Por ciento	16.00	16.00	100.00	16.00	16.00	100.00	Dirección Administrativa		0.00
C770.A2719	Fortalecimiento financiero del sector salud a través de apoyo del Gobierno Estatal	0015 Porcentaje de presupuesto ejercido	(Total de presupuesto ejercido / Total de presupuesto autorizado) x100	GESTION/Economía/Trimestral	433 Por ciento	10,000,000.00	10,000,000.00	100.00	0.00	0.00	0.00	Dirección Administrativa		0.00


L. E. ROCIO ROMERO BRITO
DIRECTORA ADMINISTRATIVA
Enlace Responsable


MTRA. JOSEFA CASTILLO AVENDAÑO
DIRECTORA GENERAL
Titular del Organismo Centralizado o Entidad Paraestatal



CUENTA PUBLICA 2025
GOBIERNO DEL ESTADO DE CAMPECHE
SECRETARÍA DE LA CONTRALORÍA
Presupuesto de Egresos 2025



Evaluación del Presupuesto Basado en Resultados (PbR)
Resultado de los Indicadores Estratégicos y de Gestión

Trimestre: Octubre - Diciembre

PAGINAS: 1/2

DATOS DEL PROGRAMA

Ramo Administrativo: 24 Organismos Descentralizados
Denominación del Programa: 084 Fortalecimiento a la Atención Médica

Orden	Objetivo	Nombre del Indicador	Fórmula	Tip/Dim/Fre	U. de M.	Meta Programada del Trimestre			Resultado Alcanzado del Trimestre				Unidad Responsable del Programa	Causas de desviación	Resultado Acumulado al Trimestre
						Variable 1	Variable 2	Meta	Variable 1	Variable 2	Variable 3	Resultado			Resultado
F2687	Contribuir con el bienestar de la salud de la población campechana	1899 Porcentaje de población con carencia de acceso a los servicios de salud y/o que presenta alguna barrera para acceder al mismo como geográfica, económica, cultura, entre otras	(Número de personas sin acceso a seguridad social / Total de la población del Estado de Campeche) x100	ESTRATEGICO/Eficia/Bianual	433 Por ciento	203,304.00	928,363.00	22.00	203,304.00	928,363.00		21.89	FORTALECIMIENTO A LA ATENCIÓN MEDICA		21.89
P2686	La población de localidades geográficamente dispersas y de difícil acceso, cuenta con servicios regulares de promoción, prevención y atención médica mediante equipos de salud itinerantes y unidades médicas móviles	1862 Cobertura de la población en las localidades objetivo de las Unidades Médicas Móviles	(Número de personas de las localidades objetivo atendidas por el programa en el periodo / Total de la población de las localidades objetivo del programa en el periodo) x100	ESTRATEGICO/Eficia/Anual	433 Por ciento	26,646.00	26,646.00	100.00	27,409.00	27,409.00		100.00	FORTALECIMIENTO A LA ATENCIÓN MEDICA		0.00
C2688	Servicios de promoción y prevención ambulatoria de la salud y de participación comunitaria proporcionados a la comunidad	1863 Promedio de consultas médicas otorgadas por Unidad Médica Móvil a la población objetivo	[(Número de consultas médicas otorgadas por las Unidades Médicas Móviles) / (Total unidades médicas móviles)] días laborales	GESTION/Eficiencia/T rimestral	598 Promedio	8,400.00	60.00	140.00	3,033.00	14.00	227.00	1,258.50	FORTALECIMIENTO A LA ATENCIÓN MEDICA		987.82
C2688.A2695	Control nutricional en menores de cinco años	0928 Porcentaje de menores de 5 años recuperados de desnutrición de la población objetivo	(Número de menores de 5 años recuperados de desnutrición de las localidades objetivo en el periodo / Total de menores de 5 años con desnutrición en la población objetivo atendida en el periodo) x100	GESTION/Eficiacia/An ual	433 Por ciento	93.00	207.00	45.00	2.00	146.00		1.36	FORTALECIMIENTO A LA ATENCIÓN MEDICA		1.36
C2688.A2696	Control prenatal	1867 Porcentaje de embarazadas con factores riesgo referidas a un segundo nivel de atención de la población objetivo	(Total de casos referidos de embarazadas con factores riesgo a un segundo nivel de atención en el periodo / Número de casos de embarazo de alto riesgo en el periodo) x100	GESTION/Eficiacia/An ual	433 Por ciento	140.00	140.00	100.00	14.00	14.00		100.00	FORTALECIMIENTO A LA ATENCIÓN MEDICA		0.00
C2688.A2697	Control del paciente con enfermedad cronicodegenerativa	1865 Porcentaje de detección de enfermedades cardiometabólicas en la población objetivo mayores a 20 años de edad	(Número de Detecciones de enfermedades cardiometabólicas (Diabetes, Hipertensión, Obesidad, Dislipidemias) a la población mayor de 20 años de edad / Total de consultas de primera vez en el año otorgadas a la población mayores de 20 años) x100	GESTION/Eficiacia/Se mestral	433 Por ciento	4,200.00	8,400.00	50.00	232.00	979.00		23.69	FORTALECIMIENTO A LA ATENCIÓN MEDICA		23.69
C2688.A2698	Sesiones educativas de prevención de enfermedades y promoción de la salud	1986 Porcentaje de servicios de promoción de la salud otorgados a la población que habita en localidades menores a 2500 personas, aisladas sin acceso físico a servicios de salud	(Número de servicios de promoción a la salud otorgados / Número de servicios de promoción a la salud programados en las localidades responsabilidad del programa) x100	GESTION/Eficiacia/Se mestral	433 Por ciento	672.00	1,344.00	50.00	23,472.00	13,152.00		178.46	FORTALECIMIENTO A LA ATENCIÓN MEDICA		178.46



**CUENTA PUBLICA 2025
GOBIERNO DEL ESTADO DE CAMPECHE
SECRETARÍA DE LA CONTRALORÍA
Presupuesto de Egresos 2025**



PAGINAS: 2/2

**Evaluación del Presupuesto Basado en Resultados (PbR)
Resultado de los Indicadores Estratégicos y de Gestión**

Trimestre: Octubre - Diciembre

C2688.A2699	Sesiones educativas de prevención de enfermedades y promoción de la salud	1900 Porcentaje de detecciones en adicciones y Salud Mental en Adolescentes	(Número de detecciones en adicciones y salud mental realizadas en personas adolescentes / Total de Personas Adolescentes beneficiarias del programa) x100	GESTION/Eficacia/Semestral	433 Por ciento	1,284.00	1,284.00	100.00	1,024.00	5,806.00	17.63	FORTALECIMIENTO A LA ATENCIÓN MEDICA	17.63
C2689	Servicios de promoción y prevención ambulatoria de la salud y de participación comunitaria proporcionados a la comunidad	1869 Porcentaje de Unidades Médicas Móviles con plantilla de personal completa de acuerdo con la tipología de las Unidades Médicas Móviles del Programa	(Total de Unidades Médicas Móviles con plantilla de personal completa por tipología para las unidades médicas móviles / Número de Unidades Médicas Móviles) x100	GESTION/Eficacia/Triestral	433 Por ciento	14.00	14.00	100.00	4.00	14.00	28.57	FORTALECIMIENTO A LA ATENCIÓN MEDICA	57.14
C2690	Servicios de promoción y prevención ambulatoria de la salud y de participación comunitaria proporcionados a la comunidad	1870 Porcentaje del equipo de brigada de salud de las Unidades Médicas Móviles del programa capacitado	(Total de personas de la Brigada de salud capacitadas / Número de personas de la Brigada de salud contratadas por tipología para las unidades médicas móviles del programa) x100	GESTION/Eficacia/Triestral	433 Por ciento	27.00	27.00	100.00	27.00	27.00	100.00	FORTALECIMIENTO A LA ATENCIÓN MEDICA	200.00
C2691	Servicios de promoción y prevención ambulatoria de la salud y de participación comunitaria proporcionados a la comunidad	1871 Porcentaje de vistas por la Brigadas de Salud	(Número de Brigadas de Salud en Operación y Asistiendo que atienden a la población objetivo / Total de Brigadas de Salud registradas en el convenio del programa) x100	GESTION/Eficacia/Triestral	433 Por ciento	14.00	14.00	100.00	14.00	14.00	100.00	FORTALECIMIENTO A LA ATENCIÓN MEDICA	200.00
C2692	Servicios de promoción y prevención ambulatoria de la salud y de participación comunitaria proporcionados a la comunidad	1888 Porcentaje de Localidades Indígenas vistas por Brigadas de Salud y/o Unidades Médicas Móviles	(Número de Localidades Indígenas atendidas por las Unidades Médicas Móviles en el año / Número total de Localidades atendidas en el año) x100	GESTION/Eficacia/Anual	433 Por ciento	124.00	124.00	100.00	24.00	125.00	19.20	FORTALECIMIENTO A LA ATENCIÓN MEDICA	0.00
C2694	Servicios de promoción y prevención ambulatoria de la salud y de participación comunitaria proporcionados a la comunidad	1898 Porcentaje de detecciones de citologías cervicales (Papanicolaou) realizadas en las mujeres de 25 a 64 años de edad a comparación al año anterior en la población objetivo	(Número de citología cervical (Papanicolaou) en el periodo / Número de citología cervical (Papanicolaou) del periodo del año anterior) -1) x100	GESTION/Eficacia/Semestral	433 Por ciento	2,326.00	4,652.00	-50.00	0.00	4.00	0.00	FORTALECIMIENTO A LA ATENCIÓN MEDICA	0.00

L.E. ROCIO ROMERO BRITO
DIRECTORA ADMINISTRATIVA
Enlace Responsable

MTRA. JOSEFA CASTILLO AVENDAÑO
DIRECTORA GENERAL
Titular del Organismo Centralizado o Entidad Paraestatal



CUENTA PUBLICA 2025
GOBIERNO DEL ESTADO DE CAMPECHE
SECRETARÍA DE LA CONTRALORÍA
Presupuesto de Egresos 2025



Evaluación del Presupuesto Basado en Resultados (PbR)
Resultado de los Indicadores Estratégicos y de Gestión

PAGINAS: 1/1

Trimestre: Octubre - Diciembre

DATOS DEL PROGRAMA

Ramo Administrativo: 24 Organismos Descentralizados
Denominación del Programa: 054 Programa de Salud para el Bienestar (IMSS-BIENESTAR)

Orden	Objetivo	Nombre del Indicador	Fórmula	Tip/Dim/Fro	U. de M.	Meta Programada del Trimestre			Resultado Alcanzado del Trimestre			Unidad Responsable del Programa	Causas de desviación	Resultado Acumulado al Trimestre
						Variable 1	Variable 2	Meta	Variable 1	Variable 2	Resultado			Resultado
F1130	Contribuir con el bienestar de la salud de la población campechana	0378 Porcentaje de población con carencia por acceso a los servicios de salud	(Número de personas en situación de carencia por acceso a los servicios de salud / Total de población del Estado de Campeche) x100	ESTRATEGICO/Eficacia/Bianual	433 Por ciento	530,638.00	928,363.00	57.15	61.68	0.00	0.00	Coordinación Administrativa		0.00
F1132	Contribuir con el bienestar de la salud de la población campechana	0377 Esperanza de Vida	Total de años vividos / Supervivientes de la edad	ESTRATEGICO/Eficacia/Anual	582 Año	75.20	0.00	75.20	0.00		0.00	Coordinación Administrativa INSABI		327,334.00
P1133	La población que carece de seguridad social cuenta con acceso a las intervenciones de prevención de enfermedades y atención médica	1750 Porcentaje de Personas sin derechohabencia atendidas por el programa	(Total de personas sin derechohabencia atendidas por el programa / Total de población del Estado) x100	ESTRATEGICO/Eficacia/Anual	433 Por ciento	327,334.00	928,363.00	35.25	0.00	0.00	0.00	Coordinación Administrativa		61.68
C1134	Prestación gratuita de Servicios de Salud, Medicamentos y demás insumos asociados	1751 Porcentaje de personas sin derechohabencia que requieren consulta	(Número de personas sin derechohabencia que requieren consulta / Total de personas sin derechohabencia) x100	GESTION/Eficacia/Trimestral	433 Por ciento	327,334.00	530,638.00	61.69	327,334.00	530,638.00	61.68	Subdirección Administrativa de Proyectos Especiales del INDESALUD		246.74
C1134.A1135	Otorgar Servicios Médicos e insumos a personas sin derechohabencia	1754 Promedio de consultas otorgadas a personas sin derechohabencia	Número de consultas otorgadas en el periodo / Número de personas sin derechohabencia	GESTION/Eficacia/Trimestral	155 Consulta	327,334.00	530,368.00	0.61	327,334.00	327,334.00	100.00	Subdirección Administrativa de Proyectos Especiales del INDESALUD		100.00
C1134.A1136	Actividades en beneficio de las personas con discapacidad	0018 Porcentaje de acciones en beneficio de las personas con discapacidad	(Número de acciones en beneficio de las personas con discapacidad realizadas / Número de acciones en beneficio de las personas con discapacidad programadas) x100	GESTION/Eficacia/Trimestral	433 Por ciento	0.00	0.00	0.00	327,334.00	530,638.00	61.68	Subdirección Administrativa de Proyectos Especiales del INDESALUD		246.74
C1134.A1486	Acciones para la igualdad entre mujeres y hombres	0017 Porcentaje de acciones para la igualdad entre mujeres y hombres	(Número de acciones para la igualdad entre mujeres y hombres realizadas / Número de acciones para la igualdad entre mujeres y hombres programadas) x100	GESTION/Eficacia/Trimestral	433 Por ciento	0.00	0.00	0.00	327,334.00	530,638.00	61.68	Subdirección Administrativa de Proyectos Especiales del INDESALUD		246.74

L.E. ROCIO ROMERO BRITO
DIRECTORA ADMINISTRATIVA
Enlace Responsable

MTRA. JOSEFA CASTILLO AVENDAÑO
DIRECTORA GENERAL
Titular del Organismo Centralizado o Entidad Paraestatal



CUENTA PUBLICA 2025
GOBIERNO DEL ESTADO DE CAMPECHE
SECRETARÍA DE LA CONTRALORÍA
Presupuesto de Egresos 2025



PAGINAS: 1/6

Evaluación del Presupuesto Basado en Resultados (PbR)
Resultado de los Indicadores Estratégicos y de Gestión

Trimestre: Octubre - Diciembre

DATOS DEL PROGRAMA

Ramo Administrativo:

24 Organismos Descentralizados

Denominación del Programa:

007 Programa de Salud Mental, Prevención y Atención a las Adicciones

Orden	Objetivo	Nombre del Indicador	Fórmula	Tip/Dtm/Fre	U. de M.	Meta Programada del Trimestre			Resultado Alcanzado del Trimestre			Unidad Responsable del Programa	Causas de desviación	Resultado Acumulado al Trimestre
						Variable 1	Variable 2	Meta	Variable 1	Variable 2	Resultado			Resultado
C2620	Los programas de promoción de la salud, prevención y control de las enfermedades son fortalecidos y consolidados	1109 Porcentaje de personas de 6 años en adelante que participan en acciones del consumo de sustancias psicoactivas, diversas condiciones de salud mental, suicidio y promoción de la salud mental y estilos de vida saludable	(Total de personas de 6 años en adelante que participan en acciones del consumo de sustancias psicoactivas, diversas condiciones de salud mental, suicidio y promoción de la salud mental y estilos de vida saludable / Total de personas de 6 años en adelante programadas que participan en acciones del consumo de sustancias psicoactivas, diversas condiciones de salud mental, suicidio y promoción de la salud mental y estilos de vida saludable) x100	GESTION/Eficacia/Trim estral	433 Por ciento	24,207.00	24,207.00	100.00	37,636.00	18,210.00	206.67	Coordinación de UNEMES CECOSAMA		130.56
C2620.A2621	Acciones de prevención para disminuir el uso y abuso de tabaco, alcohol y otras drogas	0406 Porcentaje de personas que participan en prevención del consumo de sustancias psicoactivas, diversas condiciones de salud mental, promoción de la salud mental y estilos de vida saludable	(Número de personas que participan en prevención del consumo de sustancias psicoactivas, diversas condiciones de salud mental, promoción de la salud mental y estilos de vida saludable / Número de personas que participan en prevención del consumo de sustancias psicoactivas, diversas condiciones de salud mental, promoción de la salud mental y estilos de vida saludable programadas) x100	GESTION/Eficacia/Trim estral	414 Persona	24,132.00	24,132.00	100.00	20,077.00	9,105.00	220.48	Coordinación de UNEMES CECOSAMA		85.43
C2620.A2622	Acciones de tratamiento para disminuir el uso, abuso y dependencia de sustancias adictivas (tabaco, alcohol y otras drogas)	1860 Porcentaje de personas atendidas en acompañamiento psicosocial en materia de salud mental y adicciones	(Número de personas atendidas en acompañamiento psicosocial en materia de salud mental y adicciones / Número de personas atendidas en acompañamiento psicosocial en materia de salud mental y adicciones programadas)x100	GESTION/Eficacia/Trim estral	414 Persona	75.00	75.00	100.00	56.00	75.00	74.66	Coordinación de UNEMES CECOSAMA		52.00
C2620.A2623	Acciones de prevención para disminuir el uso y abuso de tabaco, alcohol y otras drogas	0407 Porcentaje de pruebas de tamizaje para detección oportuna del consumo de sustancias psicoactivas y diversas condiciones de salud mental	(Número de pruebas de tamizaje aplicadas para detección oportuna del consumo de sustancias psicoactivas y diversas condiciones de salud mental / Número de pruebas de tamizaje programadas para detección oportuna del consumo de sustancias psicoactivas y diversas condiciones de salud) x100	GESTION/Eficacia/Trim estral	596 Prueba	222.00	222.00	100.00	265.00	223.00	118.83	Coordinación de UNEMES CECOSAMA		73.65



CUENTA PUBLICA 2025
GOBIERNO DEL ESTADO DE CAMPECHE
SECRETARÍA DE LA CONTRALORÍA
Presupuesto de Egresos 2025



PAGINAS: 2/6

Evaluación del Presupuesto Basado en Resultados (PbR)
Resultado de los Indicadores Estratégicos y de Gestión

Trimestre: Octubre - Diciembre

C2620.A2624	Acciones de prevención para disminuir el uso y abuso de tabaco, alcohol y otras drogas	0408 Porcentaje de Campañas de prevención y/o promoción en temas de salud mental y adicciones a través de medios de comunicación	(Número de Campañas de prevención y/o promoción en temas de salud mental y adicciones a través de medios de comunicación realizadas / Número de Campañas de prevención y/o promoción en temas de salud mental y adicciones a través de medios de comunicación programadas) x100	GESTION/Eficacia/Trim estral	095 Campaña	1.00	1.00	100.00	1.00	1.00	100.00	Coordinación de UNEMES CECOSAMA	166.66
C2620.A2625	Acciones de prevención para disminuir el uso y abuso de tabaco, alcohol y otras drogas	0409 Porcentaje de establecimientos reconocidos como 100% libres de humo de tabaco	(Número de establecimientos reconocidos como 100% libres de humo de tabaco / Número de establecimientos programados a reconocer como 100% libres de humo de tabaco) x100	GESTION/Eficacia/Trim estral	236 Establecimiento	10.00	10.00	100.00	42.00	10.00	420.00	Coordinación de UNEMES CECOSAMA	48.88
C2620.A2626	Acciones de prevención para disminuir el uso y abuso de tabaco, alcohol y otras drogas	0412 Porcentaje de redes comunitarias integradas para la prevención en materia de salud mental y adicciones	(Número de redes comunitarias activas para la prevención en materia de salud mental y adicciones / Número de redes comunitarias integradas para la prevención en materia de salud mental y adicciones programadas) x100	GESTION/Eficacia/Trim estral	329 Localidad	1.00	1.00	100.00	2.00	1.00	200.00	Coordinación de UNEMES CECOSAMA	100.00
C2620.A2627	Acciones de prevención para disminuir el uso y abuso de tabaco, alcohol y otras drogas	0410 Porcentaje de Reuniones del CESMA y/o mesas espeso interinstitucionales estatales	(Número de reuniones del CESMA y/o mesas espeso interinstitucionales estatales realizadas / Número de reuniones del CESMA y/o mesas espeso interinstitucionales estatales programadas) x100	GESTION/Eficacia/Trim estral	498 Reunión	1.00	1.00	100.00	1.00	1.00	100.00	Coordinación de UNEMES CECOSAMA	75.00
C2620.A2628	Acciones de prevención para disminuir el uso y abuso de tabaco, alcohol y otras drogas	0413 Porcentaje de Jornadas de promoción de la salud mental y prevención de adicciones	(Número de Jornadas de promoción preventivas en consumo de sustancias y problemas asociados a la salud mental realizadas / Número de Jornadas de promoción preventivas en consumo de sustancias y problemas asociados a la salud mental programadas) x100	GESTION/Eficacia/Trim estral	305 Jornada	3.00	3.00	100.00	153.00	3.00	5,100.00	Coordinación de UNEMES CECOSAMA	2,675.00
C2620.A2629	Acciones de prevención para disminuir el uso y abuso de tabaco, alcohol y otras drogas	0414 Porcentaje de personas capacitadas en materia de salud mental y adicciones	(Número de personas capacitadas en materia de salud mental y adicciones / Número de personas programadas para capacitar en materia de salud mental y adicciones) x100	GESTION/Eficacia/Trim estral	414 Persona	480.00	480.00	100.00	671.00	480.00	139.79	Coordinación de UNEMES CECOSAMA	48.05
C2620.A2630	Acciones de prevención para disminuir el uso y abuso de tabaco, alcohol y otras drogas	0415 Porcentaje de sesiones realizadas por los Comités Municipales de salud mental y adicciones	(Número de sesiones realizadas por los Comités Municipales de salud mental y adicciones / Número de sesiones programadas por los Comités Municipales de salud mental y adicciones) x100	GESTION/Eficacia/Trim estral	515 Sesión	10.00	10.00	100.00	5.00	10.00	50.00	Coordinación de UNEMES CECOSAMA	12.50
C2620.A2631	Acciones de prevención para disminuir el uso y abuso de tabaco, alcohol y otras drogas	0411 Porcentaje de acciones en materia de equidad y género y una vida libre de violencia hacia las mujeres	(Número de acciones en materia de equidad y género y una vida libre de violencia hacia las mujeres realizadas / Número de acciones en materia de equidad y género y una vida libre de violencia hacia las mujeres programadas) x100	GESTION/Eficacia/Trim estral	003 Acción	1.00	1.00	100.00	0.00	1.00	0.00	Coordinación de UNEMES CECOSAMA	500.00



**CUENTA PUBLICA 2025
GOBIERNO DEL ESTADO DE CAMPECHE
SECRETARÍA DE LA CONTRALORÍA
Presupuesto de Egresos 2025**



PAGINAS: 3/6

**Evaluación del Presupuesto Basado en Resultados (PbR)
Resultado de los Indicadores Estratégicos y de Gestión**

Trimestre: Octubre - Diciembre

C2620.A2632	Acciones de prevención para disminuir el uso y abuso de tabaco, alcohol y otras drogas	0428 Porcentaje de personas capacitadas en el desarrollo de habilidades para el manejo y operación de establecimientos residenciales	(Número de personas capacitadas en el desarrollo de habilidades para el manejo y operación de establecimientos residenciales / Número programado de personas que recibirán capacitación en el desarrollo de habilidades para el manejo y operación de establecimientos residenciales) x100	GESTION/Eficacia/Trim estral	414 Persona	26.00	26.00	100.00	58.00	26.00	223.07	Coordinación de UNEMES CECOSAMA	55.76
C2620.A2633	Acciones de prevención para disminuir el uso y abuso de tabaco, alcohol y otras drogas	2241 Porcentaje de acciones de difusión para el logro de objetivos de desarrollo sostenible	(Número de acciones de difusión para el logro de objetivos de desarrollo sostenible realizadas / Número de acciones de difusión para el logro de objetivos de desarrollo sostenible programadas) x100	GESTION/Eficacia/Trim estral	194 Difusión	1.00	1.00	100.00	2.00	1.00	200.00	Comisión Estatal de salud mental y adicciones	50.00
C2620.A2634	Acciones de prevención para disminuir el uso y abuso de tabaco, alcohol y otras drogas	0422 Porcentaje de visitas de supervisión a CECOSAMAS y otras unidades de primer nivel de atención del sector salud mental y adicciones	(Número de visitas de supervisión realizadas a CECOSAMAS y otras unidades de primer nivel de atención del sector salud mental y adicciones / Número de visitas de supervisión programadas a CECOSAMAS y otras unidades de primer nivel de atención del sector salud mental y adicciones) x100	GESTION/Eficacia/Trim estral	555 Visita	2.00	2.00	100.00	6.00	2.00	300.00	Coordinación de UNEMES CECOSAMA	100.00
C2620.A2635	Acciones de prevención para disminuir el uso y abuso de tabaco, alcohol y otras drogas	0427 Porcentaje de visitas de supervisión a establecimientos residenciales registrados	(Número de visitas de supervisión y seguimiento a establecimientos residenciales registrados / Número de visitas de supervisión y seguimiento a establecimientos residenciales programadas) x100	GESTION/Eficacia/Trim estral	555 Visita	5.00	5.00	100.00	10.00	5.00	200.00	Coordinación de UNEMES CECOSAMA	100.00
C2620.A2636	Acciones de prevención para disminuir el uso y abuso de tabaco, alcohol y otras drogas	2240 Porcentaje de comités de contraloría social por establecimiento con subsidio	(Número de comités de contraloría social por establecimiento con subsidio realizados/ Número de comités de contraloría social por establecimiento con subsidio programados)x 100	GESTION/Eficacia/Trim estral	137 Comité	5.00	5.00	100.00	0.00	1.00	0.00	Coordinación de UNEMES CECOSAMA	0.00
C2620.A2637	Acciones de prevención para disminuir el uso y abuso de tabaco, alcohol y otras drogas	2242 Porcentaje de comités estatales de supervisión conformados	(Número de comités estatales de supervisión conformados/ Número de comités estatales de supervisión programados)x100	GESTION/Eficacia/Trim estral	137 Comité	0.00	0.00	0.00	1.00	0.00	0.00	Coordinación de UNEMES CECOSAMA	200.00
C2620.A2638	Acciones de prevención para disminuir el uso y abuso de tabaco, alcohol y otras drogas	0419 Porcentaje de actividades de prevención del consumo de sustancias psicoactiva, promoción salud mental y estilos de vida saludables	(Número de actividades de prevención del consumo de sustancias psicoactiva, promoción salud mental y estilos de vida saludables realizadas/ Número de actividades de prevención del consumo de sustancias psicoactiva, promoción salud mental y estilos de vida saludables programadas)x100	GESTION/Eficacia/Trim estral	003 Acción	157.00	157.00	100.00	208.00	157.00	132.48	Coordinación de UNEMES CECOSAMA	135.88
C2620.A2639	Acciones de prevención para disminuir el uso y abuso de tabaco, alcohol y otras drogas	0423 Porcentaje de supervisión a establecimientos residenciales reconocidos por CONASAMA	(Número de supervisiones a establecimientos residenciales reconocidos por CONASAMA realizadas/ Número de supervisiones a establecimientos residenciales reconocidos por CONASAMA programadas)x 100	GESTION/Eficacia/Trim estral	555 Visita	1.00	1.00	100.00	1.00	0.00	0.00	Coordinación de UNEMES CECOSAMA	0.00



**CUENTA PUBLICA 2025
GOBIERNO DEL ESTADO DE CAMPECHE
SECRETARÍA DE LA CONTRALORÍA
Presupuesto de Egresos 2025**



PAGINAS: 4/6

**Evaluación del Presupuesto Basado en Resultados (PbR)
Resultado de los Indicadores Estratégicos y de Gestión**

Trimestre: Octubre - Diciembre

C2620.A2640	Acciones de prevención para disminuir el uso y abuso de tabaco, alcohol y otras drogas	0424 Porcentaje de establecimientos residenciales censados	(Número de establecimientos residenciales censados realizados/ Número de establecimientos residenciales censados programados)x100	GESTION/Eficacia/Trim estral	236 Establecimiento	2.00	2.00	100.00	2.00	2.00	100.00	Coordinación de UNEMES CECOSAMA	87.50
C2620.A2641	Acciones de prevención para disminuir el uso y abuso de tabaco, alcohol y otras drogas	0425 Porcentaje de quejas sobre establecimientos residenciales	(Número de quejas sobre establecimientos residenciales realizadas/ Número de quejas sobre establecimientos residenciales programados)x100	GESTION/Eficacia/Trim estral	468 Queja	1.00	1.00	100.00	0.00	1.00	0.00	Coordinación de UNEMES CECOSAMA	66.66
C2620.A2642	Acciones de prevención para disminuir el uso y abuso de tabaco, alcohol y otras drogas	0431 Porcentaje de acciones de los observatorios estatales operando en materia de salud mental y adicciones	(Número de acciones de los observatorios estatales operando en materia de salud mental y adicciones realizadas/ Número de acciones de los observatorios estatales operando en materia de salud mental y adicciones programados)x100	GESTION/Eficacia/Trim estral	003 Acción	1.00	1.00	100.00	1.00	1.00	100.00	Coordinación de UNEMES CECOSAMA	100.00
C2620.A2643	Acciones de prevención para disminuir el uso y abuso de tabaco, alcohol y otras drogas	0426 Porcentaje de observatorios estatales operando en materia de salud mental y adicciones	(Número de observatorios estatales operando en materia de salud mental y adicciones realizados/ Número de observatorios estatales operando en materia de salud mental y adicciones programados)x100	GESTION/Eficacia/Trim estral	299 Institución	1.00	1.00	100.00	1.00	1.00	100.00	Comision Estatal de salud mental y adicciones	100.00
C2620.A2644	Acciones de prevención para disminuir el uso y abuso de tabaco, alcohol y otras drogas	1372 Porcentaje de proyectos de investigación en temas de salud mental y adicciones	(Número de proyectos de investigación en temas de salud mental y adicciones realizados/ Número de proyectos de investigación en temas de salud mental y adicciones programados)x100	GESTION/Eficacia/Trim estral	460 Proyecto	1.00	1.00	100.00	0.00	1.00	0.00	Coordinación de UNEMES CECOSAMA	0.00
C2620.A2645	Acciones de prevención para disminuir el uso y abuso de tabaco, alcohol y otras drogas	1373 Porcentaje de convenios estatales de colaboración	(Número de convenios estatales de colaboración realizados/ Número de convenios estatales de colaboración programados)x100	GESTION/Eficacia/Trim estral	162 Convenio	1.00	1.00	100.00	1.00	1.00	100.00	Coordinación de UNEMES CECOSAMA	50.00
C2620.A2646	Acciones de prevención para disminuir el uso y abuso de tabaco, alcohol y otras drogas	1374 Porcentaje de actividades de prevención del comportamiento suicida	(Número de actividades de prevención del comportamiento suicida realizadas/ Número de actividades de prevención del comportamiento suicida programados)x100	GESTION/Eficacia/Trim estral	003 Acción	48.00	48.00	100.00	161.00	48.00	335.41	Coordinación de UNEMES CECOSAMA	218.75
C2620.A2647	Acciones de prevención para disminuir el uso y abuso de tabaco, alcohol y otras drogas	1375 Porcentaje de personas que participan en actividades de prevención del comportamiento suicida	(Número de personas que participan en actividades de prevención del comportamiento suicida/ Número de personas que participan en actividades de prevención del comportamiento suicida programados)x100	GESTION/Eficacia/Trim estral	414 Persona	14,400.00	14,400.00	100.00	16,674.00	14,400.00	115.79	Coordinación de UNEMES CECOSAMA	68.98
C2620.A2648	Acciones de prevención para disminuir el uso y abuso de tabaco, alcohol y otras drogas	1376 Porcentaje de diagnósticos de salud mental y adicciones	(Número de diagnósticos de salud mental y adicciones realizados/ Número de diagnósticos de salud mental y adicciones programados)x100	GESTION/Eficacia/Trim estral	192 Diagnóstico	1.00	1.00	100.00	1.00	0.00	0.00	Coordinación de UNEMES CECOSAMA	100.00
C2620.A2649	Acciones de prevención para disminuir el uso y abuso de tabaco, alcohol y otras drogas	1378 Porcentaje de promotores capacitados en materia salud mental y adicciones	(Número de promotores capacitados en materia salud mental y adicciones/ Número de promotores capacitados en materia salud mental y adicciones programados)x100	GESTION/Eficacia/Trim estral	453 Promotor	12.00	12.00	100.00	10.00	12.00	83.33	Coordinación de UNEMES CECOSAMA	20.83



**CUENTA PUBLICA 2025
GOBIERNO DEL ESTADO DE CAMPECHE
SECRETARÍA DE LA CONTRALORÍA
Presupuesto de Egresos 2025**



PAGINAS: 5/6

**Evaluación del Presupuesto Basado en Resultados (PbR)
Resultado de los Indicadores Estratégicos y de Gestión**

Trimestre: Octubre - Diciembre

C2620.A2650	Acciones de prevención para disminuir el uso y abuso de tabaco, alcohol y otras drogas	1379 Porcentaje de personas alcanzadas por promotores de salud mental y adicciones	(Número de personas alcanzadas por promotores de salud mental y adicciones/ Número de personas alcanzadas por promotores de salud mental y adicciones programadas)x100	GESTION/Eficacia/Trim estral	414 Persona	120.00	120.00	100.00	100.00	120.00	83.33	Coordinación de UNEMES CECOSAMA	176.45
C2620.A2651	Acciones de prevención para disminuir el uso y abuso de tabaco, alcohol y otras drogas	1380 Porcentaje de acciones de difusión de aspectos ético legales en salud mental y adicciones	(Número de acciones de difusión de aspectos ético legales en salud mental y adicciones realizadas/ Número de acciones de difusión de aspectos ético legales en salud mental y adicciones programadas)x100	GESTION/Eficacia/Trim estral	194 Difusión	1.00	1.00	100.00	2.00	1.00	200.00	Coordinación de UNEMES CECOSAMA	200.00
C2620.A2652	Acciones de prevención para disminuir el uso y abuso de tabaco, alcohol y otras drogas	1833 Porcentaje de capacitación en salud mental y adicciones	(Número de capacitaciones en salud mental y adicciones realizadas/ Número de capacitaciones en salud mental y adicciones programadas)x100	GESTION/Eficacia/Trim estral	101 Capacitación	24.00	24.00	100.00	11.00	24.00	45.83	Coordinación de UNEMES CECOSAMA	44.44
C2620.A2653	Acciones de prevención para disminuir el uso y abuso de tabaco, alcohol y otras drogas	1835 Porcentaje de capacitaciones en abordaje, atención y prevención del suicidio	(Número de capacitaciones en abordaje, atención y prevención del suicidio realizadas / Número de capacitaciones en abordaje, atención y prevención del suicidio programadas)x100	GESTION/Eficacia/Trim estral	101 Capacitación	12.00	12.00	100.00	0.00	12.00	0.00	Coordinación de UNEMES CECOSAMA	58.33
C2620.A2654	Acciones de prevención para disminuir el uso y abuso de tabaco, alcohol y otras drogas	1837 Porcentaje de establecimientos residenciales capacitados en la normatividad vigente	(Número de establecimientos residenciales capacitados en la normatividad vigente/ Número de establecimientos residenciales capacitados en la normatividad vigente programados)x100	GESTION/Eficacia/Trim estral	236 Establecimiento	2.00	2.00	100.00	19.00	2.00	950.00	Coordinación de UNEMES CECOSAMA	320.00
C2620.A2655	Acciones de prevención para disminuir el uso y abuso de tabaco, alcohol y otras drogas	1838 Porcentaje de publicaciones en redes sociales sobre salud mental y adicciones	(Número de publicaciones en redes sociales sobre salud mental y adicciones programadas)x100	GESTION/Eficacia/Trim estral	463 Publicación	1.00	1.00	100.00	1.00	1.00	100.00	Coordinación de UNEMES CECOSAMA	100.00
C2620.A2656	Acciones de prevención para disminuir el uso y abuso de tabaco, alcohol y otras drogas	1377 Porcentaje de actividades de las redes comunitarias	(Número de actividades de las redes comunitarias realizadas/ Número de actividades de las redes comunitarias programadas)x100	GESTION/Eficacia/Trim estral	003 Acción	4.00	4.00	100.00	4.00	4.00	100.00	Coordinación de UNEMES CECOSAMA	100.00
C2620.A2657	Acciones de prevención para disminuir el uso y abuso de tabaco, alcohol y otras drogas	1858 Porcentaje de participaciones en medios de comunicación sobre salud mental y adicciones	(Número de participaciones en medios de comunicación sobre salud mental y adicciones realizadas/ Número de participaciones en medios de comunicación sobre salud mental y adicciones programadas)x100	GESTION/Eficacia/Trim estral	640 Participación	12.00	12.00	100.00	6.00	12.00	50.00	Coordinación de UNEMES CECOSAMA	143.75
C2620.A2658	Acciones de tratamiento para disminuir el uso, abuso y dependencia de sustancias adictivas (tabaco, alcohol y otras drogas)	0420 Porcentaje de consultas de primera vez por consumo de sustancias psicoactivas y diversas condiciones de salud mental	(Número de consultas de primera vez por consumo de sustancias psicoactivas y diversas condiciones de salud mental realizadas / Número de consultas de primera vez por consumo de sustancias psicoactivas y diversas condiciones de salud mental programadas) x100	GESTION/Eficacia/Trim estral	155 Consulta	225.00	225.00	100.00	185.00	225.00	82.22	Coordinación de UNEMES CECOSAMA	79.11
C2620.A2659	Acciones de tratamiento para disminuir el uso, abuso y dependencia de sustancias adictivas (tabaco, alcohol y otras drogas)	0421 Porcentaje de consultas subsiguientes por consumo de sustancias psicoactivas y diversas condiciones de salud mental	(Número de consultas subsiguientes por consumo de sustancias psicoactivas y diversas condiciones de salud mental realizadas/ Número de consultas subsiguientes por consumo de sustancias psicoactivas y diversas condiciones de salud mental programadas)x100	GESTION/Eficacia/Trim estral	155 Consulta	797.00	797.00	100.00	803.00	797.00	100.75	Coordinación de UNEMES CECOSAMA	106.49

rptResultadoIndicadores

FECHA: 05/02/2026 11:00:08 a. m.



**CUENTA PUBLICA 2025
GOBIERNO DEL ESTADO DE CAMPECHE
SECRETARÍA DE LA CONTRALORÍA
Presupuesto de Egresos 2025**



PAGINAS: 6/6

**Evaluación del Presupuesto Basado en Resultados (PbR)
Resultado de los Indicadores Estratégicos y de Gestión**

Trimestre: Octubre - Diciembre

C2620.A2660	Acciones de tratamiento para disminuir el uso, abuso y dependencia de sustancias adictivas (tabaco, alcohol y otras drogas)	1861 Porcentaje de hospitales generales del sector salud que brindan atención de urgencias en salud mental y adicciones	(Número de hospitales generales del sector salud que brindan atención de urgencias en salud mental y adicciones/ Número de hospitales generales del sector salud que brindan atención de urgencias en salud mental y adicciones programados)x100	GESTION/Eficacia/Trim estral	481 Red	0.00	0.00	0.00	0.00	0.00	0.00	0.00	Coordinación de UNEMES CECOSAMA	100.00
C2620.A2661	Acciones de tratamiento para disminuir el uso, abuso y dependencia de sustancias adictivas (tabaco, alcohol y otras drogas)	1866 Porcentaje de atención de urgencias en hospitales generales en salud mental y adicciones	(Número de atención de urgencias en hospitales generales en salud mental y adicciones realizadas / Número de atención de urgencias en hospitales generales en salud mental y adicciones programadas)x100	GESTION/Eficacia/Trim estral	544 Urgencias	1.00	1.00	100.00	0.00	1.00	0.00	0.00	Coordinación de UNEMES CECOSAMA	66.66
C2620.A2662	Acciones de tratamiento para disminuir el uso, abuso y dependencia de sustancias adictivas (tabaco, alcohol y otras drogas)	1859 Porcentaje de acompañamiento psicosocial en materia de salud mental y adicciones	(Número de acompañamientos psicosocial en materia de salud mental y adicciones realizados / Número de acompañamientos psicosocial en materia de salud mental y adicciones programados)x100	GESTION/Eficacia/Trim estral	003 Acción	75.00	75.00	100.00	84.00	75.00	112.00	0.00	Coordinación Estatal CECOSAMA	65.00
C2620.A2663	Acciones de tratamiento para disminuir el uso, abuso y dependencia de sustancias adictivas (tabaco, alcohol y otras drogas)	1867 Porcentaje de centros de psico-orientación telefónica instalados en el estado y reconocida por CONASAMA	(Número de centros de psico-orientación telefónica instalados en el estado y reconocida por CONASAMA/ Número de centros de psico-orientación telefónica instalados en el estado y reconocida por CONASAMA programados)x100	GESTION/Eficacia/Trim estral	329 Localidad	1.00	1.00	100.00	1.00	1.00	100.00	0.00	Coordinación de UNEMES CECOSAMA	100.00

**L.E. ROCIO ROMERO BRITO
DIRECTORA ADMINISTRATIVA
Enlace Responsable**

**MTRA. JOSEFA CASTILLO AVENDAÑO
DIRECTORA GENERAL
Titular del Organismo Centralizado o
Entidad Paraestatal**



**CUENTA PUBLICA 2025
GOBIERNO DEL ESTADO DE CAMPECHE
SECRETARÍA DE LA CONTRALORÍA
Presupuesto de Egresos 2025**



**Evaluación del Presupuesto Basado en Resultados (PbR)
Resultado de los Indicadores Estratégicos y de Gestión**

PAGINAS: 1/3

Trimestre: Octubre - Diciembre

DATOS DEL PROGRAMA

Ramo Administrativo:

24 Organismos Descentralizados

Denominación del Programa:

085 Programa de Acciones en Materia de Salud Publica en las Entidades Federativas (SaNAS)

Orden	Objetivo	Nombre del Indicador	Fórmula	Tip/Dim/Fre	U. de M.	Meta Programada del Trimestre			Resultado Alcanzado del Trimestre			Unidad Responsable del Programa	Causas de desviación	Resultado Acumulado al Trimestre
						Variable 1	Variable 2	Meta	Variable 1	Variable 2	Resultado			
F2517	Contribuir al bienestar de la salud de la población campechana	0377 Esperanza de Vida	Total de años vividos / Supervivientes de la edad	ESTRATEGICO/Eficacia/Anual	582 Año	75.06	0.00	75.06	75.06		75.06	Dirección de Servicios de Salud		75.06
P2518	La integralidad de las acciones de prevención y control de la salud está fortalecida	1989 Porcentaje de acciones de salud realizadas en la Institución	(Total de acciones de salud realizadas / Total de acciones de salud programadas y presupuestadas) x100	ESTRATEGICO/Eficacia/Anual	433 Por ciento	14.00	14.00	100.00	14.00	14.00	100.00	Dirección de Servicios de Salud		100.00
C2515	Salud física, mental, reproductiva y social mejorada y conservada de la población del Estado de Campeche	1990 Porcentaje de capacitación al personal de salud de los programas del Convenio SaNAS	(Total de capacitaciones realizadas / Total de capacitaciones programadas) x100	GESTION/Eficacia/Trimestral	433 Por ciento	21.00	21.00	100.00	28.00	28.00	100.00	Dirección de Servicios de Salud		100.00
C2515.A2516	Realización de acciones de promoción, prevención y control de casos nuevos de VIH/SIDA e infecciones de transmisión sexual	1997 Porcentaje de personas sin seguridad social que comenzaron a recibir tratamiento antiretroviral / Número de personas sin seguridad social que se vinculados a la atención de VIH) x100	(Número de personas sin seguridad social que comenzaron a recibir tratamiento antiretroviral / Número de personas sin seguridad social que se vinculados a la atención de VIH) x100	GESTION/Eficacia/Trimestral	433 Por ciento	1,500.00	1,500.00	100.00	10.00	10.00	100.00	Departamento de medicina preventiva		112.45
C2515.A2530	Atención a las enfermedades cardiometabólicas	0322 Porcentaje de profesionales de la salud contratados para el Programa de Cardiometabólicas	(Número de personal contratado para el Programa de Cardiometabólicas / total de personal programado para contratación para el Programa de Cardiometabólicas) x100	GESTION/Eficacia/Trimestral	433 Por ciento	1.00	1.00	100.00	0.00	0.00	0.00	MEDICINA PREVENTIVA		100.00
C2515.A2561	Otorgar a los adolescentes información de los derechos sexuales y reproductivos así como métodos anticonceptivos	0323 Porcentaje de Material de información, educación y comunicación (IEC) distribuido para adolescentes	(Número de material impreso distribuido a los SESA/ Número de material impreso programado a los SESA) x100	GESTION/Eficacia/Trimestral	433 Por ciento	1,000.00	1,000.00	100.00	1,000.00	1,000.00	100.00	SALUD SEXUAL Y REPRODUCTIVA		100.00
C2515.A2563	Cuidado del embarazo en el primer trimestre	0327 Porcentaje de ácido fólico otorgado	(Total de ácido fólico otorgado en el primer trimestre de embarazo / total de embarazos atendidos de primera vez en el trimestre) x100	GESTION/Eficacia/Trimestral	433 Por ciento	95.00	95.00	100.00	13,995.00	13,995.00	100.00	SALUD SEXUAL Y REPRODUCTIVA		100.00
C2515.A2564	Material didáctico proporcionado para la capacitación en aborto seguro	0332 Porcentaje de modelos pélvicos didácticos para la simulación y entrenamiento en la técnica de Aspiración Manual Endouterina	(Número de modelos pélvicos didácticos para la simulación y entrenamiento en la técnica de Aspiración Manual Endouterina otorgados / Número de modelos pélvicos didácticos para la simulación y entrenamiento en la técnica de Aspiración Manual Endouterina programados por el CNEGSR) x100	GESTION/Eficacia/Trimestral	433 Por ciento	4.00	4.00	100.00	4.00	4.00	100.00	SALUD SEXUAL Y REPRODUCTIVA		100.00
C2515.A2565	Cursos de capacitación de acciones de salud perinatal y atención al recién nacido	0337 Porcentaje de cursos realizados en capacitación de acciones de salud perinatal y atención al recién nacido	(Número de Capacitaciones para la disminución de la tasa de muerte neonatal realizadas / Número de Capacitaciones para la disminución de la tasa de muerte neonatal programadas) x100	GESTION/Eficacia/Trimestral	433 Por ciento	100.00	100.00	100.00	1.00	1.00	100.00	SALUD SEXUAL Y REPRODUCTIVA		100.00



**CUENTA PUBLICA 2025
GOBIERNO DEL ESTADO DE CAMPECHE
SECRETARÍA DE LA CONTRALORÍA
Presupuesto de Egresos 2025**



**Evaluación del Presupuesto Basado en Resultados (PbR)
Resultado de los Indicadores Estratégicos y de Gestión**

PAGINAS: 2/3

Trimestre: Octubre - Diciembre

C2515.A2566	Detectar mediante supervisiones la aplicación de la norma contra la violencia familiar, sexual y contra las mujeres	0338 Porcentaje de supervisiones realizadas en los servicios de salud que dan atención a población sin seguridad social para verificar la aplicación de la Norma Oficial Mexicana 046-SSA2-2005 Violencia familiar, sexual y contra las mujeres (NOM-046-SSA2-2005) en los servicios de salud que dan atención a población sin seguridad social / Número de supervisiones programadas para verificar la aplicación de la Norma Oficial Mexicana 046-SSA2-2005 Violencia familiar, sexual y contra las mujeres. (NOM-046-SSA2-2005) en los servicios de salud que dan atención a población sin seguridad social) x100	(Número de supervisiones realizadas para verificar la aplicación de la Norma Oficial Mexicana 046-SSA2-2005 Violencia familiar, sexual y contra las mujeres. (NOM-046-SSA2-2005) en los servicios de salud que dan atención a población sin seguridad social / Número de supervisiones programadas para verificar la aplicación de la Norma Oficial Mexicana 046-SSA2-2005 Violencia familiar, sexual y contra las mujeres. (NOM-046-SSA2-2005) en los servicios de salud que dan atención a población sin seguridad social) x100	GESTION/Eficacia/Trimestral	433 Por ciento	4.00	4.00	100.00	8.00	8.00	100.00	SALUD SEXUAL Y REPRODUCTIVA	100.00
C2515.A2575	Realización de Vasectomías a hombres con paridad satisfactoria	0329 Porcentaje de vasectomías realizadas a hombres con paridad satisfactoria responsabilidad de la Secretaría de Salud	(Número de Vasectomías realizadas / Total de vasectomías programadas) x100	GESTION/Eficacia/Trimestral	433 Por ciento	328.00	328.00	100.00	265.00	265.00	100.00	SALUD SEXUAL Y REPRODUCTIVA	100.00
C2515.A2586	Realización de Estrategias educativas para la promoción de estilos de vida saludable	1992 Porcentaje de estrategias educativas de promoción de la salud para el fomento de estilos de vida saludable	(Número estrategias educativas realizadas para la promoción de estilos de vida saludables / Total de estrategias educativas programadas) x100	GESTION/Eficacia/Trimestral	433 Por ciento	100.00	100.00	100.00	2,340.00	2,340.00	100.00	DEPARTAMENTO DE MEDICINA PREVENTIVA	100.00
C2515.A2717	Realización de campañas de comunicación de seguridad vial	2005 Población sensibilizada mediante pláticas sobre prevención de accidentes	(Número de personas sensibilizadas en seguridad vial del grupo de edad de igual a 5 años que han recibido información para la prevención de lesiones causadas por el tránsito / Total de población por entidad federativa del grupo de edad de igual a 5 años) x100	GESTION/Eficacia/Trimestral	433 Por ciento	1.00	1.00	100.00	1.00	1.00	1.00	PROMOCIÓN DE LA SALUD	1.00
C2515.A2722	Contribuir a disminuir la tasa de VPH en mujeres en edad de 35 a 64 años	0339 Porcentaje de cobertura de tamizaje con prueba de VPH	(Número de personas de 35 a 64 años de edad tamizadas con prueba de VPH en el año a evaluar / Número de Mujeres de 35 a 64 años sin derechohabencia) x100	GESTION/Eficacia/Trimestral	414 Persona	6.00	6.00	100.00	3,016.00	3,016.00	100.00	Cancer de la Mujer	100.00
C2515.A2723	Implementación al personal de las Unidades de Salud en el módulo de atención con mecanismos incluyentes	0340 Porcentaje de unidades de salud que implementan el Modelo de Atención a la Salud con Mecanismos Incluyentes (MoASMI)	(Número de unidades que implementan el MoASMI / Total de Unidades de Salud programadas para implementar el MoASMI) x100	GESTION/Eficacia/Trimestral	101 Capacitación	7.00	7.00	100.00	7.00	7.00	100.00	Salud Sexual y Reproductiva	100.00
C2519	Enfermedades Crónicas degenerativas, enfermedades transmitidas por vectores y zoonosis prevenidas y controladas en la Población del Estado de Campeche	1991 Porcentaje de acciones preventivas y de control realizadas con el Convenio SaNAS	(Total de acciones de prevención y control realizadas / Total de acciones de prevención y control programadas) x100	GESTION/Eficacia/Trimestral	433 Por ciento	14.00	14.00	100.00	14.00	14.00	100.00	Dirección de Servicios de Salud	100.00
C2519.A2520	Realizar acciones para la oportuna detección de dengue, paludismo, Chagas, Leishmaniasis y otros vectores	0342 Porcentaje de cumplimiento de nebulización espacial en localidades prioritarias	(Número de Localidades prioritarias con Acciones de Nebulización Espacial en LIBV / Número de Localidades prioritarias) x100	GESTION/Eficacia/Trimestral	433 Por ciento	11.00	11.00	100.00	13.00	13.00	100.00	Departamento de vectores y zoonosis	100.00
C2519.A2529	Llevar a cabo operativos en zonas prioritarias para evitar la propagación de Enfermedades Diarreicas Agudas en la población	0355 Porcentaje de operativos preventivos en áreas de riesgo de zonas prioritarias seleccionadas	(Número de operativos preventivos realizados en zonas prioritarias / Número de operativos preventivos programados en zonas prioritarias) x100	GESTION/Eficacia/Trimestral	433 Por ciento	4.00	4.00	100.00	3.00	3.00	100.00	PREVENCIÓN Y CONTROL DE ENFERMEDADES DIARREICAS AGUDAS	100.00
C2519.A2531	Concientizar sobre la importancia de vacunar y esterilizar a los animales para evitar la sobrepoblación callejera y evitar enfermedades como la rabia	0341 Porcentaje de esterilización quirúrgica de perros y gatos	(Número de perros y gatos esterilizados quirúrgicamente / Meta anual de perros y gatos a vacunarse contra la rabia) x100	GESTION/Eficacia/Trimestral	433 Por ciento	4.00	4.00	100.00	4.00	4.00	100.00	DEPARTAMENTO DE VECTORES Y ZOONOSIS	100.00



CUENTA PUBLICA 2025
GOBIERNO DEL ESTADO DE CAMPECHE
SECRETARÍA DE LA CONTRALORÍA
Presupuesto de Egresos 2025



PAGINAS: 3/3

Evaluación del Presupuesto Basado en Resultados (PbR)
Resultado de los Indicadores Estratégicos y de Gestión

Trimestre: Octubre - Diciembre

C2519.A2712	Difundir la información Epidemiológica	1995 Porcentaje de boletines, informes y panoramas publicados	(Número de boletines, informes y panoramas publicados en el año / Número de boletines, informes y panoramas programados para ser publicados en el año) x100	GESTION/Eficacia/Trim estiral	433 Por ciento	1.00	1.00	100.00	53.00	53.00	100.00	Departamento de Epidemiología	100.00
-------------	--	---	---	-------------------------------	----------------	------	------	--------	-------	-------	--------	-------------------------------	--------

L.E. ROCIO ROMERO BRITO
DIRECTORA ADMINISTRATIVA
 Enlace Responsable

MTRA. JOSEFA CASTILLO AVENDAÑO
DIRECTORA GENERAL
 Titular del Organismo Centralizado o Entidad Paraestatal



CUENTA PÚBLICA 2025
INSTITUTO DE SERVICIOS DESCENTRALIZADOS DE SALUD PÚBLICA DEL ESTADO DE
CAMPECHE

Relación de Bienes Inmuebles que Componen el Patrimonio
Del 1o. de enero al 31 de diciembre de 2025
(Cifras en Pesos)

Código	Descripción del Bien Inmueble	Valor en libros
1233-1-01	OBRAS DE TERMINACIÓN Y ACABADO	299,834,288.89
1233-1-02	SERV. RELACIONADOS CON OBRAS PÚBLICAS	34,156,778.82
1233-1-03	REHABILITACION DE OBRAS PUBLICAS	21,374,177.71
1235-2-6123	EDIFICACIONES PARA SERVICIOS MÉDICOS Y ASISTENCIAL	6,217,625.79

AUTORIZÓ

MTRA. JOSEFA CASTILLO
AVENDAÑO
DIRECTORA GENERAL

VO. BO.

LE. ROCIO ROMERO BRITO
DIRECTORA ADMINISTRATIVA

EMITÓ

C. PABLO ERNESTO KANTÚN
CANUL
SUBDIR. PROG. ORG Y PRESUP.



CUENTA PÚBLICA 2025
INSTITUTO DE SERVICIOS DESCENTRALIZADOS DE SALUD PÚBLICA DEL ESTADO DE
CAMPECHE

Relación de Bienes Muebles que Componen el Patrimonio
Del 1o. de enero al 31 de diciembre de 2025
(Cifras en Pesos)

Código	Descripción del Bien Mueble	Valor en Libros
5671000170	THERMOHIGROMETRO	4,340.50
5671000170	THERMOHIGROMETRO	4,340.50
5671000170	THERMOHIGROMETRO	4,340.50
5671000170	THERMOHIGROMETRO	4,340.50
5671000170	THERMOHIGROMETRO	4,340.50
5671000170	THERMOHIGROMETRO	4,340.50
5671000170	THERMOHIGROMETRO	4,340.50
5671000170	THERMOHIGROMETRO	4,340.50
5671000170	THERMOHIGROMETRO	4,340.50
5671000170	THERMOHIGROMETRO	4,340.50
5671000170	THERMOHIGROMETRO	4,340.50
5671000170	THERMOHIGROMETRO	4,340.50
5671000170	THERMOHIGROMETRO	4,340.50
5671000170	THERMOHIGROMETRO	4,340.50
5671000170	THERMOHIGROMETRO	4,340.50
5671000170	THERMOHIGROMETRO	4,340.50
5671000170	THERMOHIGROMETRO	4,340.50
5671000170	THERMOHIGROMETRO	4,340.50
5671000170	THERMOHIGROMETRO	4,340.50
5691000045	MAQUINARIA Y EQUIPO ELÉCTRICO GENERADOR DE AEROSOLES FRÍOS A ULTRA BAJO VOLUMEN (ULV) DE SERVICIO PESADO, INESTABLE EN VEHÍCULO, MOTOR CILINDRO 18 HP	431,616.68
5691000045	MAQUINARIA Y EQUIPO ELÉCTRICO GENERADOR DE AEROSOLES FRÍOS A ULTRA BAJO VOLUMEN (ULV) DE SERVICIO PESADO, INESTABLE EN VEHÍCULO, MOTOR CILINDRO 18 HP	431,616.68
5691000045	MAQUINARIA Y EQUIPO ELÉCTRICO GENERADOR DE AEROSOLES FRÍOS A ULTRA BAJO VOLUMEN (ULV) DE SERVICIO PESADO, INESTABLE EN VEHÍCULO, MOTOR CILINDRO 18 HP	431,616.68
5691000045	MAQUINARIA Y EQUIPO ELÉCTRICO GENERADOR DE AEROSOLES FRÍOS A ULTRA BAJO VOLUMEN (ULV) DE SERVICIO PESADO, INESTABLE EN VEHÍCULO, MOTOR CILINDRO 18 HP	431,616.68
5691000045	MAQUINARIA Y EQUIPO ELÉCTRICO GENERADOR DE AEROSOLES FRÍOS A ULTRA BAJO VOLUMEN (ULV) DE SERVICIO PESADO, INESTABLE EN VEHÍCULO, MOTOR CILINDRO 18 HP	431,616.68
5691000077	ASPIRADORA DE MOSQUITOS TIPO BACKPACK	4,154.25
5691000077	ASPIRADORA DE MOSQUITOS TIPO BACKPACK	4,154.25
5691000077	ASPIRADORA DE MOSQUITOS TIPO BACKPACK	4,154.25
5691000077	ASPIRADORA DE MOSQUITOS TIPO BACKPACK	4,154.25
5691000077	ASPIRADORA DE MOSQUITOS TIPO BACKPACK	4,154.25
5691000077	ASPIRADORA DE MOSQUITOS TIPO BACKPACK	4,154.25
5691000077	ASPIRADORA DE MOSQUITOS TIPO BACKPACK	4,154.25
5691000077	ASPIRADORA DE MOSQUITOS TIPO BACKPACK	4,154.25
5691000077	ASPIRADORA DE MOSQUITOS TIPO BACKPACK	4,154.25
5691000077	ASPIRADORA DE MOSQUITOS TIPO BACKPACK	4,154.25
5691000077	ASPIRADORA DE MOSQUITOS TIPO BACKPACK	4,154.25
5691000262	MEDIDOR DE CALIDAD DE AIRE Y PARTICULAS	6,542.30

AUTORIZÓ

VO. BO.

EMITÍÓ



CUENTA PÚBLICA 2025
INSTITUTO DE SERVICIOS DESCENTRALIZADOS DE SALUD PÚBLICA DEL ESTADO DE
CAMPECHE

Relación de Bienes Muebles que Componen el Patrimonio
Del 1o. de enero al 31 de diciembre de 2025
(Cifras en Pesos)

MTRA. JOSEFA CASTILLO AVENDAÑO
DIRECTORA GENERAL

LE. ROCIO ROMERO BRITO
DIRECTORA ADMINISTRATIVA

C. PABLO ERNESTO KANTÚN CANUL
SUBDIR. PROG. ORG. Y PRESUP.

24/02/2025 18:55:42

12-0-25



CUENTA PÚBLICA 2025
INSTITUTO DE SERVICIOS DESCENTRALIZADOS DE SALUD PÚBLICA DEL ESTADO DE
CAMPECHE

Relación de Cuentas Bancarias productivas específicas
Del 1o. de enero al 31 de diciembre de 2025
(Cifras en Pesos)

Fondo Programa o Convenio	Datos de la Cuenta	
	Institución Bancaria	Número de Cuenta
PREVENCIÓN Y ATENCIÓN DE ADICCIONES	BBVA MÉXICO SA.	CTA 0104074378
REG. Y VIG. DE ESTAB. Y SERV. DE ATN MED. G005	BBVA MÉXICO SA.	CTA 0107264410
PREVENCIÓN Y ATENCIÓN DE ADICCIONES 2017	BBVA MÉXICO SA.	CTA 0110492892
REINTEGROS	BBVA MÉXICO SA.	CTA 0110963097
VENTA DE BASES	BBVA MÉXICO SA.	CTA 0111190679
INDESALUD FASSA 2018	BBVA MÉXICO SA.	CTA 0100086280
PREV. Y TRATAM. DE ADIC. 2018	BBVA MÉXICO SA.	CTA 0111553615
INDESALUD PREV. Y TRATAM. DE ADIC. 2019	BBVA MÉXICO SA.	CTA 0112790114
VALES	BBVA MÉXICO SA.	CTA 0114203267
REG. Y VIG. DE ESTAB. Y SERV. DE ATENCIÓN MEDICA G005-2020	BBVA MÉXICO SA.	CTA 0115684587
PREV. Y TRATAM. CONTRA LAS ADICCIONES 2021	BBVA MÉXICO SA.	CTA 0116521738
CONTRIBUCIONES	BBVA MÉXICO SA.	CTA 0169349869
TERCEROS	BBVA MÉXICO SA.	CTA 0116329624
PREVENCIÓN Y ATENCIÓN DE ADICCIONES 2022	BBVA MÉXICO SA.	CTA 0118271089
ENLACE	BBVA MÉXICO SA.	CTA 0119874240
INDESALUD MULTIPLE	BBVA MÉXICO SA.	CTA 0119874283
NÓMINA	BBVA MÉXICO SA.	CTA 0119874208
TERCEROS INSABI'23	BBVA MÉXICO SA.	CTA 0119795251
PREVENCIÓN Y TRATAMIENTO DE LAS ADICCIONES 2023	BBVA MÉXICO SA.	CTA 0120203408
INDESALUD CONVENIO INGRESOS PROPIOS	BBVA MÉXICO SA.	CTA 01221853853
PROT. CONTRA RIESGO SANITARIO Y DE LA RED NACIONAL DE LABORATORIO 2024	BBVA MÉXICO SA.	CTA 0123217612
RECURSO ESTATAL	BBVA MÉXICO SA.	CTA 0124161661
TERCEROS PROY ESP	BBVA MÉXICO SA.	CTA 0123589749
INDESALUD FASSA 2025	BBVA MÉXICO SA.	CTA 0124144503
RECURSO ESTATAL (FORM)	BBVA MÉXICO SA.	CTA 0124414004
SANAS 25	BBVA MÉXICO SA.	CTA 0124952472
SALUD MENTAL-AFASPE	BANORTE	CTA 0270771385
AFASPE 2019	HSBC	CTA 4062142674
PROY ESP ESTATAL 24	HSBC	CTA 4069733251
FONAEC	HSBC	CTA 40649227929
AFASPE 2021	HSBC	CTA 4065686495
BASES 24	HSBC	CTA 4070623228
FED 25	HSBC	CTA 4071402218
EST 25	HSBC	CTA 4070884069
TERCEROS 25	HSBC	CTA 4070883756
ADICCIONES	HSBC	CTA 4071402986
ESTATAL 25 (2)	HSBC	CTA 4071500011
S200 25	HSBC	CTA 4071402465

AUTORIZO

MTRA. JOSEFA CASTILLO AVENDAÑO

VO. BO.

LE. ROCIO ROMERO BRITO

EMITIO

C. PÁBLO ERNESTO KANTÚN CANUL



CUENTA PÚBLICA 2025
INSTITUTO DE SERVICIOS DESCENTRALIZADOS DE SALUD PÚBLICA DEL ESTADO DE
CAMPECHE

Relación de Cuentas Bancarias productivas específicas
Del 1o. de enero al 31 de diciembre de 2025
(Cifras en Pesos)

DIRECTORA GENERAL

DIRECTORA ADMINISTRATIVA

SUBDIR. PROG. ORG. Y PRESUP.

25/02/2026 13:06:25



CUENTA PÚBLICA 2025
INSTITUTO DE SERVICIOS DESCENTRALIZADOS DE SALUD PÚBLICA DEL ESTADO DE CAMPECHE
Formato del Ejercicio y Destino de Gasto Federalizado y Reintegros
Del 1o. de enero al 31 de diciembre de 2025
(Cifras en Pesos)

Formato del ejercicio y destino de gasto federalizado y reintegros Anual				
Programa o Fondo	Destino de los Recursos	Ejercicio		Reintegro
		DEVENGADO	PAGADO	
SALUD	FONDO DE APORTACIONES PARA LOS SERVICIOS DE SALUD FASSA RAMO 33	1,056,367,365.85	1,056,367,365.85	8,372,324.00
SALUD	CONVENIO GOBIERNO DEL ESTADO INDESALUD	5,480,325.78	5,480,325.78	0.00
SALUD	COMPROMISOS PARA ATENDER EL PERSONAL REGULARIZADO Y FORMALIZADO CONTRATO DEL CEO	4,201,717.17	4,201,717.17	248,357.83
SALUD	PROGRAMA DENGUE	9,992,425.60	9,992,425.60	7,574.40
SALUD	RENTA DE INMUEBLES	533,600.00	533,600.00	0.00
SALUD	FORTALECIMIENTO A LAS FINANZAS DE SALUD EN EL EJERCICIO 2025 (VIGILANCIA Y LIMPIEZA)	1,998,685.97	1,998,685.97	0.00
SALUD	APOYO PARA PAGO DE SERVICIOS PERSONALIZADOS DE PLAZAS FORMALIZADAS	79,800,985.27	79,800,985.27	1,221,014.73
SALUD	PRESTACION GRATUITA DE SERVICIOS DE SALUD, MEDICAMENTOS Y DEMÁS INSUMOS ASOCIADOS PARA LAS PERSONAS SIN SEGURIDAD SOCIAL IMSS - BIENESTAR U013FEDERAL	339,115,806.24	279,893,991.02	21,468,167.95
SALUD	APORTACIÓN SOLIDARIA LIQUIDA ESTATAL IMSS - BIENESTAR U013	300,174,440.87	229,356,206.42	9,901,057.54
SALUD	CONVENIO SANAS	54,140,963.31	49,009,672.21	3,747,814.84
SALUD	PRESTACION GRATUITA DE SERVICIOS DE SALUD, MEDICAMENTOS Y DEMÁS INSUMOS ASOCIADOS PARA LAS PERSONAS SIN SEGURIDAD SOCIAL IMSS - BIENESTAR U013 EN ESPECIE	169,674,281.59	100,645,952.73	0.00
SALUD	S200 FORTALECIMIENTO A LA ATENCION MEDICA	3,476,341.13	3,476,341.13	3,139,866.67
SALUD	CONVENIO CONASAMA	1,466,280.08	1,466,280.08	1,568,345.32
SALUD	PRODUCTOS FINANCIEROS DEL RAMO 33 FASSA CTA 0124144503	22,208.07	22,208.07	2,735.00

AUTORIZO

MTRA. JOSEFA CASTILLO AVENDAÑO
DIRECTORA GENERAL

VO. BO.

L.E. ROCIO ROMERO BRITO
DIRECTORA ADMINISTRATIVA

EMITÍO

C. PABLO ERNESTO KANTÚN CANUL
SUBDIR. DE PROGR. ORG. Y PRESUP.



CUENTA PÚBLICA 2025
INSTITUTO DE SERVICIOS DESCENTRALIZADOS DE SALUD PÚBLICA DEL ESTADO DE CAMPECHE
Clasificación Económica de los Ingresos, de los Gastos y del Financiamiento
Versión Analítica
Del 1o. de enero al 31 de diciembre de 2025
(Cifras en Pesos)

Código	Concepto	Importe
1	INGRESOS	
1.1	INGRESOS CORRIENTES	2,031,931,952.47
1.1.1	Impuestos	0.00
1.1.1.1	Impuestos sobre el ingreso, las utilidades y las ganancias de capital	0.00
1.1.1.1.1	De personas físicas	0.00
1.1.1.1.2	De empresas y otras corporaciones (personas morales)	0.00
1.1.1.1.3	No clasificables	0.00
1.1.1.2	Impuestos sobre nómina y la fuerza de trabajo	0.00
1.1.1.3	Impuestos sobre la propiedad	0.00
1.1.1.4	Impuestos sobre los bienes y servicios	0.00
1.1.1.5	Impuestos sobre el comercio y las transacciones internacionales/comercio exterior	0.00
1.1.1.6	Impuestos ecológicos	0.00
1.1.1.7	Impuestos a los rendimientos petroleros	0.00
1.1.1.8	Otros Impuestos	0.00
1.1.1.9	Accesorios	0.00
1.1.2	Contribuciones a la Seguridad Social	0.00
1.1.2.1	Contribuciones de los empleados	0.00
1.1.2.2	Contribuciones de los empleadores	0.00
1.1.2.3	Contribuciones de los trabajadores por cuenta propia o no empleados	0.00
1.1.2.4	Contribuciones no clasificables	0.00
1.1.3	Contribuciones de Mejoras	0.00
1.1.4	Derechos y Productos y Aprovechamientos Corrientes	631,329.65
1.1.4.1	Derechos no incluidos en otros conceptos	0.00
1.1.4.2	<i>Productos corrientes no incluidos en otros conceptos</i>	0.00
1.1.4.3	Aprovechamientos corrientes no incluidos en otros conceptos	631,329.65
1.1.5	Rentas de la Propiedad	0.00
1.1.5.1	Intereses	0.00
1.1.5.1.1	Internos	0.00
1.1.5.1.2	Externos	0.00
1.1.5.2	Dividendos y retiros de las cuasisociedades	0.00
1.1.5.3	Arrendamientos de tierras y terrenos	0.00
1.1.5.4	Otros	0.00
1.1.6	Ventas de Bienes y Servicios de Entidades del Gobierno General/Ingreso de Explotación de Entidades Empresariales	0.00
1.1.6.1	Ventas de establecimientos no de mercado	0.00
1.1.6.2	Ventas de establecimientos de mercado	0.00
1.1.6.3	Derechos administrativos	0.00
1.1.7	Subsidios y Subvenciones Recibidos por Entidades Empresariales Públicas	10,472,784.30
1.1.7.1	Subsidios y Subvenciones recibidos por entidades empresariales públicas no financieras	10,472,784.30
1.1.7.2	Subsidios y Subvenciones recibidos por entidades empresariales públicas financieras	0.00
1.1.8	Transferencias, Asignaciones y Donativos Corrientes Recibidos	2,020,827,838.52
1.1.8.1	Del sector privado	0.00
1.1.8.2	Del sector público	2,020,827,838.52
1.1.8.2.1	De la Federación	2,020,827,838.52
1.1.8.2.2	De Entidades Federativas	0.00
1.1.8.2.3	De Municipios	0.00
1.1.8.3	Del sector externo	0.00
1.1.8.3.1	De gobiernos extranjeros	0.00
1.1.8.3.2	De organismos internacionales	0.00
1.1.8.3.3	Del sector privado externo	0.00
1.1.9	Participaciones	0.00
1.2	INGRESOS DE CAPITAL	0.00
1.2.1	Venta (Disposición) de Activos	0.00
1.2.1.1	Venta de activos fijos	0.00
1.2.1.2	Venta de objetos de valor	0.00
1.2.1.3	Venta de activos no producidos	0.00
1.2.2	Disminución de Existencias	0.00
1.2.2.1	Materiales y suministros	0.00
1.2.2.2	Materias Primas	0.00
1.2.2.3	Trabajos en curso	0.00
1.2.2.4	Bienes terminados	0.00
1.2.2.5	Bienes para venta	0.00
1.2.2.6	Bienes en tránsito	0.00
1.2.2.7	Existencia de material de seguridad y defensa	0.00
1.2.3	Incremento de la Depreciación, Amortización, Estimaciones y Provisiones Acumuladas	0.00
1.2.3.1	Depreciación y amortización	0.00
1.2.3.2	Estimaciones por deterioro de inventarios	0.00
1.2.3.3	Otras estimaciones por pérdida o deterioro	0.00
1.2.3.4	Provisiones	0.00
1.2.4	Transferencias, Asignaciones y Donativos de Capital Recibidos	0.00
1.2.4.1	Del sector privado	0.00
1.2.4.2	Del sector público	0.00
1.2.4.2.1	De la Federación	0.00



CUENTA PÚBLICA 2025
INSTITUTO DE SERVICIOS DESCENTRALIZADOS DE SALUD PÚBLICA DEL ESTADO DE CAMPECHE
Clasificación Económica de los Ingresos, de los Gastos y del Financiamiento
Versión Analítica
Del 1o. de enero al 31 de diciembre de 2025
(Cifras en Pesos)

Código	Concepto	Importe
1.2.4.2.2	De Entidades Federativas	0.00
1.2.4.2.3	De Municipios	0.00
1.2.4.3	Del sector externo	0.00
1.2.4.3.1	De gobiernos extranjeros	0.00
1.2.4.3.2	De organismos internacionales	0.00
1.2.4.3.3	Del sector privado externo	0.00
1.2.5	Recuperación de Inversiones Financieras Realizadas con Fines De Política	0.00
1.2.5.1	Venta de Acciones y participaciones de capital adquiridas con fines de política	0.00
1.2.5.2	Valores representativos de deuda adquiridos con fines de política	0.00
1.2.5.3	Venta de obligaciones negociables adquiridas con fines de política	0.00
1.2.5.4	Recuperación de préstamos realizados con fines de política	0.00
TOTAL DE INGRESOS		2,031,931,952.47
2	GASTOS	
2.1	GASTOS CORRIENTES	1,887,415,294.84
2.1.1	Gastos de Consumo de los Entes del Gobierno General/Gastos de Explotación de las Entidades Empresariales	1,786,693,054.36
2.1.1.1	Remuneraciones	1,255,521,879.85
2.1.1.2	Compra de bienes y servicios	531,171,174.51
2.1.1.3	Variación de existencias (Disminución (+) Incremento (-))	0.00
2.1.1.4	Depreciación y amortización	0.00
2.1.1.5	Estimaciones por deterioro de inventarios	0.00
2.1.1.6	Impuestos sobre los productos, la producción y las importaciones de las entidades empresariales	0.00
2.1.2	Prestaciones de la Seguridad Social	96,612,348.84
2.1.3	Gastos de la Propiedad	0.00
2.1.3.1	Intereses	0.00
2.1.3.1.1	Intereses de la deuda interna	0.00
2.1.3.1.2	Intereses de la deuda externa	0.00
2.1.3.2	Gastos de la propiedad distintos de intereses	0.00
2.1.3.2.1	Dividendos y retiros de las cuasiosociedades	0.00
2.1.3.2.2	Arrendamientos de tierras y terrenos	0.00
2.1.4	Subsidios y Subvenciones a Empresas	0.00
2.1.4.1	A entidades empresariales del sector privado	0.00
2.1.4.1.1	A entidades empresariales no financieras	0.00
2.1.4.1.2	A entidades empresariales financieras	0.00
2.1.4.2	A entidades empresariales del sector público	0.00
2.1.4.2.1	A entidades empresariales no financieras	0.00
2.1.4.2.2	A entidades empresariales financieras	0.00
2.1.5	Transferencias, Asignaciones y Donativos Corrientes Otorgados	4,109,891.64
2.1.5.1	Al sector privado	0.00
2.1.5.2	Al sector público	4,109,891.64
2.1.5.2.1	A la Federación	0.00
2.1.5.2.2	A las Entidades Federativas	4,109,891.64
2.1.5.2.3	A los Municipios	0.00
2.1.5.3	Al sector externo	0.00
2.1.5.3.1	A gobiernos extranjeros	0.00
2.1.5.3.2	A organismos internacionales	0.00
2.1.5.3.3	Al sector privado externo	0.00
2.1.6	Impuesto Sobre los Ingresos, la Riqueza y Otros a las Entidades Empresariales Públicas	0.00
2.1.7	Participaciones	0.00
2.1.8	Provisiones y Otras Estimaciones	0.00
2.1.8.1	Provisiones a corto plazo	0.00
2.1.8.2	Provisiones a largo plazo	0.00
2.1.8.3	Estimaciones por pérdida o deterioro a corto plazo	0.00
2.1.8.4	Estimaciones por pérdida o deterioro a largo plazo	0.00
2.2	GASTOS DE CAPITAL	70,351,727.23
2.2.1	Construcciones en Proceso	0.00
2.2.2	Activos Fijos (Formación bruta de capital fijo)	70,351,727.23
2.2.2.1	Viviendas, Edificios y Estructuras	0.00
2.2.2.1.1	Viviendas	0.00
2.2.2.1.2	Edificios no residenciales	0.00
2.2.2.1.3	Otras estructuras	0.00
2.2.2.2	Maquinaria y Equipo	70,062,152.13
2.2.2.2.1	Equipo de transporte	13,070,151.99
2.2.2.2.2	Equipo de tecnología de la información y comunicaciones	423,417.20
2.2.2.2.3	Otra maquinaria y equipo	56,568,582.94
2.2.2.3	Equipo de Defensa y Seguridad	0.00
2.2.2.4	Activos Biológicos Cultivados	0.00
2.2.2.4.1	Ganado para cría, leche, tiro, etc. que dan productos recurrentes	0.00
2.2.2.4.2	Arboles, cultivos y otras plantaciones que dan productos recurrentes	0.00
2.2.2.5	Activos Fijos Intangibles	289,575.10
2.2.2.5.1	Investigación y desarrollo	0.00
2.2.2.5.2	Exploración y evaluación minera	0.00
2.2.2.5.3	Programas de informática y bases de datos	289,575.10
2.2.2.5.4	Originales para esparcimiento, literarios o artísticos	0.00
2.2.2.5.5	Otros activos fijos intangibles	0.00



CUENTA PÚBLICA 2025
INSTITUTO DE SERVICIOS DESCENTRALIZADOS DE SALUD PÚBLICA DEL ESTADO DE CAMPECHE
Clasificación Económica de los Ingresos, de los Gastos y del Financiamiento
Versión Analítica
Del 1o. de enero al 31 de diciembre de 2025
(Cifras en Pesos)

Código	Concepto	Importe
2.2.3	Incremento de Existencias	0.00
2.2.3.1	Materiales y suministros	0.00
2.2.3.2	Materias primas	0.00
2.2.3.3	Trabajos en curso	0.00
2.2.3.4	Bienes terminados	0.00
2.2.3.5	Bienes para venta	0.00
2.2.3.6	Bienes en tránsito	0.00
2.2.3.7	Existencias de materiales de seguridad y defensa	0.00
2.2.4	Objetos de Valor	0.00
2.2.4.1	Metales y piedras preciosas	0.00
2.2.4.2	Antigüedades y otros objetos de arte	0.00
2.2.4.3	Otros objetos de valor	0.00
2.2.5	Activos no Producidos	0.00
2.2.5.1	Activos tangibles no producidos de origen natural	0.00
2.2.5.1.1	Tierras y Terrenos	0.00
2.2.5.1.2	Recursos minerales y energéticos	0.00
2.2.5.1.3	Recursos biológicos no cultivados	0.00
2.2.5.1.4	Recursos hídricos	0.00
2.2.5.1.5	Otros activos de origen natural	0.00
2.2.5.2	Activos intangibles no producidos	0.00
2.2.5.2.1	Derechos patentados	0.00
2.2.5.2.2	Arrendamientos operativos comerciales	0.00
2.2.5.2.3	Fondos de comercio adquiridos	0.00
2.2.5.2.4	Otros activos intangibles no producidos	0.00
2.2.6	Transferencias, Asignaciones y Donativos de Capital Otorgados	0.00
2.2.6.1	Al sector privado	0.00
2.2.6.2	Al sector público	0.00
2.2.6.2.1	A la Federación	0.00
2.2.6.2.2	A Entidades Federativas	0.00
2.2.6.2.3	A Municipios	0.00
2.2.6.3	Al sector externo	0.00
2.2.6.3.1	A gobiernos extranjeros	0.00
2.2.6.3.2	A organismos internacionales	0.00
2.2.6.3.3	Al sector privado externo	0.00
2.2.7	Inversión Financiera con Fines de Política Económica	0.00
2.2.7.1	Acciones y participaciones de capital	0.00
2.2.7.2	Valores representativos de deuda adquiridos con fines de política económica	0.00
2.2.7.3	Obligaciones negociables adquiridas con fines de política económica	0.00
2.2.7.4	Concesión de Préstamos	0.00
TOTAL DEL GASTO		1,957,767,022.07
Menos	TOTAL DEL GASTO Participaciones, Intereses y Otros Gastos de la Deuda =	1,957,767,022.07 0.00
	TOTAL DEL GASTO PROGRAMABLE	1,957,767,022.07
(1) Nota: En el rubro de "Construcciones en Proceso", se incluye el monto de los gastos incurridos en los Capítulos del COG que se describen a continuación y que fueron especificados como correspondientes al Tipo de Gasto 2 (de Capital):		
Servicios	COG 1000 Tipo de Gasto 2	
Personales		
Materiales y Suministros	COG 2000 Tipo de Gasto 2	
Servicios Generales	COG 3000 Tipo de Gasto 2	
3	FINANCIAMIENTO	
3.1	FUENTES FINANCIERAS	
3.1.1	Disminución de Activos Financieros	0.00
3.1.1.1	Disminución de Activos Financieros Corrientes (Circulantes)	0.00
3.1.1.1.1	Disminución de caja y bancos (efectivos y equivalentes)	0.00
3.1.1.1.2	Disminución de inversiones financieras de corto plazo (derechos a recibir efectivo o equivalentes)	0.00
3.1.1.1.3	Disminución de cuentas por cobrar	0.00
3.1.1.1.4	Disminución de documentos por cobrar	0.00
3.1.1.1.5	Recuperación de préstamos otorgados de corto plazo	0.00
3.1.1.1.6	Disminución de otros activos financieros corrientes	0.00
3.1.1.2	Disminución de Activos Financieros No Corrientes	0.00
3.1.1.2.1	Recuperación de inversiones financieras de largo plazo con fines de liquidez	0.00
3.1.1.2.1.1	Venta de acciones y participaciones de capital	0.00
3.1.1.2.1.2	Venta de títulos y valores representativos de deuda	0.00
3.1.1.2.1.3	Venta de obligaciones negociables	0.00
3.1.1.2.1.4	Recuperación de préstamos	0.00
3.1.1.2.2	Disminución de otros activos financieros no corrientes	0.00
3.1.2	Incremento de pasivos	0.00
3.1.2.1	Incremento de Pasivos Corrientes	0.00
3.1.2.1.1	Incremento de cuentas por pagar	0.00
3.1.2.1.2	Incremento de documentos por pagar	0.00
3.1.2.1.3	Conversión de la deuda pública a largo plazo en porción circulante	0.00
3.1.2.1.3.1	Conversión de títulos y valores de largo plazo en corto plazo	0.00
3.1.2.1.3.1.1	Porción de corto plazo de títulos y valores de la deuda pública interna de L.P.	0.00
3.1.2.1.3.1.2	Porción de corto plazo de títulos y valores de la deuda pública externa de L.P.	0.00



CUENTA PÚBLICA 2025
INSTITUTO DE SERVICIOS DESCENTRALIZADOS DE SALUD PÚBLICA DEL ESTADO DE CAMPECHE
Clasificación Económica de los Ingresos, de los Gastos y del Financiamiento
Versión Analítica
Del 1o. de enero al 31 de diciembre de 2025
(Cifras en Pesos)

Código	Concepto	Importe
3.1.2.1.3.2	Conversión de préstamos de largo plazo en corto plazo	0.00
3.1.2.1.3.2.1	Porción a corto plazo de préstamos de la deuda pública interna de L.P.	0.00
3.1.2.1.3.2.2	Porción a corto plazo de préstamos de la deuda pública externa de L.P.	0.00
3.1.2.1.4	Incremento de otros pasivos de corto plazo	0.00
3.1.2.2	Incremento de Pasivos No Corrientes	0.00
3.1.2.2.1	Incremento de cuentas por pagar a largo plazo	0.00
3.1.2.2.2	Incremento de documentos por pagar a largo plazo	0.00
3.1.2.2.3	Colocación de títulos y valores a largo plazo	0.00
3.1.2.2.3.1	Colocación de títulos y valores de la deuda pública interna	0.00
3.1.2.2.3.2	Colocación de títulos y valores de la deuda pública externa	0.00
3.1.2.2.4	Obtención de préstamos de la deuda pública a largo plazo	0.00
3.1.2.2.4.1	Obtención de préstamos internos	0.00
3.1.2.2.4.2	Obtención de préstamos externos	0.00
3.1.2.2.5	Incremento de otros pasivos de largo plazo	0.00
3.1.3	Incremento del Patrimonio	0.00
	TOTAL FUENTES FINANCIERAS	0.00
3.2	APLICACIONES FINANCIERAS (USOS)	
3.2.1	Incremento de Activos Financieros	0.00
3.2.1.1	Incremento de Activos Financieros Corrientes (Circulantes)	0.00
3.2.1.1.1	Incremento de caja y bancos (efectivo y equivalentes)	0.00
3.2.1.1.2	Incremento de inversiones financieras de corto plazo (derechos a recibir efectivo y equivalentes)	0.00
3.2.1.1.3	Incremento de cuentas por cobrar	0.00
3.2.1.1.4	Incremento de documentos por cobrar	0.00
3.2.1.1.5	Préstamos otorgados de corto plazo	0.00
3.2.1.1.6	Incremento de otros activos financieros corrientes	0.00
3.2.1.2	Incremento de Activos Financieros No Corrientes	0.00
3.2.1.2.1	Inversiones financieras a largo plazo con fines de liquidez	0.00
3.2.1.2.1.1	Compra de acciones y participaciones de capital	0.00
3.2.1.2.1.2	Compra de títulos y valores representativos de deuda	0.00
3.2.1.2.1.3	Compra de obligaciones negociables	0.00
3.2.1.2.1.4	Concesión de préstamos	0.00
3.2.1.2.2	Incremento de otros activos financieros no corrientes	0.00
3.2.2	Disminución de Pasivos	0.00
3.2.2.1	Disminución de Pasivos Corrientes	0.00
3.2.2.1.1	Disminución de Cuentas por Pagar	0.00
3.2.2.1.2	Disminución de Documentos por Pagar	0.00
3.2.2.1.3	Amortización de la Porción Circulante de la Deuda Pública de Largo Plazo	0.00
3.2.2.1.3.1	Amortización de la porción circulante de la deuda pública de L.P. en títulos y valores	0.00
3.2.2.1.3.1.1	Amortización de la porción circulante de la deuda pública interna de L.P. en Títulos valores	0.00
3.2.2.1.3.1.2	Amortización de la porción circulante de la deuda pública externa de L.P. en títulos y valores	0.00
3.2.2.1.3.2	Amortización de la porción circulante de la deuda pública de L.P. en préstamos	0.00
3.2.2.1.3.2.1	Amortización de la porción circulante de la deuda pública interna de L.P. en préstamos	0.00
3.2.2.1.3.2.2	Amortización de la porción circulante de la deuda pública externa de L.P. en préstamos	0.00
3.2.2.1.4	Disminución de Otros Pasivos de Corto Plazo	0.00
3.2.2.2	Disminución de Pasivos no Corrientes	0.00
3.2.2.2.1	Disminución de Cuentas por Pagar a Largo Plazo	0.00
3.2.2.2.2	Disminución de Documentos por Pagar a Largo Plazo	0.00
3.2.2.2.3	Conversión de Deuda Pública de Largo Plazo en Porción Circulante	0.00
3.2.2.2.3.1	Conversión de títulos y valores de largo plazo en corto plazo	0.00
3.2.2.2.3.1.1	Porción de corto plazo de títulos y valores de la deuda pública interna	0.00
3.2.2.2.3.1.2	Porción de corto plazo de títulos y valores de la deuda pública externa	0.00
3.2.2.2.3.2	Conversión de préstamos de largo plazo en corto plazo	0.00
3.2.2.2.3.2.1	Porción a corto plazo de préstamos de la deuda pública interna	0.00
3.2.2.2.3.2.2	Porción a corto plazo de préstamos de la deuda pública externa	0.00
3.2.2.2.4	Disminución de Otros Pasivos de Largo Plazo	0.00
3.2.3	Disminución de Patrimonio	0.00
	TOTAL APLICACIONES FINANCIERAS	0.00

AUTORIZO

MTRA. JOSEFA CASTILLO AVENDAÑO
DIRECTORA GENERAL

VO. BO.

L.E. ROCÍO ROMERO BRITO
SUBDIR. ADMINISTRATIVA

EMITÍO

C. PABLO KANTÚN CANUL
SUBDIR. DE PROG., ORG. Y PRESUPUESTO

Cuenta Pública 2025
INSTITUTO DE SERVICIOS DESCENTRALIZADOS DE SALUD PÚBLICA DEL ESTADO DE CAMPECHE
Relación de Esquemas Bursátiles y de Coberturas Financieras
Del 1 de Enero al 31 de Diciembre de 2025

EL INSTITUTO DE SERVICIOS DESCENTRALIZADOS DE SALUD PÚBLICA DEL ESTADO DE CAMPECHE NO CUENTA CON UNA
RELACIÓN DE ESQUEMAS BURSÁTILES Y DE COBERTURAS FINANCIERAS

AUTORIZÓ




MTRA JOSEFA CASTILLO AVENDAÑO
DIRECTORA GENERAL

VO. BO.



LE. ROCIO ROMERO BRITO
DIRECTORA ADMINISTRATIVA

EMITÍO



C. PABLO ERNESTO KANTÚN CANUL
SUBDIR. PROGR. ORG. Y PRESUP.



CUENTA PÚBLICA 2025
INSTITUTO DE SERVICIOS DESCENTRALIZADOS DE SALUD PÚBLICA DEL ESTADO DE CAMPECHE
Formato 1 Estado de Situación Financiera Detallado - LDF
Al 31 de diciembre de 2024 y al 31 de diciembre de 2025
(PESOS)

Concepto	2025	31 de diciembre de 2024	Concepto	2025	31 de diciembre de 2024
ACTIVO			PASIVO		
Activo Circulante			Pasivo Circulante		
a. Efectivo y Equivalentes (a=a1+a2+a3+a4+a5+a6+a7)			a. Cuentas por Pagar a Corto Plazo (a=a1+a2+a3+a4+a5+a6+a7+a8+a9)		
a1) Efectivo	227,675,685.25	263,739,317.60	a1) Servicios Personales por Pagar a Corto Plazo	546,606,562.48	569,960,285.87
a2) Bancos/Tesorería	74,860.04	0.00	a2) Proveedores por Pagar a Corto Plazo	23,007.76	1.26
a3) Bancos/Dependencias y Otros	227,600,825.21	263,739,317.60	a3) Contratistas por Obras Públicas por Pagar a Corto Plazo	137,670,415.86	172,888,107.22
a4) Inversiones Temporales (Hasta 3 meses)	0.00	0.00	a4) Participaciones y Aportaciones por Pagar a Corto Plazo	14,765,680.15	8,138,343.25
a5) Fondos con Afectación Específica	0.00	0.00	a5) Transferencias Otorgadas por Pagar a Corto Plazo	0.00	0.00
a6) Depósitos de Fondos de Terceros en Garantía y/o Administración	0.00	0.00	a6) Intereses, Comisiones y Otros Gastos de la Deuda Pública por Pagar a Corto Plazo	0.00	0.00
a7) Otros Efectivos y Equivalentes	0.00	0.00	a7) Retenciones y Contribuciones por Pagar a Corto Plazo	394,147,458.71	388,933,834.14
b. Derechos a Recibir Efectivo o Equivalentes (b=b1+b2+b3+b4+b5+b6+b7)			a8) Devoluciones de la Ley de Ingresos por Pagar a Corto Plazo	0.00	0.00
b1) Inversiones Financieras de Corto Plazo	43,181,752.06	35,061,470.02	a9) Otras Cuentas por Pagar a Corto Plazo	0.00	0.00
b2) Cuentas por Cobrar a Corto Plazo	16,339,117.67	18,496,560.12	b. Documentos por Pagar a Corto Plazo (b=b1+b2+b3)		
b3) Deudores Diversos por Cobrar a Corto Plazo	0.00	0.00	b1) Documentos Comerciales por Pagar a Corto Plazo	0.00	0.00
b4) Ingresos por Recuperar a Corto Plazo	26,842,634.39	16,564,909.90	b2) Documentos con Contratistas por Obras Públicas por Pagar a Corto Plazo	0.00	0.00
b5) Deudores por Anticipos de la Tesorería a Corto Plazo	0.00	0.00	b3) Otros Documentos por Pagar a Corto Plazo	0.00	0.00
b6) Préstamos Otorgados a Corto Plazo	0.00	0.00	c. Porción a Corto Plazo de la Deuda Pública a Largo Plazo (c=c1+c2)		
b7) Otros Derechos a Recibir Efectivo o Equivalentes a Corto Plazo	0.00	0.00	c1) Porción a Corto Plazo de la Deuda Pública	0.00	0.00
c. Derechos a Recibir Bienes o Servicios (c=c1+c2+c3+c4+c5)			c2) Porción a Corto Plazo de Arrendamiento Financiero	0.00	0.00
c1) Anticipo a Proveedores por Adquisición de Bienes y Prestación de Servicios a Corto Plazo	0.00	0.00	d. Títulos y Valores a Corto Plazo		
c2) Anticipo a Proveedores por Adquisición de Bienes Inmuebles y Muebles a Corto Plazo	0.00	0.00	e. Pasivos Diferidos a Corto Plazo (e=e1+e2+e3)		
c3) Anticipo a Proveedores por Adquisición de Bienes Intangibles a Corto Plazo	0.00	0.00	e1) Ingresos Cobrados por Adelantado a Corto Plazo	0.00	0.00
c4) Anticipo a Contratistas por Obras Públicas a Corto Plazo	0.00	0.00	e2) Intereses Cobrados por Adelantado a Corto Plazo	0.00	0.00
c5) Otros Derechos a Recibir Bienes o Servicios a Corto Plazo	0.00	0.00	e3) Otros Pasivos Diferidos a Corto Plazo	0.00	0.00
d. Inventarios (d=d1+d2+d3+d4+d5)			f. Fondos y Bienes de Terceros en Garantía y/o Administración a Corto Plazo (f=f1+f2+f3+f4+f5+f6)		
d1) Inventario de Mercancías para Venta	0.00	0.00	f1) Fondos en Garantía a Corto Plazo	0.00	0.00
d2) Inventario de Mercancías Terminadas	0.00	0.00	f2) Fondos en Administración a Corto Plazo	0.00	0.00
d3) Inventario de Mercancías en Proceso de Elaboración	0.00	0.00	f3) Fondos Contingentes a Corto Plazo	0.00	0.00
d4) Inventario de Materias Primas, Materiales y Suministros para Producción	0.00	0.00	f4) Fondos de Fideicomisos, Mandatos y Contratos Análogos a Corto Plazo	0.00	0.00
d5) Bienes en Tránsito	0.00	0.00	f5) Otros Fondos de Terceros en Garantía y/o Administración a Corto Plazo	0.00	0.00
e. Almacenes	422,685.45	1,695,437.65	f6) Valores y Bienes en Garantía a Corto Plazo	0.00	0.00
f. Estimación por Pérdida o Deterioro de Activos Circulantes (f=f1+f2)			g. Provisiones a Corto Plazo (g=g1+g2+g3)		
f1) Estimaciones para Cuentas Incobrables por Derechos a Recibir Efectivo o Equivalentes	0.00	0.00	g1) Provisión para Demandas y Juicios a Corto Plazo	84,402,606.21	78,692,227.21
f2) Estimación por Deterioro de Inventarios	0.00	0.00	g2) Provisión para Contingencias a Corto Plazo	71,160,309.21	71,160,309.21
g. Otros Activos Circulantes (g=g1+g2+g3+g4)			g3) Otras Provisiones a Corto Plazo	0.00	0.00
g1) Valores en Garantía	0.00	0.00	h. Otros Pasivos a Corto Plazo (h=h1+h2+h3)		
g2) Bienes en Garantía (excluye depósitos de fondos)	0.00	0.00	h1) Ingresos por Clasificar	13,242,297.00	7,531,918.00
g3) Bienes Derivados de Embargos, Decomisos, Aseguramientos y Dación en Pago	0.00	0.00	h2) Recaudación por Participar	60,578,127.50	59,775,622.26
g4) Adquisición con Fondos de Terceros	0.00	0.00	h3) Otros Pasivos Circulantes	0.00	0.00
IA. Total de Activos Circulantes (IA = a + b + c + d + e + f + g)	271,280,122.76	300,496,225.27	IIA. Total de Pasivos Circulantes (IIA = a + b + c + d + e + f + g + h)	691,587,296.19	708,428,135.34
Activo No Circulante			Pasivo No Circulante		
a. Inversiones Financieras a Largo Plazo	0.00	0.00	a. Cuentas por Pagar a Largo Plazo	0.00	0.00
b. Derechos a Recibir Efectivo o Equivalentes a Largo Plazo	0.00	0.00	b. Documentos por Pagar a Largo Plazo	0.00	0.00
c. Bienes Inmuebles, Infraestructura y Construcciones en Proceso	372,026,897.24	372,026,897.24	c. Deuda Pública a Largo Plazo	0.00	0.00



CUENTA PÚBLICA 2025
INSTITUTO DE SERVICIOS DESCENTRALIZADOS DE SALUD PÚBLICA DEL ESTADO DE CAMPECHE
Formato 1 Estado de Situación Financiera Detallado - LDF
Al 31 de diciembre de 2024 y al 31 de diciembre de 2025
(PESOS)

Concepto	2025	31 de diciembre de 2024	Concepto	2025	31 de diciembre de 2024
d. Bienes Muebles	971,662,634.31	901,600,482.18	d. Pasivos Diferidos a Largo Plazo	0.00	0.00
e. Activos Intangibles	2,230,592.04	1,941,016.94	e. Fondos y Bienes de Terceros en Garantía y/o en Administración a Largo Plazo	0.00	0.00
f. Depreciación, Deterioro y Amortización Acumulada de Bienes	(186,194,275.54)	(186,194,275.54)	f. Provisiones a Largo Plazo	0.00	0.00
g. Activos Diferidos	0.00	0.00	IIB. Total de Pasivos No Circulantes (IIB = a + b + c + d + e + f)	0.00	0.00
h. Estimación por Pérdida o Deterioro de Activos no Circulantes	0.00	0.00	II. Total del Pasivo (II = IIA + IIB)	691,587,296.19	708,428,135.34
i. Otros Activos no Circulantes	0.00	0.00	HACIENDA PÚBLICA/ PATRIMONIO		
IB. Total de Activos No Circulantes (IB = a + b + c + d + e + f + g + h + i)	1,159,725,848.05	1,089,374,120.82	IIIA. Hacienda Pública/Patrimonio Contribuido (IIIA = a + b + c)	5,371,250.58	5,371,250.58
I. Total del Activo (I = IA + IB)	1,431,005,970.81	1,389,870,346.09	a. Aportaciones	0.00	0.00
			b. Donaciones de Capital	5,371,250.58	5,371,250.58
			c. Actualización de la Hacienda Pública/Patrimonio	0.00	0.00
			IIIB. Hacienda Pública/Patrimonio Generado (IIIB = a + b + c + d + e)	734,047,424.04	676,070,960.17
			a. Resultado del Ejercicio (Ahorro/ Desahorro)	143,482,911.38	127,168,952.36
			b. Resultados de Ejercicios Anteriores	578,283,254.84	546,740,803.07
			c. Revalúos	0.00	0.00
			d. Reservas	0.00	0.00
			e. Rectificaciones de Resultados de Ejercicios Anteriores	12,281,257.82	2,161,204.74
			IIIC. Exceso o Insuficiencia en la Actualización de la Hacienda Pública/Patrimonio (IIIC=a+b)	0.00	0.00
			a. Resultado por Posición Monetaria	0.00	0.00
			b. Resultado por Tenencia de Activos no Monetarios	0.00	0.00
			III. Total Hacienda Pública/Patrimonio (III = IIIA + IIIB + IIIC)	739,418,674.62	681,442,210.75
			IV. Total del Pasivo y Hacienda Pública/Patrimonio (IV = II + III)	1,431,005,970.81	1,389,870,346.09

AUTORIZÓ

MTRA. JOSEFA CASTILLO AVENDAÑO
DIRECTORA GENERAL

VO. BO.

LE. ROCIO ROMERO BRITO
DIRECTORA ADMINISTRATIVA

EMITÍO

C. PABLO ERNESTO KANTÚN CANUL
SUBDIR. PROG. ORG. Y PRESUP.



CUENTA PÚBLICA 2025
INSTITUTO DE SERVICIOS DESCENTRALIZADOS DE SALUD PÚBLICA DEL ESTADO DE CAMPECHE
Formato 2 Informe Analítico de la Deuda Pública y Otros Pasivos - LDF
Del 1 de enero al 31 de diciembre de 2025
(PESOS)

Denominación de la Deuda Pública y Otros Pasivos (c)	Saldo al 31 de diciembre de 2024 (d)	Disposiciones del Periodo (e)	Amortizaciones del Periodo (f)	Revaluaciones, Reclasificaciones y Otros Ajustes (g)	Saldo Final del Periodo (h) h=d+e-f+g	Pago de Intereses del Periodo (i)	Pago de Comisiones y demás costos asociados durante el Periodo (j)
1. Deuda Pública (1=A+B)	0.00	0.00	0.00	0.00	0.00	0.00	0.00
A. Corto Plazo (A=a1+a2+a3)	0.00	0.00	0.00	0.00	0.00	0.00	0.00
a1) Instituciones de Crédito	0.00	0.00	0.00	0.00	0.00	0.00	0.00
a2) Títulos y Valores	0.00	0.00	0.00	0.00	0.00	0.00	0.00
a3) Arrendamientos Financieros	0.00	0.00	0.00	0.00	0.00	0.00	0.00
B. Largo Plazo (B=b1+b2+b3)	0.00	0.00	0.00	0.00	0.00	0.00	0.00
b1) Instituciones de Crédito	0.00	0.00	0.00	0.00	0.00	0.00	0.00
b2) Títulos y Valores	0.00	0.00	0.00	0.00	0.00	0.00	0.00
b3) Arrendamientos Financieros	0.00	0.00	0.00	0.00	0.00	0.00	0.00
2. Otros Pasivos	708,428,135.34	0.00	0.00	0.00	691,587,296.19		
3. Total de la Deuda Pública y Otros Pasivos (3=1+2)	708,428,135.34	0.00	0.00	0.00	691,587,296.19	0.00	0.00
4. Deuda Contingente 1 (informativo)	0.00	0.00	0.00	0.00	0.00	0.00	0.00
Deuda Contingente 1	0.00	0.00	0.00	0.00	0.00	0.00	0.00
Deuda Contingente 2	0.00	0.00	0.00	0.00	0.00	0.00	0.00
5. Valor de Instrumentos Bono Cupón Cero 2 (Informativo)	0.00	0.00	0.00	0.00	0.00	0.00	0.00
Instrumento Bono Cupón Cero 1	0.00	0.00	0.00	0.00	0.00	0.00	0.00
Instrumento Bono Cupón Cero 2	0.00	0.00	0.00	0.00	0.00	0.00	0.00

¹ Se refiere a cualquier Financiamiento sin fuente o garantía de pago definida, que sea asumida de manera solidaria o subsidiaria por las Entidades Federativas con sus Municipios, organismos descentralizados y empresas de participación estatal mayoritaria y fideicomisos, locales o municipales, y por los Municipios con sus respectivos organismos descentralizados y empresas de participación municipal mayoritaria.

² Se refiere al valor del Bono Cupón Cero que respalda el pago de los créditos asociados al mismo (Activo).

Obligaciones a Corto Plazo (k)	Monto Contratado (l)	Plazo Pactado (m)	Tasa de Interés (n)	Comisiones y Costos Relacionados (o)	Tasa Efectiva (p)
6. Obligaciones a Corto Plazo (Informativo)	0.00	0.00	0.00	0.00	0.00
Crédito 1	0.00	0.00	0.00	0.00	0.00
Crédito 2	0.00	0.00	0.00	0.00	0.00



CUENTA PÚBLICA 2025
INSTITUTO DE SERVICIOS DESCENTRALIZADOS DE SALUD PÚBLICA DEL ESTADO DE CAMPECHE
Formato 2 Informe Analítico de la Deuda Pública y Otros Pasivos - LDF
Del 1 de enero al 31 de diciembre de 2025
(PESOS)

AUTORIZÓ

MTRA. JOSEFA CASTILLO AVENDAÑO
DIRECTORA GENERAL

VO. BO.

LE. ROCIO ROMERO BRITO
DIRECTORA ADMINISTRATIVA

EMITÍÓ

C. PABLO ERNESTO KANTÚN CANUL
SUBDIR. PROG. ORG. Y PRESUP.



CUENTA PÚBLICA 2025
INSTITUTO DE SERVICIOS DESCENTRALIZADOS DE SALUD PÚBLICA DEL ESTADO DE CAMPECHE
Formato 3 Informe Analítico de Obligaciones Diferentes de Financiamientos – LDF
Del 1 de enero al 31 de diciembre de 2025
(PESOS)


Denominación de las Obligaciones Diferentes de Financiamiento (c)	Fecha del Contrato (d)	Fecha de inicio de operación del proyecto (e)	Fecha de vencimiento (f)	Monto de la inversión pactado (g)	Plazo pactado (h)	Monto promedio mensual del pago de la contraprestación (i)	Monto promedio mensual del pago de la contraprestación correspondiente al pago de inversión (j)	Monto pagado de la inversión al 31 de diciembre de 2025 (k)	Monto pagado de la inversión actualizado al 31 de diciembre de 2025 (l)	Saldo pendiente por pagar de la inversión al 31 de diciembre de 2025 (m = g - l)
A. Asociaciones Público Privadas (APP's) (A=a+b+c+d)				0.00		0.00	0.00	0.00	0.00	0.00
APP 1				0.00		0.00	0.00	0.00	0.00	0.00
APP 2				0.00		0.00	0.00	0.00	0.00	0.00
APP 3				0.00		0.00	0.00	0.00	0.00	0.00
B. Otros Instrumentos (B=a+b+c+d)				0.00		0.00	0.00	0.00	0.00	0.00
Otro Instrumento 1				0.00		0.00	0.00	0.00	0.00	0.00
Otro Instrumento 2				0.00		0.00	0.00	0.00	0.00	0.00
Otro Instrumento 3				0.00		0.00	0.00	0.00	0.00	0.00
C. Total de Obligaciones Diferentes de Financiamiento (C=A+B)				0.00		0.00	0.00	0.00	0.00	0.00

AUTORIZÓ


 MTRA. JOSEFA CASTILLO AVENDAÑO
 DIRECTORA GENERAL

VO. BO.


 LE. ROCIO ROMERO BRITO
 DIRECTORA ADMINISTRATIVA

EMITIC


 C. PABLO ERNESTO KANTÚN CANUL
 SUBDIR. PROG. ORG. Y PRESUP.



CUENTA PÚBLICA 2025
INSTITUTO DE SERVICIOS DESCENTRALIZADOS DE SALUD PÚBLICA DEL ESTADO DE
CAMPECHE
Formato 4 Balance Presupuestario - LDF
Del 1 de enero al 31 de diciembre de 2025
(PESOS)

Concepto	Estimado/ Aprobado	Devengado	Recaudado/Pagado
A. Ingresos Totales (A = A1+A2+A3)	1,367,538,440.00	2,031,931,952.47	2,031,931,952.47
A1. Ingresos de Libre Disposición	20,464,303.00	11,104,113.95	11,104,113.95
A2. Transferencias Federales Etiquetadas	1,347,074,137.00	2,020,827,838.52	2,020,827,838.52
A3. Financiamiento Neto	0.00	0.00	0.00
B. Egresos Presupuestarios1 (B = B1+B2)	1,367,538,440.00	1,957,767,022.07	1,822,595,681.30
B1. Gasto No Etiquetado (sin incluir Amortización de la Deuda Pública)	66,914,378.00	204,982,738.79	204,982,738.79
B2. Gasto Etiquetado (sin incluir Amortización de la Deuda Pública)	1,300,624,062.00	1,752,784,283.28	1,617,612,942.51
C. Remanentes del Ejercicio Anterior (C = C1 + C2)		0.00	0.00
C1. Remanentes de Ingresos de Libre Disposición aplicados en el periodo		0.00	0.00
C2. Remanentes de Transferencias Federales Etiquetadas aplicados en el periodo		0.00	0.00
I. Balance Presupuestario (I = A – B + C)	0.00	74,164,930.40	209,336,271.17
II. Balance Presupuestario sin Financiamiento Neto (II = I - A3)	0.00	74,164,930.40	209,336,271.17
III. Balance Presupuestario sin Financiamiento Neto y sin Remanentes del Ejercicio Anterior (III= II - C)	0.00	74,164,930.40	209,336,271.17

Concepto	Aprobado	Devengado	Pagado
E. Intereses, Comisiones y Gastos de la Deuda (E = E1+E2)	0.00	0.00	0.00
E1. Intereses, Comisiones y Gastos de la Deuda con Gasto No Etiquetado	0.00	0.00	0.00
E2. Intereses, Comisiones y Gastos de la Deuda con Gasto Etiquetado	0.00	0.00	0.00
IV. Balance Primario (IV = III + E)	0.00	74,164,930.40	209,336,271.17

Concepto	Estimado/ Aprobado	Devengado	Recaudado/ Pagado
F. Financiamiento (F = F1 + F2)	0.00	0.00	0.00
F1. Financiamiento con Fuente de Pago de Ingresos de Libre Disposición	0.00	0.00	0.00
F2. Financiamiento con Fuente de Pago de Transferencias Federales Etiquetadas	0.00	0.00	0.00
G. Amortización de la Deuda (G = G1 + G2)	0.00	0.00	0.00
G1. Amortización de la Deuda Pública con Gasto No Etiquetado	0.00	0.00	0.00
G2. Amortización de la Deuda Pública con Gasto Etiquetado	0.00	0.00	0.00
A3. Financiamiento Neto (A3 = F – G)	0.00	0.00	0.00

Concepto	Estimado/ Aprobado	Devengado	Recaudado/ Pagado
A1. Ingresos de Libre Disposición	20,464,303.00	11,104,113.95	11,104,113.95
A3.1 Financiamiento Neto con Fuente de Pago de Ingresos de Libre Disposición (A3.1 = F1 – G1)	0.00	0.00	0.00
F1. Financiamiento con Fuente de Pago de Ingresos de Libre Disposición	0.00	0.00	0.00
G1. Amortización de la Deuda Pública con Gasto No Etiquetado	0.00	0.00	0.00
B1. Gasto No Etiquetado (sin incluir Amortización de la Deuda Pública)	66,914,378.00	204,982,738.79	204,982,738.79
C1. Remanentes de Ingresos de Libre Disposición aplicados en el periodo		0.00	0.00
V. Balance Presupuestario de Recursos Disponibles (V = A1 + A3.1 – B 1 + C1)	(46,450,075.00)	(193,878,624.84)	(193,878,624.84)
VI. Balance Presupuestario de Recursos Disponibles sin Financiamiento Neto (VI = V – A3.1)	(46,450,075.00)	(193,878,624.84)	(193,878,624.84)



CUENTA PÚBLICA 2025
INSTITUTO DE SERVICIOS DESCENTRALIZADOS DE SALUD PÚBLICA DEL ESTADO DE
CAMPECHE
Formato 4 Balance Presupuestario - LDF
Del 1 de enero al 31 de diciembre de 2025
(PESOS)

Concepto	Estimado/ Aprobado	Devengado	Recaudado/ Pagado
A2. Transferencias Federales Etiquetadas	1,347,074,137.00	2,020,827,838.52	2,020,827,838.52
A3.2 Financiamiento Neto con Fuente de Pago de Transferencias Federales Etiquetadas (A3.2 = F2 – G2)	0.00	0.00	0.00
F2. Financiamiento con Fuente de Pago de Transferencias Federales Etiquetadas	0.00	0.00	0.00
G2. Amortización de la Deuda Pública con Gasto Etiquetado	0.00	0.00	0.00
B2. Gasto Etiquetado (sin incluir Amortización de la Deuda Pública)	1,300,624,062.00	1,752,784,283.28	1,617,612,942.51
C2. Remanentes de Transferencias Federales Etiquetadas aplicados en el periodo		0.00	0.00
VII. Balance Presupuestario de Recursos Etiquetados (VII = A2 + A3.2 – B2 + C2)	46,450,075.00	268,043,555.24	403,214,896.01
VIII. Balance Presupuestario de Recursos Etiquetados sin Financiamiento Neto (VIII = VII – A3.2)	46,450,075.00	268,043,555.24	403,214,896.01

AUTORIZÓ

MTRA. JOSEFA CASTILLO AVENDAÑO
DIRECTORA GENERAL

VO. BO.

LE. ROCÍO ROMERO BRTO
DIRECTORA ADMINISTRATIVA

EMITÍO

C. PABLO ERNESTO KANTÚN CANUL
SUBDIR. PROG. ORG. Y PRESUP.



CUENTA PÚBLICA 2025
INSTITUTO DE SERVICIOS DESCENTRALIZADOS DE SALUD PÚBLICA DEL ESTADO DE
CAMPECHE

Formato 5 Estado Analítico de Ingresos Detallado - LDF
Del 1 de enero al 31 de diciembre de 2025
(PESOS)

Concepto	Ingreso					Diferencia
	Estimado	Ampliaciones/ (Reducciones)	Modificado	Devengado	Recaudado	
D. Transferencias, Asignaciones, Subsidios y Subvenciones, y Pensiones y Jubilaciones	0.00	0.00	0.00	0.00	0.00	0.00
E. Otras Transferencias Federales Etiquetadas	0.00	0.00	0.00	0.00	0.00	0.00
II. Total de Transferencias Federales Etiquetadas (II = A + B + C + D + E)	1,347,074,137.00	723,401,673.48	2,070,475,810.48	2,020,827,838.52	2,020,827,838.52	673,753,701.52
III. Ingresos Derivados de Financiamientos (III = A)	0.00	0.00	0.00	0.00	0.00	0.00
A. Ingresos Derivados de Financiamientos	0.00	0.00	0.00	0.00	0.00	0.00
IV. Total de Ingresos (IV = I + II + III)	1,367,538,440.00	724,033,003.13	2,091,571,443.13	2,031,931,952.47	2,031,931,952.47	664,393,512.47
Datos Informativos						
1. Ingresos Derivados de Financiamientos con Fuente de Pago de Ingresos de Libre Disposición	0.00	0.00	0.00	0.00	0.00	0.00
2. Ingresos Derivados de Financiamientos con Fuente de Pago de Transferencias Federales Etiquetadas	0.00	0.00	0.00	0.00	0.00	0.00
3. Ingresos Derivados de Financiamientos (3 = 1 + 2)	0.00	0.00	0.00	0.00	0.00	0.00

AUTORIZÓ

MTRA. JOSEFA CASTILLO AVENDAÑO
DIRECTORA GENERAL

VO. BO.

LE. ROCÍO ROMERO BRITO
DIRECTORA ADMINISTRATIVA

EMITÍÓ

C. PABLO ERNESTO KANTÚN CANUL
SUBDIR. PROG. ORG. Y PRESUP.



CUENTA PÚBLICA 2025
INSTITUTO DE SERVICIOS DESCENTRALIZADOS DE SALUD PÚBLICA DEL ESTADO DE
CAMPECHE
Formato 6a Estado Analítico del Ejercicio del Presupuesto de Egresos Detallado - LDF
Clasificación por Objeto del Gasto (Capítulo y Concepto)
Del 1 de enero al 31 de diciembre de 2025
(PESOS)

Concepto	Egresos					Subejercicio
	Aprobado	Ampliaciones/ (Reducciones)	Modificado	Devengado	Pagado	
e2) Mobiliario y Equipo Educacional y Recreativo	0.00	0.00	0.00	0.00	0.00	0.00
e3) Equipo e Instrumental Médico y de Laboratorio	0.00	0.00	0.00	0.00	0.00	0.00
e4) Vehículos y Equipo de Transporte	0.00	0.00	0.00	0.00	0.00	0.00
e5) Equipo de Defensa y Seguridad	0.00	0.00	0.00	0.00	0.00	0.00
e6) Maquinaria, Otros Equipos y Herramientas	24,672.00	0.00	24,672.00	0.00	0.00	24,672.00
e7) Activos Biológicos	0.00	0.00	0.00	0.00	0.00	0.00
e8) Bienes Inmuebles	0.00	0.00	0.00	0.00	0.00	0.00
e9) Activos Intangibles	0.00	0.00	0.00	0.00	0.00	0.00
F. Inversión Pública (F=f1+f2+f3)	0.00	0.00	0.00	0.00	0.00	0.00
f1) Obra Pública en Bienes de Dominio Público	0.00	0.00	0.00	0.00	0.00	0.00
f2) Obra Pública en Bienes Propios	0.00	0.00	0.00	0.00	0.00	0.00
f3) Proyectos Productivos y Acciones de Fomento	0.00	0.00	0.00	0.00	0.00	0.00
G. Inversiones Financieras y Otras Provisiones (G=g1+g2+g3+g4+g5+g6+g7)	0.00	0.00	0.00	0.00	0.00	0.00
g1) Inversiones Para el Fomento de Actividades Productivas	0.00	0.00	0.00	0.00	0.00	0.00
g2) Acciones y Participaciones de Capital	0.00	0.00	0.00	0.00	0.00	0.00
g3) Compra de Títulos y Valores	0.00	0.00	0.00	0.00	0.00	0.00
g4) Concesión de Préstamos	0.00	0.00	0.00	0.00	0.00	0.00
g5) Inversiones en Fideicomisos, Mandatos y Otros Análogos Fideicomiso de Desastres Naturales (Informativo)	0.00	0.00	0.00	0.00	0.00	0.00
g6) Otras Inversiones Financieras	0.00	0.00	0.00	0.00	0.00	0.00
g7) Provisiones para Contingencias y Otras Erogaciones Especiales	0.00	0.00	0.00	0.00	0.00	0.00
H. Participaciones y Aportaciones (H=h1+h2+h3)	0.00	0.00	0.00	0.00	0.00	0.00
h1) Participaciones	0.00	0.00	0.00	0.00	0.00	0.00
h2) Aportaciones	0.00	0.00	0.00	0.00	0.00	0.00
h3) Convenios	0.00	0.00	0.00	0.00	0.00	0.00
I. Deuda Pública (I=i1+i2+i3+i4+i5+i6+i7)	0.00	0.00	0.00	0.00	0.00	0.00
i1) Amortización de la Deuda Pública	0.00	0.00	0.00	0.00	0.00	0.00
i2) Intereses de la Deuda Pública	0.00	0.00	0.00	0.00	0.00	0.00
i3) Comisiones de la Deuda Pública	0.00	0.00	0.00	0.00	0.00	0.00
i4) Gastos de la Deuda Pública	0.00	0.00	0.00	0.00	0.00	0.00
i5) Costo por Coberturas	0.00	0.00	0.00	0.00	0.00	0.00
i6) Apoyos Financieros	0.00	0.00	0.00	0.00	0.00	0.00
i7) Adeudos de Ejercicios Fiscales Anteriores (ADEFAS)	0.00	0.00	0.00	0.00	0.00	0.00
II. Gasto Etiquetado (II=A+B+C+D+E+F+G+H+I)	1,300,624,062.00	569,573,519.18	1,870,197,581.18	1,752,784,283.28	1,617,612,942.51	117,413,297.90
A. Servicios Personales (A=a1+a2+a3+a4+a5+a6+a7)	968,792,744.00	222,660,084.60	1,191,452,828.60	1,165,506,451.25	1,164,291,155.68	25,946,377.35
a1) Remuneraciones al Personal de Carácter Permanente	711,141,474.00	(396,779,272.74)	314,362,201.26	310,497,344.64	310,497,344.64	3,864,856.62
a2) Remuneraciones al Personal de Carácter Transitorio	24,575,261.00	196,135,822.73	220,711,083.73	205,172,791.77	205,149,785.27	15,538,291.96
a3) Remuneraciones Adicionales y Especiales	74,007,982.00	111,040,859.77	185,048,841.77	184,736,512.82	184,736,512.82	312,328.95
a4) Seguridad Social	34,451,858.00	62,101,998.35	96,553,856.35	92,738,751.78	91,546,462.71	3,815,104.57
a5) Otras Prestaciones Sociales y Económicas	118,367,076.00	228,441,997.18	346,809,073.18	344,443,277.93	344,443,277.93	2,365,795.25
a6) Provisiones	0.00	0.00	0.00	0.00	0.00	0.00
a7) Pago de Estímulos a Servidores Públicos	6,249,093.00	21,718,679.31	27,967,772.31	27,917,772.31	27,917,772.31	50,000.00
B. Materiales y Suministros (B=b1+b2+b3+b4+b5+b6+b7+b8+b9)	78,815,348.00	213,484,106.06	292,299,454.06	214,433,864.05	163,332,471.24	77,865,590.01



CUENTA PÚBLICA 2025
INSTITUTO DE SERVICIOS DESCENTRALIZADOS DE SALUD PÚBLICA DEL ESTADO DE
CAMPECHE
Formato 6a Estado Analítico del Ejercicio del Presupuesto de Egresos Detallado - LDF
Clasificación por Objeto del Gasto (Capítulo y Concepto)
Del 1 de enero al 31 de diciembre de 2025
(PESOS)

Concepto	Egresos					Subejercicio
	Aprobado	Ampliaciones/ (Reducciones)	Modificado	Devengado	Pagado	
G. Inversiones Financieras y Otras Provisiones (G=g1+g2+g3+g4+g5+g6+g7)	0.00	0.00	0.00	0.00	0.00	0.00
g1) Inversiones Para el Fomento de Actividades Productivas	0.00	0.00	0.00	0.00	0.00	0.00
g2) Acciones y Participaciones de Capital	0.00	0.00	0.00	0.00	0.00	0.00
g3) Compra de Títulos y Valores	0.00	0.00	0.00	0.00	0.00	0.00
g4) Concesión de Préstamos	0.00	0.00	0.00	0.00	0.00	0.00
g5) Inversiones en Fideicomisos, Mandatos y Otros Análogos Fideicomiso de Desastres Naturales (Informativo)	0.00	0.00	0.00	0.00	0.00	0.00
g6) Otras Inversiones Financieras	0.00	0.00	0.00	0.00	0.00	0.00
g7) Provisiones para Contingencias y Otras Erogaciones Especiales	0.00	0.00	0.00	0.00	0.00	0.00
H. Participaciones y Aportaciones (H=h1+h2+h3)	0.00	0.00	0.00	0.00	0.00	0.00
h1) Participaciones	0.00	0.00	0.00	0.00	0.00	0.00
h2) Aportaciones	0.00	0.00	0.00	0.00	0.00	0.00
h3) Convenios	0.00	0.00	0.00	0.00	0.00	0.00
I. Deuda Pública (I=i1+i2+i3+i4+i5+i6+i7)	0.00	0.00	0.00	0.00	0.00	0.00
i1) Amortización de la Deuda Pública	0.00	0.00	0.00	0.00	0.00	0.00
i2) Intereses de la Deuda Pública	0.00	0.00	0.00	0.00	0.00	0.00
i3) Comisiones de la Deuda Pública	0.00	0.00	0.00	0.00	0.00	0.00
i4) Gastos de la Deuda Pública	0.00	0.00	0.00	0.00	0.00	0.00
i5) Costo por Coberturas	0.00	0.00	0.00	0.00	0.00	0.00
i6) Apoyos Financieros	0.00	0.00	0.00	0.00	0.00	0.00
i7) Adeudos de Ejercicios Fiscales Anteriores (ADEFAS)	0.00	0.00	0.00	0.00	0.00	0.00
III. Total de Egresos (III = I + II)	1,367,538,440.00	724,359,980.99	2,091,898,420.99	1,957,767,022.07	1,822,595,681.30	134,131,398.92

AUTORIZÓ

 MTRA. JOSEFA CASTILLO AVENDAÑO
 DIRECTORA GENERAL

V.O. BO.

 LE. ROCÍO ROMERO BRITO
 DIRECTORA ADMINISTRATIVA

EMITIO

 C. PABLO ERNESTO KANTÚN CANUL
 SUBDIR. PROG. ORG Y PRESUP



CUENTA PÚBLICA 2025
INSTITUTO DE SERVICIOS DESCENTRALIZADOS DE SALUD PÚBLICA DEL ESTADO DE
CAMPECHE
Formato 6b Estado Analítico del Ejercicio del Presupuesto de Egresos Detallado - LDF
Clasificación Administrativa
Del 1 de enero al 31 de diciembre de 2025
(PESOS)

Concepto	Egresos					Subejercicio
	Aprobado	Ampliaciones/ (Reducciones)	Modificado	Devengado	Pagado	
Gasto No Etiquetado	66,914,378.00	154,786,461.81	221,700,839.81	204,982,738.79	204,982,738.79	16,718,101.02
[27]OFICINA CENTRAL	66,914,378.00	154,786,461.81	221,700,839.81	204,982,738.79	204,982,738.79	16,718,101.02
Gasto Etiquetado	1,300,624,062.00	569,573,519.18	1,870,197,581.18	1,752,784,283.28	1,617,612,942.51	117,413,297.90
[27]OFICINA CENTRAL	1,300,624,062.00	569,573,519.18	1,870,197,581.18	1,752,784,283.28	1,617,612,942.51	117,413,297.90
Total de Egresos	1,367,538,440.00	724,359,980.99	2,091,898,420.99	1,957,767,022.07	1,822,595,681.30	134,131,398.92

AUTORIZÓ

MTRA. JOSEFA CASTILLO AVENDAÑO
DIRECTORA GENERAL

VO. BO.

LE. ROCÍO ROMERO BRITO
DIRECTORA ADMINISTRATIVA

EMITIÓ

C. PABLO ERNESTO KANTÚN CANUL
SUBDIR. PROG. ORG. PRESUP.



CUENTA PÚBLICA 2025
INSTITUTO DE SERVICIOS DESCENTRALIZADOS DE SALUD PÚBLICA DEL ESTADO DE
CAMPECHE
Formato 6c Estado Analítico del Ejercicio del Presupuesto de Egresos Detallado - LDF
Clasificación Funcional (Finalidad y Función)
Del 1 de enero al 31 de diciembre de 2025
(PESOS)

Concepto	Egresos					Subejercicio
	Aprobado	Ampliaciones/ (Reducciones)	Modificado	Devengado	Pagado	
I. Gasto No Etiquetado (I=A+B+C+D)	66,914,378.00	154,786,461.81	221,700,839.81	204,982,738.79	204,982,738.79	16,718,101.02
A. Gobierno (A=a1+a2+a3+a4+a5+a6+a7+a8)	0.00	0.00	0.00	0.00	0.00	0.00
a1) Legislación	0.00	0.00	0.00	0.00	0.00	0.00
a2) Justicia	0.00	0.00	0.00	0.00	0.00	0.00
a3) Coordinación de la Política de Gobierno	0.00	0.00	0.00	0.00	0.00	0.00
a4) Relaciones Exteriores	0.00	0.00	0.00	0.00	0.00	0.00
a5) Asuntos Financieros y Hacendarios	0.00	0.00	0.00	0.00	0.00	0.00
a6) Seguridad Nacional	0.00	0.00	0.00	0.00	0.00	0.00
a7) Asuntos de Orden Público y de Seguridad Interior	0.00	0.00	0.00	0.00	0.00	0.00
a8) Otros Servicios Generales	0.00	0.00	0.00	0.00	0.00	0.00
B. Desarrollo Social (B=b1+b2+b3+b4+b5+b6+b7)	66,914,378.00	154,786,461.81	221,700,839.81	204,982,738.79	204,982,738.79	16,718,101.02
b1) Protección Ambiental	0.00	0.00	0.00	0.00	0.00	0.00
b2) Vivienda y Servicios a la Comunidad	0.00	0.00	0.00	0.00	0.00	0.00
b3) Salud	66,914,378.00	154,786,461.81	221,700,839.81	204,982,738.79	204,982,738.79	16,718,101.02
b4) Recreación, Cultura y Otras Manifestaciones Sociales	0.00	0.00	0.00	0.00	0.00	0.00
b5) Educación	0.00	0.00	0.00	0.00	0.00	0.00
b6) Protección Social	0.00	0.00	0.00	0.00	0.00	0.00
b7) Otros Asuntos Sociales	0.00	0.00	0.00	0.00	0.00	0.00
C. Desarrollo Económico (C=c1+c2+c3+c4+c5+c6+c7+c8+c9)	0.00	0.00	0.00	0.00	0.00	0.00
c1) Asuntos Económicos, Comerciales y Laborales en General	0.00	0.00	0.00	0.00	0.00	0.00
c2) Agropecuaria, Silvicultura, Pesca y Caza	0.00	0.00	0.00	0.00	0.00	0.00
c3) Combustibles y Energía	0.00	0.00	0.00	0.00	0.00	0.00
c4) Minería, Manufacturas y Construcción	0.00	0.00	0.00	0.00	0.00	0.00
c5) Transporte	0.00	0.00	0.00	0.00	0.00	0.00
c6) Comunicaciones	0.00	0.00	0.00	0.00	0.00	0.00
c7) Turismo	0.00	0.00	0.00	0.00	0.00	0.00
c8) Ciencia, Tecnología e Innovación	0.00	0.00	0.00	0.00	0.00	0.00
c9) Otras Industrias y Otros Asuntos Económicos	0.00	0.00	0.00	0.00	0.00	0.00
D. Otras No Clasificadas en Funciones Anteriores (D=d1+d2+d3+d4)	0.00	0.00	0.00	0.00	0.00	0.00
d1) Transacciones de la Deuda Pública / Costo Financiero de la Deuda	0.00	0.00	0.00	0.00	0.00	0.00
d2) Transferencias, Participaciones y Aportaciones Entre Diferentes Niveles y Ordenes de Gobierno	0.00	0.00	0.00	0.00	0.00	0.00
d3) Saneamiento del Sistema Financiero	0.00	0.00	0.00	0.00	0.00	0.00
d4) Adeudos de Ejercicios Fiscales Anteriores	0.00	0.00	0.00	0.00	0.00	0.00
II. Gasto Etiquetado (II=A+B+C+D)	1,300,624,062.00	569,573,519.18	1,870,197,581.18	1,752,784,283.28	1,617,612,942.51	117,413,297.90
A. Gobierno (A=a1+a2+a3+a4+a5+a6+a7+a8)	0.00	0.00	0.00	0.00	0.00	0.00
a1) Legislación	0.00	0.00	0.00	0.00	0.00	0.00
a2) Justicia	0.00	0.00	0.00	0.00	0.00	0.00
a3) Coordinación de la Política de Gobierno	0.00	0.00	0.00	0.00	0.00	0.00
a4) Relaciones Exteriores	0.00	0.00	0.00	0.00	0.00	0.00
a5) Asuntos Financieros y Hacendarios	0.00	0.00	0.00	0.00	0.00	0.00
a6) Seguridad Nacional	0.00	0.00	0.00	0.00	0.00	0.00
a7) Asuntos de Orden Público y de Seguridad Interior	0.00	0.00	0.00	0.00	0.00	0.00
a8) Otros Servicios Generales	0.00	0.00	0.00	0.00	0.00	0.00
B. Desarrollo Social (B=b1+b2+b3+b4+b5+b6+b7)	1,300,624,062.00	569,573,519.18	1,870,197,581.18	1,752,784,283.28	1,617,612,942.51	117,413,297.90
b1) Protección Ambiental	0.00	0.00	0.00	0.00	0.00	0.00
b2) Vivienda y Servicios a la Comunidad	0.00	0.00	0.00	0.00	0.00	0.00
b3) Salud	1,300,624,062.00	569,573,519.18	1,870,197,581.18	1,752,784,283.28	1,617,612,942.51	117,413,297.90



CUENTA PÚBLICA 2025
INSTITUTO DE SERVICIOS DESCENTRALIZADOS DE SALUD PÚBLICA DEL ESTADO DE
CAMPECHE
Formato 6c Estado Analítico del Ejercicio del Presupuesto de Egresos Detallado - LDF
Clasificación Funcional (Finalidad y Función)
Del 1 de enero al 31 de diciembre de 2025
(PESOS)

Concepto	Egresos					Subejercicio
	Aprobado	Ampliaciones/ (Reducciones)	Modificado	Devengado	Pagado	
b4) Recreación, Cultura y Otras Manifestaciones Sociales	0.00	0.00	0.00	0.00	0.00	0.00
b5) Educación	0.00	0.00	0.00	0.00	0.00	0.00
b6) Protección Social	0.00	0.00	0.00	0.00	0.00	0.00
b7) Otros Asuntos Sociales	0.00	0.00	0.00	0.00	0.00	0.00
C. Desarrollo Económico (C=c1+c2+c3+c4+c5+c6+c7+c8+c9)	0.00	0.00	0.00	0.00	0.00	0.00
c1) Asuntos Económicos, Comerciales y Laborales en General	0.00	0.00	0.00	0.00	0.00	0.00
c2) Agropecuaria, Silvicultura, Pesca y Caza	0.00	0.00	0.00	0.00	0.00	0.00
c3) Combustibles y Energía	0.00	0.00	0.00	0.00	0.00	0.00
c4) Minería, Manufacturas y Construcción	0.00	0.00	0.00	0.00	0.00	0.00
c5) Transporte	0.00	0.00	0.00	0.00	0.00	0.00
c6) Comunicaciones	0.00	0.00	0.00	0.00	0.00	0.00
c7) Turismo	0.00	0.00	0.00	0.00	0.00	0.00
c8) Ciencia, Tecnología e Innovación	0.00	0.00	0.00	0.00	0.00	0.00
c9) Otras Industrias y Otros Asuntos Económicos	0.00	0.00	0.00	0.00	0.00	0.00
D. Otras No Clasificadas en Funciones Anteriores (D=d1+d2+d3+d4)	0.00	0.00	0.00	0.00	0.00	0.00
d1) Transacciones de la Deuda Publica / Costo Financiero de la Deuda	0.00	0.00	0.00	0.00	0.00	0.00
d2) Transferencias, Participaciones y Aportaciones Entre Diferentes Niveles y Ordenes de Gobierno	0.00	0.00	0.00	0.00	0.00	0.00
d3) Saneamiento del Sistema Financiero	0.00	0.00	0.00	0.00	0.00	0.00
d4) Adeudos de Ejercicios Fiscales Anteriores	0.00	0.00	0.00	0.00	0.00	0.00
III. Total de Egresos (III = I + II)	1,367,538,440.00	724,359,980.99	2,091,898,420.99	1,957,767,022.07	1,822,595,681.30	134,131,398.92

AUTORIZO

MTRA. JOSEFA CASTILLO AVENDAÑO
DIRECTORA GENERAL

VO. BO.

L.E. ROCÍO ROMERO BRITO
DIRECTORA ADMINISTRATIVA

EMITIO

C. PABLO ERNESTO KANTUN CANUL
SUBDIR. DE PROG. ORG. Y PRESUP.



CUENTA PÚBLICA 2025
INSTITUTO DE SERVICIOS DESCENTRALIZADOS DE SALUD PÚBLICA DEL ESTADO DE CAMPECHE
Formato 6d Estado Analítico del Ejercicio del Presupuesto de Egresos Detallado - LDF
Clasificación de Servicios Personales por Categoría
Del 1 de enero al 31 de diciembre de 2025
(PESOS)

Concepto	Egresos					Subejercicio
	Aprobado	Ampliaciones/ (Reducciones)	Modificado	Devengado	Pagado	
I. Gasto No Etiquetado (I=A+B+C+D+E+F)	46,450,075.00	141,647,075.00	188,097,150.00	186,627,777.44	186,627,777.44	1,469,372.56
A. Personal Administrativo y de Servicio Público	0.00	0.00	0.00	0.00	0.00	0.00
B. Magisterio	0.00	0.00	0.00	0.00	0.00	0.00
C. Servicios de Salud (C=c1+c2)	46,450,075.00	141,647,075.00	188,097,150.00	186,627,777.44	186,627,777.44	1,469,372.56
c1) Personal Administrativo	13,935,022.50	55,697,616.20	69,632,638.70	69,595,655.21	69,595,655.21	36,983.49
c2) Personal Médico, Paramédico y afin	32,515,052.50	85,949,458.80	118,464,511.30	117,032,122.23	117,032,122.23	1,432,389.07
D. Seguridad Pública	0.00	0.00	0.00	0.00	0.00	0.00
E. Gastos asociados a la implementación de nuevas leyes federales o reformas a las mismas (E = e1 + e2)	0.00	0.00	0.00	0.00	0.00	0.00
e1) Nombre del Programa o Ley 1	0.00	0.00	0.00	0.00	0.00	0.00
e2) Nombre del Programa o Ley 2	0.00	0.00	0.00	0.00	0.00	0.00
F. Sentencias laborales definitivas	0.00	0.00	0.00	0.00	0.00	0.00
II. Gasto Etiquetado (II=A+B+C+D+E+F)	968,792,744.00	222,660,084.60	1,191,452,828.60	1,165,506,451.25	1,164,291,155.68	25,946,377.35
A. Personal Administrativo y de Servicio Público	0.00	0.00	0.00	0.00	0.00	0.00
B. Magisterio	0.00	0.00	0.00	0.00	0.00	0.00
C. Servicios de Salud (C=c1+c2)	968,792,744.00	222,660,084.60	1,191,452,828.60	1,165,506,451.25	1,164,291,155.68	25,946,377.35
c1) Personal Administrativo	387,517,097.60	88,628,540.68	476,145,638.28	439,901,088.93	439,536,500.26	36,244,549.35
c2) Personal Médico, Paramédico y afin	581,275,646.40	134,031,543.92	715,307,190.32	725,605,362.32	724,754,655.42	(10,298,172.00)
D. Seguridad Pública	0.00	0.00	0.00	0.00	0.00	0.00
E. Gastos asociados a la implementación de nuevas leyes federales o reformas a las mismas (E = e1 + e2)	0.00	0.00	0.00	0.00	0.00	0.00
e1) Nombre del Programa o Ley 1	0.00	0.00	0.00	0.00	0.00	0.00
e2) Nombre del Programa o Ley 2	0.00	0.00	0.00	0.00	0.00	0.00
F. Sentencias laborales definitivas	0.00	0.00	0.00	0.00	0.00	0.00
III. Total del Gasto en Servicios Personales (III = I + II)	1,015,242,819.00	364,307,159.60	1,379,549,978.60	1,352,134,228.69	1,350,918,933.12	27,415,749.91

AUTORIZO

MTRA. JOSEFA CASTILLO AVENDAÑO
DIRECTORA GENERAL

VO BO.

L.E. ROCÍO ROMERO BRITO
DIRECTORA ADMINISTRATIVA

EMITIÓ

C. PABLO ERNESTO KANTUN CANUL
SUBDIR. DE PROG. ÓRG. Y PRESUP


INSTITUTO DE SERVICIOS DESCENTRALIZADOS DE SALUD PÚBLICA DEL ESTADO DE CAMPECHE (a)
 Guía de Cumplimiento de la Ley de Disciplina Financiera de las Entidades Federativas y Municipios
 Del 1 de Enero al 31 de Diciembre de 2025 (b)

Indicadores de Observancia (c)	Implementación		Resultado		Fundamento (h)	Comentarios (i)
	SI	NO	Monto o valor (f)	Unidad (pesos/porcentaje) (g)		
	Mecanismo de Verificación (d)	Fecha estimada de cumplimiento (e)				
INDICADORES PRESUPUESTARIOS						
A. INDICADORES CUANTITATIVOS						
1 Balance Presupuestario Sostenible (j)						
a. Propuesto	Iniciativa de Ley de Ingresos y Proyecto de Presupuesto de Egresos		1,367,538,440.00	pesos	Art. 6 y 19 de la LDF	
b. Estimada/Aprobado	Ley de Ingresos y Presupuesto de Egresos		1,367,538,440.00	pesos	Art. 6 y 19 de la LDF	
c. Devengado	Cuenta Pública / Formato 4 LDF		2,031,931,952.00	pesos	Art. 6 y 19 de la LDF	
2 Balance Presupuestario de Recursos Disponibles Sostenible (k)						
a. Propuesto	Iniciativa de Ley de Ingresos y Proyecto de Presupuesto de Egresos		20,464,303.00	pesos	Art. 6 y 19 de la LDF	
b. Estimada/Aprobado	Ley de Ingresos y Presupuesto de Egresos		20,464,303.00	pesos	Art. 6 y 19 de la LDF	
c. Devengado	Cuenta Pública / Formato 4 LDF		11,104,114.00	pesos	Art. 6 y 19 de la LDF	
3 Financiamiento Neto dentro del Techo de Financiamiento Neto (l)						
a. Propuesto	Iniciativa de Ley de Ingresos	N/A		pesos	Art. 6, 19 y 46 de la LDF	
b. Estimada	Ley de Ingresos	N/A		pesos	Art. 6, 19 y 46 de la LDF	
c. Devengado	Cuenta Pública / Formato 4 LDF	N/A		pesos	Art. 6, 19 y 46 de la LDF	
4 Recursos destinados a la atención de desastres naturales						
a. Asignación al fideicomiso para desastres naturales (m)						
a.1 Aprobado	Reporte Trim. Formato 6 a)	N/A		pesos	Art. 9 de la LDF	
a.2 Pagado	Cuenta Pública / Formato 6 a)	N/A		pesos	Art. 9 de la LDF	
b. Aportación promedio realizada por la Entidad Federativa durante los 5 ejercicios previos, para infraestructura dañada por desastres naturales (n)	Autorizaciones de recursos aprobados por el FONDEN	N/A		pesos	Art. 9 de la LDF	
c. Saldo del fideicomiso para desastres naturales (o)	Cuenta Pública / Auxiliar de Cuentas	N/A		pesos	Art. 9 de la LDF	
d. Costo promedio de los últimos 5 ejercicios de la reconstrucción de infraestructura dañada por desastres naturales (p)	Autorizaciones de recursos aprobados por el FONDEN	N/A		pesos	Art. 9 de la LDF	
5 Techo para servicios personales (q)						
a. Asignación en el Presupuesto de Egresos	Reporte Trim. Formato 6 d)	N/A		pesos	Art. 10 y 21 de la LDF	
b. Devengado	Reporte Trim. Formato 6 d)	N/A		pesos	Art. 13 fracc. V y 21 de la LDF	
6 Previsiones de gasto para compromisos de pago derivados de APPs (r)						
a. Asignación en el Presupuesto de Egresos	Presupuesto de Egresos	N/A		pesos	Art. 11 y 21 de la LDF	
7 Techo de ADEFAS para el ejercicio fiscal (s)						
a. Propuesto	Proyecto de Presupuesto de Egresos	N/A		pesos	Art. 12 y 20 de la LDF	
b. Aprobado	Reporte Trim. Formato 6 a)	N/A		pesos	Art. 12 y 20 de la LDF	
c. Devengado	Cuenta Pública / Formato 6 a)	N/A		pesos	Art. 12 y 20 de la LDF	
B. INDICADORES CUALITATIVOS						
1 Iniciativa de Ley de Ingresos y Proyecto de Presupuesto de Egresos						
a. Objetivos anuales, estrategias y metas para el ejercicio fiscal (t)	Iniciativa de Ley de Ingresos y Proyecto de Presupuesto de Egresos	N/A			Art. 5 y 18 de la LDF	
b. Proyecciones de ejercicios posteriores (u)	Iniciativa de Ley de Ingresos y Proyecto de Presupuesto de Egresos / Formatos 7 a) y b)	N/A			Art. 5 y 18 de la LDF	
c. Descripción de riesgos relevantes y propuestas de acción para enfrentarlos (v)	Iniciativa de Ley de Ingresos y Proyecto de Presupuesto de Egresos	N/A			Art. 5 y 18 de la LDF	
d. Resultados de ejercicios fiscales anteriores y el ejercicio fiscal en cuestión (w)	Iniciativa de Ley de Ingresos y Proyecto de Presupuesto de Egresos / Formatos 7 c) y d)	N/A			Art. 5 y 18 de la LDF	
e. Estudio actuarial de las pensiones de sus trabajadores (x)	Proyecto de Presupuesto de Egresos / Formato 8	N/A			Art. 5 y 18 de la LDF	
2 Balance Presupuestario de Recursos Disponibles, en caso de ser negativo						
a. Razones excepcionales que justifican el Balance Presupuestario de Recursos Disponibles negativo (y)	Iniciativa de Ley de Ingresos o Proyecto de Presupuesto de Egresos	N/A			Art. 6 y 19 de la LDF	
b. Fuente de recursos para cubrir el Balance Presupuestario de Recursos Disponibles negativo (z)	Iniciativa de Ley de Ingresos o Proyecto de Presupuesto de Egresos	N/A			Art. 6 y 19 de la LDF	
c. Número de ejercicios fiscales y acciones necesarias para cubrir el Balance Presupuestario de Recursos Disponibles negativo (aa)	Iniciativa de Ley de Ingresos o Proyecto de Presupuesto de Egresos	N/A			Art. 6 y 19 de la LDF	
d. Informes Trimestrales sobre el avance de las acciones para recuperar el Balance Presupuestario de Recursos Disponibles (bb)	Reporte Trim. y Cuenta Pública	N/A			Art. 6 y 19 de la LDF	
3 is Personales						
a. Remuneraciones de los servidores públicos (cc)	Proyecto de Presupuesto	N/A			Art. 10 y 21 de la LDF	
b. Previsiones salariales y económicas para cubrir incrementos salariales, creación de plazas y otros (dd)	Proyecto de Presupuesto	N/A			Art. 10 y 21 de la LDF	
INDICADORES DEL EJERCICIO PRESUPUESTARIO						
A. INDICADORES CUANTITATIVOS						
1 Ingresos Excedentes derivados de Ingresos de Libre Disposición						
a. Monto de Ingresos Excedentes derivados de ILD (ee)	Cuenta Pública / Formato 5	N/A		pesos	Art. 14 y 21 de la LDF	
b. Monto de Ingresos Excedentes derivados de ILD destinados al fin del A.14, fracción I de la LDF (ff)	Cuenta Pública	N/A		pesos	Art. 14 y 21 de la LDF	
c. Monto de Ingresos Excedentes derivados de ILD destinados al fin del A.14, fracción II, a) de la LDF (gg)	Cuenta Pública	N/A		pesos	Art. 14 y 21 de la LDF	
d. Monto de Ingresos Excedentes derivados de ILD destinados al fin del A.14, fracción II, b) de la LDF (hh)	Cuenta Pública	N/A		pesos	Art. 14 y 21 de la LDF	
e. Monto de Ingresos Excedentes derivados de ILD destinados al fin del artículo noveno transitorio de la LDF (ii)		N/A		pesos	Art. Noveno Transitorio de la LDF	

INSTITUTO DE SERVICIOS DESCENTRALIZADOS DE SALUD PÚBLICA DEL ESTADO DE CAMPECHE (a)
 Guía de Cumplimiento de la Ley de Disciplina Financiera de las Entidades Federativas y Municipios
 Del 1 de Enero al 31 de Diciembre de 2025 (b)


Indicadores de Observancia (c)	Implementación		Resultado		Fundamento (h)	Comentarios (i)
	SI	NO	Monto o valor (f)	Unidad (pesos/porcentaje) (g)		
	Mecanismo de Verificación (d)	Fecha estimada de cumplimiento (e)				
INDICADORES PRESUPUESTARIOS						
f. Monto de Ingresos Excedentes derivados de ILD destinados al fin señalado por el Artículo 14, párrafo segundo y en el artículo 21 y Noveno Transitorio de la LDF (ii)		N/A		pesos	Art. 14 y 21 de la LDF	
g. Monto de Ingresos Excedentes derivados de ILD en un nivel de endeudamiento sostenible de acuerdo al Sistema de Alertas hasta por el 5% de los recursos para cubrir el Gasto Corriente (kk)		N/A		pesos	Art. 14 y 21 de la LDF	
B. INDICADORES CUALITATIVOS						
1. Análisis Costo-Beneficio para programas o proyectos de inversión mayores a 10 millones de UDIS (jj)	Página de internet de la Secretaría de Finanzas o Tesorería Municipal	N/A			Art. 13 frac. III y 21 de la LDF	
2. Análisis de conveniencia y análisis de transferencia de riesgos de los proyectos APPs (kk)	Página de internet de la Secretaría de Finanzas o Tesorería Municipal	N/A			Art. 13 frac. III y 21 de la LDF	
3. Identificación de población objetivo, destino y temporalidad de subsidios (ll)	Página de internet de la Secretaría de Finanzas o Tesorería Municipal	N/A			Art. 13 frac. VII y 21 de la LDF	
INDICADORES DE DEUDA PÚBLICA						
A. INDICADORES CUANTITATIVOS						
1. Obligaciones a Corto Plazo						
a. Límite de Obligaciones a Corto Plazo (mm)		N/A		pesos	Art. 30 frac. I de la LDF	
b. Obligaciones a Corto Plazo (nn)		N/A		pesos	Art. 30 frac. I de la LDF	

AUTORIZO



MTRA. JOSEFA CASTILLO AVENDAÑO
DIRECTORA GENERAL

VO. BO.



LE. ROCÍO ROMERO BRITO
DIRECTORA ADMINISTRATIVA

EMITO



C. PABLO ERNESTO KANTÚN CANUL
SUBDIR. PROGR. ORG. Y PRESUP.