



EVALUACIÓN DE CONSISTENCIA Y RESULTADOS

Del Programa Presupuestario (Pp) 024 “Rescate del Campo y Visión del Mar”

INFORME FINAL

Coordinadora del Sector:

Secretaría de Desarrollo Agropecuario (SDA)

Entidad Paraestatal ejecutora de gasto:

Instituto de Pesca y Acuicultura del Estado de Campeche (INPESCA)

Fondo de Fomento Agropecuario del Estado de Campeche (FOFAECAM)

Ejercicio Fiscal 2023

Coordinador: Valenzuela & García Asesores Integrales



EVALUACIÓN DE CONSISTENCIA Y RESULTADOS
PROGRAMA PRESUPUESTARIO 024
"RESCATE DEL CAMPO Y VISIÓN DEL MAR"

TABLA DE CONTENIDO

INTRODUCCIÓN	4
ANTECEDENTES.....	6
CARACTERÍSTICAS DEL PROGRAMA.....	10
I. DISEÑO.....	20
A. Análisis de la Justificación de la Creación y del Diseño del Programa	20
B. Análisis de la Contribución del Programa a las Metas y Estrategias Nacionales	27
C. Análisis de la Población Potencial y Objetivo y Mecanismos de Elegibilidad	31
D. Evaluación y Análisis de la Matriz de Indicadores para Resultados	35
E. Análisis de Posibles Complementariedades y Coincidencias con otros Programas Federales	39
II. PLANEACIÓN Y ORIENTACIÓN A RESULTADOS.....	40
F. Instrumentos de Planeación	40
G. De la Orientación Hacia Resultados y Esquemas o Procesos de Evaluación	43
H. De la Generación de Información	52
III. COBERTURA Y FOCALIZACIÓN	55
I. Análisis de Cobertura.....	55
IV. OPERACIÓN.....	64
J. Análisis de los Procesos Establecidos en las ROP o Normatividad Aplicable	64
K. Mejora y Simplificación Regulatoria	74
L. Eficiencia y Economía Operativa del Programa	76
M. Sistematización de la Información	82
N. Cumplimiento y Avance en los Indicadores de Gestión y Productos	83
O. Rendición de Cuentas y Transparencia	100



EVALUACIÓN DE CONSISTENCIA Y RESULTADOS
PROGRAMA PRESUPUESTARIO 024
"RESCATE DEL CAMPO Y VISIÓN DEL MAR"

V. PERCEPCIÓN DE LA POBLACIÓN ATENDIDA	101
VI. MEDICIÓN DE RESULTADOS.....	102
ANÁLISIS DE FORTALEZAS, OPORTUNIDADES, DEBILIDADES, AMENAZAS	110
ASPECTOS SUSCEPTIBLES DE MEJORA.....	113
CONCLUSIÓN	115
ANEXOS	120



INTRODUCCIÓN

El Sistema de Evaluación del Desempeño de Campeche (SEDCAM) tiene como propósito primordial garantizar que los recursos públicos que se ejercen a través de las distintas dependencias que conforman la Administración Pública Estatal, se apeguen a los principios de eficiencia, eficacia, economía, transparencia y honradez y, fundamentalmente, al logro de resultados en beneficio de la población.

Asimismo, y con el objetivo de garantizar que los programas presupuestarios y otros programas previstos en el Presupuesto de Egresos del Estado de Campeche de cada ejercicio fiscal, desarrollen una gestión de mejora continua, a partir de la valoración del cumplimiento de sus metas y objetivos, anualmente se emite un Programa Anual de Evaluación (PAE), que determina los tipos de evaluación que serán aplicados a los Pp's y/o políticas públicas estatales, así como el calendario de ejecución y su vinculación con las actividades del proceso presupuestario.¹

Con este marco, el 25 de abril del 2024, se publicó el Programa Anual de Evaluación (PAE) 2024 para los Programas y Fondos de Aportaciones Federales, los Programas presupuestarios y otros Programas estatales ejercidos por la Administración Pública del Estado de Campeche, emitido por la Secretaría de la Contraloría del Gobierno del estado de Campeche (SECONT), en el que se considera aplicar una Evaluación de Consistencia y Resultados al **Pp 024 Programa Rescate al Campo y Visión del Mar**, en el que participan tres instancias ejecutoras: Secretaría de Desarrollo Agropecuario (SDA), coordinadora de la evaluación; Instituto de Pesca y Acuicultura del Estado de Campeche (INPESCA) y Fideicomiso Fondo de Fomento Agropecuario del Estado de Campeche (FOFAECAM).

La Evaluación de Consistencia y Resultados, de acuerdo al Modelo de Términos de Referencia (MTdR), propuesto por el Consejo Nacional de Evaluación de la Política de Desarrollo Social (CONEVAL), se enfoca en el "análisis de la capacidad institucional, organizacional y de gestión de un programa". Es decir,

¹ Programa Anual de Evaluación (PAE). Secretaría de Hacienda y Crédito Público (SHCP).



EVALUACIÓN DE CONSISTENCIA Y RESULTADOS
PROGRAMA PRESUPUESTARIO 024
"RESCATE DEL CAMPO Y VISIÓN DEL MAR"

la valoración indaga aspectos como el diseño, los instrumentos de planeación aplicados, la gestión y operación, cobertura, percepción de los beneficiarios y los resultados alcanzados por el Pp.

La metodología que se aplica en este tipo de evaluación se basa en dos vertientes:

- a) Análisis de gabinete: esta etapa incluye el acopio, organización, sistematización y valoración de la información que proporciona la dependencia o entidad responsable del programa como son diagnósticos, reglas de operación, normatividad, base de datos, manuales administrativos, evaluaciones, entre otros documentos institucionales relacionados con el Pp;
- b) Entrevistas y/o reuniones de trabajo: esta fase permite una interacción directa con los responsables de la gestión y operación del programa en cada dependencia ejecutora, dando amplitud a la comprensión sobre el funcionamiento general de éste y su interrelación institucional;

A raíz de este esfuerzo valorativo, se pretende generar información que sea de utilidad para la revisión del diseño, la gestión, operación y resultados del programa, así como para el fortalecimiento institucional de las instancias ejecutoras.



ANTECEDENTES

Con la promulgación de la Ley General de Desarrollo Social (LGDS) y su Reglamento, se pone de relieve la evaluación como un instrumento fundamental de mejora continua de la política y programas públicos, particularmente en el ámbito de la política de desarrollo social. La medición de objetivos, metas y acciones de los programas, a través de indicadores de gestión, servicios y resultados, permite darle seguimiento a su desempeño en la atención del problema público que motivó su creación. Es en este sentido en el que los programas que ejecutan las dependencias y entidades que conforman la administración pública son evaluados anualmente.

Por su parte, los Lineamientos Generales para la Evaluación de los Programas Federales de la Administración Pública Federal, expedido en el 2007, sirve de marco regulatorio para las evaluaciones de los programas, de la Matriz de Indicadores para Resultados (MIR), los sistemas de monitoreo y la difusión de resultados, entre otros aspectos.

A nivel estatal y considerando las disposiciones normativas que le dan sustento al Sistema de Evaluación del Desempeño del Estado de Campeche (SEDCAM), las valoraciones de los programas y recursos públicos bajo responsabilidad de las dependencias y entidades de la administración pública estatal se desarrollan de manera continua y tienen el propósito de medir el grado de cumplimiento de las metas establecidas en cada uno de ellos. De esta manera, se busca fortalecer una gestión pública basada en resultados.

Con base en lo anterior, desde el año 2014 se emitieron los Lineamientos Generales para la Evaluación de los Programas Presupuestarios y Otros Programas Estatales de la Administración Pública del Estado de Campeche, que sirve de marco regulatorio para todo el proceso de evaluación de los programas estatales, sectoriales e institucionales derivados del Plan Estatal de Desarrollo.

Asimismo, determina que las Secretarías de Administración y Finanzas (SAFIN) y la de Contraloría (SECONT), son las instancias responsables, según su ámbito



EVALUACIÓN DE CONSISTENCIA Y RESULTADOS
PROGRAMA PRESUPUESTARIO 024
"RESCATE DEL CAMPO Y VISIÓN DEL MAR"

de competencia, del seguimiento al cumplimiento normativo de las evaluaciones y del desarrollo de todas sus etapas.

En dichos Lineamientos² se establece que, para efectos de medir los resultados alcanzados, de cada programa, se aplicarán los siguientes tipos de evaluación:

- a) **Evaluación de Consistencia y Resultados:** analiza sistemáticamente el diseño y desempeño global de los programas presupuestarios y otros programas, para mejorar su gestión y medir el logro de sus resultados con base en la MIR;
- b) **Evaluación de Diseño:** identifica información relevante que permite hacer recomendaciones sobre el diseño y operación de los programas, con la finalidad de contribuir a la mejora del programa;
- c) **Evaluación de Indicadores:** analiza, mediante trabajo de campo, la pertinencia y alcance de los indicadores de un programa presupuestario u otro programa para el logro de resultados;
- d) **Evaluación de Procesos:** analiza, mediante trabajo de campo, si el programa presupuestario u otro programa, lleva a cabo sus procesos operativos de manera eficaz y eficiente y si contribuye al mejoramiento de su gestión;
- e) **Evaluación de Impacto:** identifica, con metodologías rigurosas, el cambio en los indicadores a nivel de resultados atribuible a la ejecución del programa presupuestario u otro programa;
- f) **Evaluación Específica:** son aquellas evaluaciones no comprendidas en los Lineamientos y que se realizarán mediante trabajo de gabinete y/o de campo, sobre temáticas particulares; y
- g) **Evaluaciones Estratégicas:** evaluaciones que se aplican a un programa o conjunto de programas en torno a las estrategias, políticas e instituciones;

² Numeral Decimoquinto, fracción I de los Lineamientos Generales para la Evaluación de los Programas Presupuestarios y Otros Programas Estatales



EVALUACIÓN DE CONSISTENCIA Y RESULTADOS
PROGRAMA PRESUPUESTARIO 024
"RESCATE DEL CAMPO Y VISIÓN DEL MAR"

Anualmente, las Secretarías responsables emiten el Programa Anual de Evaluación (PAE), donde se determina el tipo de evaluación que será aplicado a cada programa presupuestario u otro programa. En el ejercicio 2024, para el caso específico del Pp 024. Programa de Rescate al Campo y Visión de Mar, se estipuló una Evaluación de Consistencia y Resultados.

Es importante destacar se instituyó en el ejercicio fiscal 2022 y se le han practicado las siguientes evaluaciones:³

Gráfica 1. Evaluaciones del Pp 024 Programa Rescate del Campo y Visión del



Fuente: Elaboración propia. Información de los Programa Anual de Evaluación. Secretaría de Contraloría.

Para el caso de la presente Evaluación, con base en el Modelo de Términos de Referencia (MTdR) de la CONEVAL, los resultados están encaminados a proporcionar información sobre la lógica interna del programa, su alineación con la planeación nacional y estatal y la consistencia y la consistencia del diseño con la normatividad. De igual manera, se analizan los esquemas de planeación y la orientación a resultados; los procesos que incluye la gestión y operación del programa, así como la cobertura de atención y, sobre todo, los resultados alcanzados.

³ De acuerdo a información de los responsables de las instancias ejecutoras, en el 2023 al Pp 024 se le practican dos evaluaciones, con la aprobación de la Secretaría de la Contraloría (SECONT), por considerarlo un programa de nueva creación.



EVALUACIÓN DE CONSISTENCIA Y RESULTADOS
PROGRAMA PRESUPUESTARIO 024
"RESCATE DEL CAMPO Y VISIÓN DEL MAR"

Para cada apartado de la evaluación se tiene estructurado una batería de preguntas que arrojan datos e información relevante para la integración del informe final, mismo que contiene una serie de recomendaciones y Aspectos Susceptibles de Mejoras (ASM), que constituyen la base para la mejora del programa.



CARACTERÍSTICAS DEL PROGRAMA

Para dar respuesta a un problema que aqueja a un grupo de población o área geográfica determinados, el ente gubernamental diseña e implementa un Programa presupuestario (Pp). Este se concibe, de manera general, como la unidad programática que orienta el presupuesto hacia el logro de objetivos y metas tangibles, es decir, a resultados y/o beneficios concretos que generan bienestar a la población.

Con este propósito se instituye el **Pp 024. Programa Rescate del Campo y Visión del Mar**. Para identificar las características de dicho programa, se encuentra pertinente analizar el contexto de su creación.

En el año 2021, el **Pp 024** se denomina **Aprovechamiento Sustentable de la Pesca** y tiene como instancia ejecutora a la Secretaría de Pesca y Acuicultura (SPA). Su Fin, de acuerdo con la MIR⁴ se enfoca a "Contribuir al fortalecimiento económico del Sector Pesquero".⁵ Se alinea al Eje Estratégico 2. Crecimiento Económico Inclusivo del Plan Estatal de Desarrollo 2015-2021.

Adicionalmente, la Secretaría asume la operación, igualmente, del **Pp 026 Acuicultura**, que propone en su Fin "Contribuir a un Sector Acuícola competitivo", dentro del mismo Eje Estratégico que el anterior Pp.

Sólo como referencia, en ese ejercicio fiscal la Secretaría de Desarrollo Rural, por su parte, ejecuta del **Pp 019 Programa Agrícola** y tiene como Fin, según la MIR del programa, "Contribuir a generar las condiciones necesarias para construir un sector agropecuario productivo, competitivo, rentable y sustentable, para alcanzar su sostenibilidad".⁶

De igual manera, se considera dentro de su responsabilidad la ejecución del del **Pp 021 Programa de Desarrollo Pecuario** que persigue como Fin "Contribuir a generar las condiciones necesarias para construir un sector agropecuario productivo, competitivo, rentable y sustentable, para alcanzar su sostenibilidad".

⁴ Matriz de Indicadores para Resultados.

⁵ Presupuesto de Egresos del Gobierno del Estado, ejercicio fiscal 2021.

⁶ Idem.



EVALUACIÓN DE CONSISTENCIA Y RESULTADOS
PROGRAMA PRESUPUESTARIO 024
"RESCATE DEL CAMPO Y VISIÓN DEL MAR"

Asimismo, también promueve el **Pp 022 Programa de Apoyo a la Construcción y Rehabilitación de Infraestructura Rural**, con un Fin encaminado a "Contribuir a generar las condiciones necesarias para construir un sector agropecuario productivo, competitivo, rentable y sustentable, para alcanzar su sostenibilidad".

Se considera, además, su participación en el **Pp 023 Fondo de Aportaciones para el Fortalecimiento de las Entidades Federativas (FAFEF)**, cuyo Fin es "Contribuir al crecimiento socioeconómico del Estado", a través del Componente "Apoyos a la construcción y rehabilitación de infraestructura agropecuaria establecida que permita potencializar la producción del campo".

Comparte, igualmente, intervención en el **Pp 156 Fondo de Aportaciones para la Infraestructura Social Estatal (FISE)**, con el Fin de "Contribuir a mejorar la calidad de vida de la población en pobreza extrema, rezago social y Zonas de Atención Prioritarias (ZAP) mediante la atribución a la disminución de las carencias sociales", por medio del componente "Apoyos a la construcción y rehabilitación de infraestructura agropecuaria establecida que permita potencializar la producción del campo".

Por su parte, dentro del **Fideicomiso Fondo de Fomento Agropecuario del Estado de Campeche (FOFAECAM)**, se impulsa el **Pp 150 Programa de Fondo de Fomento Agropecuario del Estado de Campeche** que tiene como Fin "Contribuir a generar las condiciones necesarias para construir un sector agropecuario productivo, competitivo, rentable y sustentable, para alcanzar su sostenibilidad". A la par, promueve el **Pp 165 Sanidad e Inocuidad Agroalimentaria**, cuyo Fin es "Contribuir a generar las condiciones necesarias para construir un sector agropecuario productivo, competitivo, rentable y sustentable, para alcanzar su sostenibilidad".

Para el 2022, se instituye por parte del Gobierno del Estado, el **Pp 024. Programa Rescate del Campo y Visión del Mar**, que agrupa los siguientes servicios:

I. Instituto de Pesca y Acuicultura del Estado de Campeche:



EVALUACIÓN DE CONSISTENCIA Y RESULTADOS
PROGRAMA PRESUPUESTARIO 024
"RESCATE DEL CAMPO Y VISIÓN DEL MAR"

- a) Ordenamiento pesquero y acuícola.
- b) Productividad y desarrollo económico.
- c) Promoción a la investigación del sector pesquero y acuícola.
- d) Redes productivas comunitarias.

II. Secretaría de Desarrollo Agropecuario

- a) Promoción del desarrollo sostenible de la producción agrícola.
- b) Impulso al desarrollo sostenible de la producción pecuaria.
- c) Apoyos a la construcción y rehabilitación de infraestructura agropecuaria.
- d) Actividades de apoyo administrativo.

III. Fondo de Fomento Agropecuario del Estado de Campeche

- a) Apoyo a las unidades de producción familiar agrícolas, pecuarias, de pesca y acuícolas.
- b) Generación y divulgación de información de proyectos que contribuyan al impulso de los mercados del sector agropecuario.

Como se advierte, la ejecución del Pp corresponde a la **Secretaría de Desarrollo Agropecuario (SDA)**⁷, al **Instituto de Pesca y Acuicultura del Estado de Campeche (INPESCA)**⁸ y el **Fideicomiso Fondo de Fomento Agropecuario del Estado de Campeche (FOFAECAM)**. El Fin que se establece en la MIR se orienta a "Contribuir a generar las condiciones necesarias para fortalecer el sector primario, impulsando la productividad, competitividad, rentabilidad y sustentabilidad, para alcanzar su sostenibilidad". Con la aprobación del Plan Estatal de Desarrollo 2021-2027, el programa se alinea a la Misión 3. Inclusión, Bienestar y Justicia Social y a la Misión 4. Desarrollo Económico con Visión del Futuro y se dirige a la atención de los productores agropecuarios, pesqueros y acuícolas en el estado de Campeche.

⁷ Nueva Ley Orgánica de la Administración Pública del Estado de Campeche. Decreto número 253, publicado en el Periódico Oficial del Estado el 14 de septiembre de 2021. Este Decreto entró en vigor el 1 de enero del 2022.

⁸ Acuerdo del Ejecutivo del Estado por el que se crea el Organismo Descentralizado de la Administración Pública Paraestatal denominado "Instituto de Pesca y Acuicultura del Estado de Campeche". Publicado en el Periódico Oficial del Estado el 23 de diciembre de 2021. Este Acuerdo entró en vigor el 1 de enero de 2022.



EVALUACIÓN DE CONSISTENCIA Y RESULTADOS
PROGRAMA PRESUPUESTARIO 024
"RESCATE DEL CAMPO Y VISIÓN DEL MAR"

En la Evaluación de Diagnóstico⁹, se resalta la importancia de conformar un programa que sea capaz de promover al sector agropecuario, pesquero y acuícola de la entidad, teniendo en cuenta que en los últimos años se ha venido enfrentando rendimientos decrecientes en la producción agropecuaria y pesquera, una sobreexplotación de los recursos naturales, insuficiente infraestructura, pesca ilegal, escasa vinculación con el sector académico, baja competitividad y limitados mecanismos de comercialización, por citar algunos aspectos.

Con base en la Matriz de Marco Lógico (MML), y con la participación de las tres instancias ejecutoras, se estableció que el problema central de la población objetivo es un **"Baja rentabilidad de los productores del sector primario del Estado de Campeche"**.

En contraparte, se propuso como el objetivo central del Pp el **"Los productores del sector primario incrementan su rentabilidad con enfoque de sustentabilidad"**, mediante la promoción del desarrollo sostenible de la producción agropecuaria; la construcción y rehabilitación de infraestructura; el ordenamiento pesquero y acuícola; establecimiento de redes productivas comunitarias, apoyo a unidades de producción familiar del sector agropecuario y la promoción de la investigación.

La responsabilidad del seguimiento y cumplimiento de los objetivos referidos en la MIR, corresponden a la Dirección de Planeación en la SDA; a la Dirección de Planeación Estratégica y Proyectos Específicos en el INPESCA y a la Dirección del Fondo de Fomento Agropecuario del Estado de Campeche, respectivamente.

Sin duda, los programas presupuestarios contribuyen a fines, propósitos y estrategias que se delinear en la planeación nacional y estatal. En el caso del **Pp 024. Rescate del Campo y Visión del Mar**, se advierte que se ajusta a los objetivos y metas del Plan Nacional de Desarrollo 2019-2024 y al PED 2021-2027, según se muestra en las siguientes tablas:

Tabla 1. Alineación del Programa con la planeación nacional.

⁹ Evaluación de Diagnóstico del Pp 024 Rescate del Campo y Visión del Mar.



EVALUACIÓN DE CONSISTENCIA Y RESULTADOS
PROGRAMA PRESUPUESTARIO 024
"RESCATE DEL CAMPO Y VISIÓN DEL MAR"

Plan Nacional de Desarrollo 2019-2024	Programa Sectorial de Agricultura y Desarrollo Rural 2020-2024	Programas Institucionales alineados	Programas Especiales Alineados
<p>Eje 3. Economía</p> <p>Autosuficiencia alimentaria y rescate del campo</p> <p>1. Programa Producción para el Bienestar.</p> <p>2. Programa de apoyo a cafetaleros y cañeros del país.</p> <p>3. Programa de Precios de Garantía para los cultivos de maíz, frijol, trigo panificable, arroz y leche.</p> <p>4. Crédito ganadero a la palabra.</p> <p>5. Distribución de fertilizantes químicos y biológicos.</p>	<p>Objetivos prioritarios:</p> <p>1.- Lograr la autosuficiencia alimentaria vía el aumento de la producción y la productividad agropecuaria y acuícola pesquera.</p> <p>2.- Contribuir al bienestar de la población rural mediante la inclusión de los productores históricamente excluidos en las actividades productivas rurales y costeras, aprovechando el potencial de los territorios y los mercados locales.</p> <p>3.- Incrementar las prácticas de producción sostenible en el sector agropecuario y acuícola-pesquero frente a los riesgos agroclimáticos.</p>	<ul style="list-style-type: none"> • Programa Institucional 2020-2024 de Seguridad Alimentaria Mexicana • Programa Institucional 2020-2024 LICONSA, S.A. de C.V. • Programa Institucional 2020-2024 DICONSA, S.A. de C.V • Programa Institucional 2020-2024 Comité Nacional para el Desarrollo Sustentable de la Caña de Azúcar. • Programa Institucional 2020-2024 del Fideicomiso de Riesgo Compartido • Programa Institucional 2020-2024 del Instituto Nacional de Investigaciones Forestales, Agrícolas y Pecuaria. • Programa Institucional 2020-2024 del Instituto Nacional para el Desarrollo de Capacidades del Sector Rural, A.C. • Programa Institucional 2020-2024 de la Productora Nacional de Biológicos Veterinarios. • Programa Institucional 2020-2024 del Instituto Nacional de Pesca y Acuicultura. 	<ul style="list-style-type: none"> • Programa Nacional de Semillas 2020-2024. • Programa Especial Concurrente para el Desarrollo Rural Sustentable 2020-2024 • Programa Nacional de la Agroindustria de la caña de azúcar PRONAC 2021-2024 • Programa Nacional de Pesca y Acuicultura 2020-2024

Fuente: Plan Nacional de Desarrollo 2019-2024, Programas Institucionales y Especiales Secretaría de Agricultura y Desarrollo Rural (SADER).

A nivel estatal, la alineación con el PED 2021-2027 se visualiza en la Misión 4. Desarrollo Económico con Visión al Futuro, en el Área de Oportunidad 4, de la siguiente manera:

Tabla 2. Alineación del Programa con la planeación estatal.

Plan	Eje	Objetivo	Líneas de Acción
Plan Estatal de Desarrollo 2021-2027	4. Desarrollo Económico con Visión al Futuro	4.2. Incrementar la rentabilidad del campo, con un enfoque de producción y productividad sustentable, para lograr el desarrollo agropecuario sostenible del Estado y revertir el abandono en el que se encuentran las familias rurales.	4.2.1. Atención integral a pequeños y medianos productores agropecuarios.
			4.2.2. Fomento e impulso a la tecnificación e infraestructura agropecuaria.
			4.2.3. Preservación y mejoramiento del estatus fitozoosanitario del Estado.
			4.2.4. Sostenibilidad de la producción y productividad agropecuaria sustentable.
		4.3. Contribuir al incremento de la producción pesquera y acuícola para apoyar la suficiencia alimentaria y nutricional del estado de Campeche.	4.3.1. Fortalecimiento del sector pesquero y acuícola.
			4.3.2. Incremento de la productividad.
			4.3.3. Generación de capital social para el impulso de los sectores pesquero y acuícola.
			4.3.4. Ordenamiento pesquero y aprovechamiento sustentable.

Fuente: Plan Estatal de Desarrollo 2019-2027



EVALUACIÓN DE CONSISTENCIA Y RESULTADOS
PROGRAMA PRESUPUESTARIO 024
"RESCATE DEL CAMPO Y VISIÓN DEL MAR"

En relación a los Objetivos de Desarrollo Sostenible (ODS) de la Agenda 2030, hay una vinculación con diferentes objetivos y metas:

Tabla 3. Alineación del Programa con la planeación global.

Objetivos Desarrollo Sostenible	Meta
2. Hambre Cero	2.1. Poner fin al hambre y asegurar el acceso a una alimentación sana, nutritiva y suficiente durante todo el año.
	2.3. Duplicar la productividad agrícola y los ingresos de los productores de alimentos en pequeña escala, en particular mujeres, pueblos indígenas, agricultores familiares, pastores y pescadores.
	2.4. Asegurar la sostenibilidad de los sistemas de producción de alimentos y aplicar prácticas agrícolas resilientes.
	2.5. Mantener la diversidad genética de semillas, plantas cultivadas y animales de granja y domesticados.
	2.a. Aumentar las inversiones en infraestructura rural, investigación agrícola, servicios de extensión y desarrollo tecnológico.
	2.b. Corregir y prevenir restricciones y distorsiones comerciales en los mercados agropecuarios mundiales.
	3.9. Reducir sustancialmente el número de muertes y enfermedades por productos químicos peligrosos y contaminación del aire, agua y suelo.
	3.d. Reforzar la capacidad de todos los países en alerta temprana, reducción de riesgos y gestión de los riesgos para la salud nacional y mundial.
5. Igualdad de Género	5.1. Poner fin a todas las formas de discriminación contra todas las mujeres y niñas en todo el mundo.
14. Vida Submarina	14.1. Prevenir y reducir significativamente la contaminación marina de todo tipo, en particular la producida por actividades realizadas en tierra.
	14.2. Gestionar y proteger sosteniblemente los ecosistemas marinos y costeros, fortaleciendo su resiliencia y adoptando medidas para restaurarlos.
	14.3. Minimizar y abordar los efectos de la acidificación de los océanos mediante una mayor cooperación científica.
	14.4. Reglamentar eficazmente la explotación pesquera y poner fin a la pesca excesiva, ilegal, no declarada y no reglamentada.
	14.6. Prohibir ciertas formas de subvenciones a la pesca que contribuyen a la sobrecapacidad y la pesca excesiva.
	14.7. Aumentar los beneficios económicos de los pequeños Estados insulares en desarrollo y los países menos adelantados del uso sostenible de los recursos marinos.
	14.a. Aumentar los conocimientos científicos, desarrollar la capacidad de investigación y transferir tecnología marina.
	14.b. Facilitar el acceso de los pescadores artesanales a los recursos marinos y los mercados.
14.c. Mejorar la conservación y el uso sostenible de los océanos y sus recursos aplicando el derecho internacional reflejado en la Convención de las Naciones Unidas sobre el Derecho del Mar.	

Fuente: Programa de las Naciones Unidas para el Desarrollo (PNUD), Objetivos de Desarrollo Sostenible de la Agenda 2030

En el tercer trimestre del 2023, la población ocupada en Campeche se contabiliza en **435,089** personas en el rango de 15 años y más. Según sector de actividad económica, **80,701** campechanos, se ocupan en el sector primario (agricultura, ganadería, silvicultura, caza y pesca)¹⁰. Desde esta perspectiva, la **población de referencia (PR)**, entendida como aquel grupo poblacional que presenta o no un problema, pero que tiene relación con el sector en el que se define un

¹⁰ Encuesta Nacional de Ocupación y Empleo (ENOE) Campeche. Tercer trimestre 2023.



EVALUACIÓN DE CONSISTENCIA Y RESULTADOS
PROGRAMA PRESUPUESTARIO 024
"RESCATE DEL CAMPO Y VISIÓN DEL MAR"

problema que necesita ser atendido, representa el **18.5%** del total de la población ocupada.

La **población potencial (PP)**, se define como aquella población de referencia que presenta un problema que necesita ser atendido por un programa. Para el caso del Pp 024, al cierre del primer trimestre del 2023, es de **75,896** personas, ocupadas en actividades de agricultura, pecuaria y pesca, **3%** menos que en el 2022.

Con respecto a la **población objetivo (PO)**, es decir, la población que resulta afectada y que puede ser atendida por el programa en determinado período, de acuerdo a los criterios de selección que se establezcan. Para las actividades del sector agropecuario la población objetivo es de **73,766** productores; para las actividades del sector pesquero y acuícola activos, se identifica a **6,732** pescadores, sumando un total de **80,498** productores.

Respecto a la **población atendida (PA)**, es considerada como aquella población que ha recibido algún beneficio p apoyo del programa, en un período determinado. Generalmente, se identifica o cuantifica con el padrón de beneficiarios.

De acuerdo a información proporcionada por la SDA, la población atendida en el sector agropecuario, durante el ejercicio fiscal 2023, es de **42,629** productores.¹¹ Es decir, el **58%** de la PO. En el sector pesquero y acuícola, se benefició al **100%** de la PO, que equivale al total del Registro Pesquero y Acuícola (REPA).

Es importante señalar que, en la Evaluación de Diseño, ejercicio fiscal 2023, los tipos de poblaciones se establecen como no disponibles (N/D).

El Programa ha sufrido variaciones presupuestales. Para contextualizar estas fluctuaciones, del ejercicio fiscal 2019 al 2021 se agruparon los Programas presupuestarios que obedecen, de algún modo, a la lógica de atención del Pp 024. Los presupuestos autorizados en los ejercicios fiscales 2022 y 2023 se

¹¹ La SDA contempla como PO a todos los productores que solicitaron algún tipo de apoyo, sin precisar cuántos de ellos recibieron beneficios directos del Programa.



EVALUACIÓN DE CONSISTENCIA Y RESULTADOS PROGRAMA PRESUPUESTARIO 024 "RESCATE DEL CAMPO Y VISIÓN DEL MAR"

apegan a la nueva estructura programática. Lo anterior se puede visualizar en la siguiente tabla:

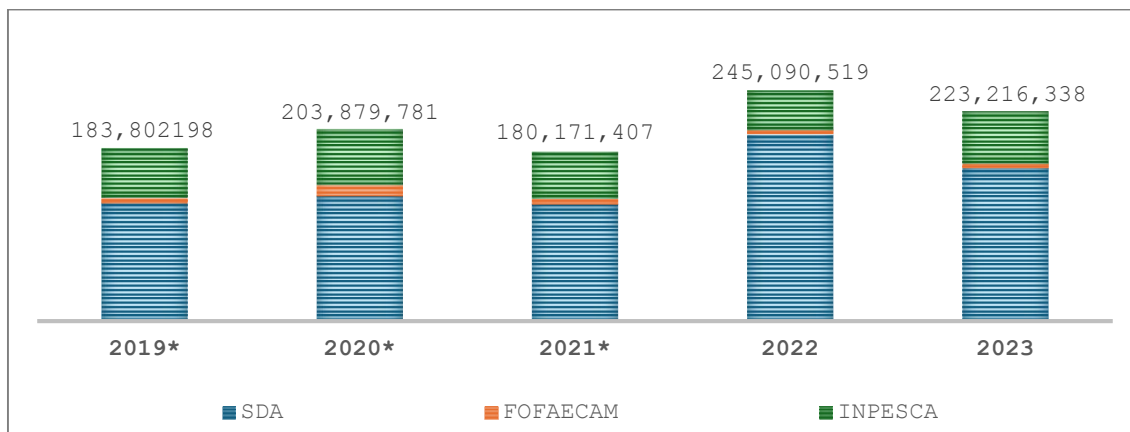
Tabla 4. Presupuesto autorizado del Pp 024. Programa Rescate del Campo y Visión del Mar 2022-2023 y su análisis de los años 2019-2021.¹²

Programa Presupuestario	Año de Ejercicio Fiscal				
	2019*	2020*	2021*	2022	2023
024 Programa Rescate del Campo y Visión del Mar	183,802,198	203,879,181	180,171,407	245,090,519	223,216,338
Secretaría de Desarrollo Agropecuario (SDA)	125,958,318	133,199,591	124,800,010	198,285,163	162,865,574
Fondo de Fomento Agropecuario del Estado de Campeche (FOFAECAM)	5,151,602	12,016,333	5,760,000	4,835,000	4,835,000
Instituto de Pesca y Acuicultura (INPESCA)	52,692,278	58,663,257	49,611,397	41,970,356	55,515,764

Fuente: Presupuesto de Egresos del Estado de Campeche 2019-2023.

Es notable que del ejercicio fiscal 2021 al 2022, el presupuesto tuvo un incremento del 36.0%, que en términos absolutos representan 64,919,112.00 pesos. No obstante, esta tendencia ha sido negativa para el 2023 al sufrir un recorte de 21,874,181.00 pesos; o sea alrededor del 10%. Esta disminución presupuestal tuvo impacto en las actividades de la SDA.

Gráfica 2. Comportamiento de recurso autorizados del Programa Rescate del Campo y Visión del Mar 2022-2023 y su análisis de los años 2019-2021.



Fuente: Presupuesto de Egresos del Estado de Campeche 2019-2023.

¹² Para el análisis del período del 2020-2021, se tomaron como base los siguientes Programas presupuestarios: Pp 019. Programa Agrícola, Pp 021. Programa de Desarrollo Pecuario, Pp 022. Programa de Apoyo a la Construcción y Rehabilitación de Infraestructura Rural, Pp 036. Programa de Apoyos a Pequeños Productores, Pp 024. Aprovechamiento Sustentable de la Pesca y Pp 026. Acuicultura.



EVALUACIÓN DE CONSISTENCIA Y RESULTADOS
PROGRAMA PRESUPUESTARIO 024
"RESCATE DEL CAMPO Y VISIÓN DEL MAR"

Con base en la clasificación programática aprobada por el Consejo Nacional de Armonización Contable (CONAC), la modalidad del programa se clasifica como de promoción y fomento (F), lo cual refiere que el tipo de actividades que desempeña el Pp 024, están orientadas a los sectores social y económico.¹³

Tabla 5. Descripción general del programa presupuestario.

No.	Características	Descripción	
1	Identificación del programa	Nombre del Pp	Rescate del Campo y Visión del Mar
		Clave presupuestal	F 024
		Dependencia coordinadora	Secretaría de Desarrollo Agropecuario
		Dependencias ejecutoras	Secretaría de Desarrollo Agropecuario
			Instituto de Pesca y Acuicultura
			Fondo de Fomento Agropecuario del Estado de Campeche
		Año de evaluación	2023
Tipo de evaluación	Evaluación de Consistencia y Resultado		
2	Problema o necesidad que pretende atender	Problema público	Baja rentabilidad de los productores del sector primario del estado de Campeche
3	Metas y objetivos estatales a los que se vincula Plan Estatal de Desarrollo 2021-2027	4. Desarrollo Económico con Visión al Futuro	4.2. Incrementar la rentabilidad del campo, con un enfoque de producción y productividad sustentable, para lograr el desarrollo agropecuario sostenible del Estado y revertir el abandono en el que se encuentran las familias rurales.
			4.2.1. Atención integral a pequeños y medianos productores agropecuarios.
			4.2.2. Fomento e impulso a la tecnificación e infraestructura agropecuaria.
			4.2.3. Preservación y mejoramiento del estatus fitozoosanitario del Estado.
			4.2.4. Sostenibilidad de la producción y productividad agropecuaria sustentable.
			4.3. Contribuir al incremento de la producción pesquera y acuícola para apoyar la suficiencia alimentaria y nutricional del estado de Campeche.
			4.3.1. Fortalecimiento del sector pesquero y acuícola.
			4.3.2. Incremento de la productividad.
			4.3.3. Generación de capital social para el impulso de los sectores pesquero y acuícola.
			4.3.4. Ordenamiento pesquero y aprovechamiento sustentable.

¹³ Acuerdo por el que se emite la clasificación programática (Tipología general).



EVALUACIÓN DE CONSISTENCIA Y RESULTADOS
PROGRAMA PRESUPUESTARIO 024
"RESCATE DEL CAMPO Y VISIÓN DEL MAR"

4	Descripción de los objetivos del programa; así como de los bienes y/o servicios que ofrece	Objetivos del programa	Los productores del sector primario en el estado de Campeche incrementan su rentabilidad con enfoque de sostenibilidad
		Bienes y/o servicios que ofrece	Entrega de subsidios
5	Identificación y cuantificación de la población potencial, objetivo y atendida	Potencial	Población ocupada en el sector primario
		Objetivo	Productores del sector agropecuario, pesqueros y acuícolas
		Atendida	Productores del sector agropecuario, pesqueros y acuícolas
6	Cobertura y mecanismos de focalización	Cobertura	13 municipios del Estado de Campeche
		Mecanismos de focalización	Población ocupada sector primario: agrícola, pecuaria y pesquera
7	Presupuesto aprobado	2023	Secretaría de Desarrollo Agropecuario (SDA): \$ 162,865.574
			Instituto de Pesca y Acuicultura (INPESCA): \$ 55,515,764
			Fondo de Fomento Agropecuario del Estado de Campeche (FOFAECAM): \$4,835,000
8	Principales metas, fin, propósito y componentes	Fin	Contribuir a generar las condiciones necesarias para fortalecer el sector primario, impulsando la productividad, competitividad, rentabilidad y sustentabilidad, para alcanzar su sostenibilidad
		Propósito	Los productores del sector primario incrementan su rentabilidad con enfoque de sustentabilidad
		Componentes	10 programas (componentes)

Fuente: Elaboración propia. Información recabada del Pp 024 Programa Rescate del Campo y Visión del Mar.



I. DISEÑO

A. ANÁLISIS DE LA JUSTIFICACIÓN DE LA CREACIÓN Y DEL DISEÑO DEL PROGRAMA

1. El problema o necesidad prioritaria que busca resolver el programa está identificado en un documento que cuenta con la siguiente información:

- a) El problema o necesidad se formula como un hecho negativo o como una situación que puede ser revertida.
- b) Se define la población que tiene el problema o necesidad.
- c) Se define el plazo para su revisión y su actualización.

Respuesta: Sí

Nivel	Criterios
1	<ul style="list-style-type: none"> • El programa tiene identificado el problema o necesidad que busca resolver, y • El problema no cumple con las características establecidas en la pregunta.
2	<ul style="list-style-type: none"> • El programa tiene identificado el problema o necesidad que busca resolver, y • El problema cumple con al menos una de las características establecidas en la pregunta.
3	<ul style="list-style-type: none"> • El programa tiene identificado el problema o necesidad que busca resolver, y • El problema cumple con todas las características establecidas en la pregunta.
4	<ul style="list-style-type: none"> • El programa tiene identificado el problema o necesidad que busca resolver, • El problema cumple con todas las características establecidas en la pregunta, y • El programa actualiza periódicamente la información para conocer la evolución del problema.

La definición del problema busca establecer de manera clara, objetiva y concreta cuál es el problema público que origina o motiva la intervención del gobierno, los elementos que causan esta necesidad y las consecuencias de su existencia.

De acuerdo a la Metodología del Marco Lógico (MML), un problema público representa una situación no deseada o necesidad que presenta una población o área de enfoque que necesita de la intervención del Estado para ser atendida.

En la definición de la Matriz de Indicadores para Resultados (MIR), la definición del problema es determinante para el logro de resultados o soluciones concretas y medibles. Por ello, es importante que se defina con precisión a la población afectada, la necesidad que enfrentan, área geográfica y la magnitud (cuantificación).

En relación al Pp 024, el problema está definido como "**Baja rentabilidad de los productores del sector primario del Estado de Campeche**". Está planteado



EVALUACIÓN DE CONSISTENCIA Y RESULTADOS
PROGRAMA PRESUPUESTARIO 024
"RESCATE DEL CAMPO Y VISIÓN DEL MAR"

como un hecho negativo, identifica la población objetivo y el problema que enfrentan en sus actividades productivas.

Esta situación puede revertirse mediante los componentes de la MIR. El programa presupuestario está vinculado con el Programa Sectorial de Desarrollo Económico con Visión al Futuro y el Programa Institucional de Pesca y Acuicultura Visión del Mar, que establecen mecanismos de seguimiento y evaluación anuales. Su actualización se realiza conforme al Manual de Programación y Presupuesto de la SAFIN, publicado cada año.

Sin embargo, se considera pertinente hacer las siguientes observaciones en cuanto a la definición del problema que se toma como referencia para la valoración de este apartado, pues se identifican más de un enunciado. Veamos:

- a) Como se ha mencionado anteriormente, de acuerdo al Presupuesto de Egresos del Gobierno del Estado (PES), ejercicio fiscal 2022, se crea el **Pp 024. Programa Rescate del Campo y Visión del Mar**. En ese año, en el Informe Final de la Evaluación de Diseño realizada al programa, promovida por INPESCA, se hace referencia como problema central "**Los productores pesqueros y acuícolas del Estado de Campeche presentan limitaciones para incrementar el volumen de la producción**"¹⁴
- b) En el año 2023, en las Evaluaciones de Diagnóstico y de Diseño aplicadas al Programa, respectivamente, se plantea el siguiente problema central: "**Limitado volumen de producción y productividad en las actividades agropecuarias, pesqueras y acuícolas del estado de Campeche**"¹⁵
- c) Ese mismo año, la Secretaría de Administración y Finanzas (SAFIN), con base en el Manual de Programación y Presupuestación para los Programas presupuestarios 2023, en el Formato PRE-13 MIR, define el problema central como "**Baja rentabilidad de los productores del sector primario del Estado de Campeche**", mismo que aparece en la MIR del PES, ejercicio 2023, y que se retoma para este apartado.

¹⁴ Descripción del Programa. Informe Final de la Evaluación de Diseño del Pp024. Programa de Rescate del Campo y Visión del Mar. INPESCA.

¹⁵ Evaluaciones de Diagnóstico de Programa Nuevo y de Diseño al Pp 024. Rescate del Campo y Visión del Mar, ejercicio fiscal 2023, respectivamente.



EVALUACIÓN DE CONSISTENCIA Y RESULTADOS
PROGRAMA PRESUPUESTARIO 024
"RESCATE DEL CAMPO Y VISIÓN DEL MAR"

Lo anterior queda de manifiesto en la siguiente tabla:

Tabla 6. Análisis de identificación del problema central del Pp 024 Pp 024.
Programa Rescate del Campo y Visión del Mar.

Pp 024. Programa Rescate del Campo y Visión del Mar					
Programa Presupuestario	Tipo de Evaluación	Ejercicio Fiscal	Instancia Ejecutora	Problema Central	Propósito Principal
Rescate del Campo y Visión del Mar	Diseño	2022	INPESCA	"Los productores pesqueros y acuícolas del Estado de Campeche presentan limitaciones para incrementar el volumen de la producción"	"El sector agropecuario, pesquero y acuícola incrementan su productividad y rentabilidad con enfoque de sostenibilidad"
	Diagnóstico	2023	SDA, INPESCA, FOFAEC AM	"Limitado volumen de producción y productividad en las actividades agropecuarias, pesqueras y acuícolas del estado de Campeche"	"Incrementar la rentabilidad del campo, con un enfoque de producción y productividad sustentable, para lograr un desarrollo agropecuario, pesquero y acuícola sostenible en el estado de Campeche"
	Diseño			"Limitado volumen de producción y productividad en las actividades agropecuarias, pesqueras y acuícolas del Estado de Campeche"	"Incrementar la rentabilidad del campo, con un enfoque de producción y productividad sustentable, para lograr un desarrollo agropecuario, pesquero y acuícola sostenible en el estado de Campeche"
Rescate del Campo y Visión del Mar	Manual de Programación y Presupuestación para Programas Presupuestarios 2023.	2023	SAFIN	Formato PRE-13 MIR: "Baja rentabilidad de los productores del sector primario del Estado de Campeche"	Formato PRE-07 MIR: "Los productores del sector primario incrementan su rentabilidad con enfoque de sustentabilidad"
MIR Institucional del Programa. Presupuesto de Egresos	Aprovechamiento Sustentable de la Pesca a/	2021	SEPESCA		El Sector Pesquero incrementa su rentabilidad
	MIR Institucional (PEE)	2022	SDA, INPESCA, FOFAEC AM		El sector agropecuario, pesquero y acuícola incrementan su productividad y rentabilidad con enfoque de sostenibilidad
		2023		"Baja rentabilidad de los productores del sector primario del Estado de Campeche"	"Los productores del sector primario incrementan su rentabilidad con enfoque de sustentabilidad"
Programa Institucional de Pesca y Acuicultura. "Valor del Mar"		Publicado en el Periódico Oficial del Estado, el 30 de enero de 2024	SEPESCA /INPESCA	"Limitado volumen de producción y productividad en las actividades agropecuarias, pesqueras y acuícolas del Estado de Campeche"	"Los productores del sector primario incrementan su rentabilidad con enfoque de sustentabilidad"

Nota: a/ Denominación del Pp 024., en el PES, ejercicio fiscal 2021 y aparecía como instancia ejecutora la Secretaría de Pesca del Gobierno del Estado (SEPESCA).

Fuente: Elaboración propia. Diagnóstico de marco lógico del Pp 024 Programa Rescate del Campo y Visión del Mar, Presupuesto de Egresos del Estado de Campeche ejercicios fiscal 2021-2023.



EVALUACIÓN DE CONSISTENCIA Y RESULTADOS
PROGRAMA PRESUPUESTARIO 024
"RESCATE DEL CAMPO Y VISIÓN DEL MAR"

2. Existe un diagnóstico del problema que atiende el programa que describa de manera específica:

- a) **Causas, efectos y características del problema.**
- b) **Cuantificación y características de la población que presenta el problema.**
- c) **Ubicación territorial de la población que presenta el problema.**
- d) **El plazo para su revisión y su actualización.**

Respuesta: Sí

Nivel	Criterios
1	<ul style="list-style-type: none"> • El programa cuenta con documentos, información y/o evidencias que le permiten conocer la situación del problema que pretende atender, y • El diagnóstico no cumple con las características establecidas en la pregunta.
2	<ul style="list-style-type: none"> • El programa cuenta con documentos, información y/o evidencias que le permiten conocer la situación del problema que pretende atender, y • El diagnóstico cumple con una de las características establecidas en la pregunta.
3	<ul style="list-style-type: none"> • El programa cuenta con documentos, información y/o evidencias que le permiten conocer la situación del problema que pretende atender, y • El diagnóstico cumple con dos de las características establecidas en la pregunta.
4	<ul style="list-style-type: none"> • El programa cuenta con documentos, información y/o evidencias que le permiten conocer la situación del problema que pretende atender, y • El diagnóstico cumple con todas las características establecidas en la pregunta, y • El programa señala un plazo para la revisión y actualización de su diagnóstico en algún documento.

En la Evaluación de Diagnóstico de programa Nuevo realizado al Pp 024. Rescate del Campo y Visión del Mar, en el ejercicio fiscal 2023, se identifica como problema central **“Limitado volumen de producción y productividad en las actividades agropecuarias, pesqueras y acuícolas del estado de Campeche”**. Es evidente que existe una discordancia con la definición que se presenta en la MIR Institucional que aparece en el Presupuesto de Egresos del Estado de Campeche para el ejercicio fiscal 2023, que define el problema central como **“Baja rentabilidad de los productores del sector primario del Estado de Campeche”**.

En este sentido, es necesario que haya una sola definición del problema, para efectos de evitar posibles confusiones en la conceptualización de los componentes y actividades del programa.

La cuantificación y la caracterización de la población objetivo es fundamental para determinar el alcance del programa en términos de cobertura y presupuesto



EVALUACIÓN DE CONSISTENCIA Y RESULTADOS
PROGRAMA PRESUPUESTARIO 024
"RESCATE DEL CAMPO Y VISIÓN DEL MAR"

y, desde luego, para definir los criterios de elegibilidad. Ninguna de los dos planteamientos de determina una cuantificación de la población objetivo.

Sobre las causas y efectos del Problema central, en la Evaluación de Diagnóstico referida, se hace mención de lo siguiente, con base al **Árbol de Problemas** identificado por las instancias ejecutoras:

- **Causas**

- a) Riesgo de dispersión o diseminación de plagas y enfermedades
- b) Insuficiente tecnificación e infraestructura del sector
- c) Abandono y desigualdad a pequeños y medianos productores
- d) Bajo volumen y calidad en producción de cultivos anuales u perennes
- e) Baja producción y productividad pecuaria
- f) Nula investigación
- g) Deficiente ordenamiento pesquero
- h) Escasa participación comunitaria

- **Efectos**

- a) Baja recuperación de inversión
- b) Menor competitividad
- c) Deterioro de los ecosistemas acuáticos y sobreexplotación de los recursos pesquera
- d) Descomposición social del sector pesquero
- e) Pobreza, e insuficiencia alimentaria
- f) Baja productividad pesquera y acuícola

De manera general se establece que la población que presenta el problema está ubicada en toda la entidad. La revisión y actualización del diagnóstico se da conforme al Manual de Programación y Presupuesto de la SAFIN del ejercicio fiscal vigente.



EVALUACIÓN DE CONSISTENCIA Y RESULTADOS
PROGRAMA PRESUPUESTARIO 024
"RESCATE DEL CAMPO Y VISIÓN DEL MAR"

3. ¿Existe justificación teórica o empírica documentada que sustente el tipo de intervención que el programa lleva a cabo?

Respuesta: Sí

Nivel	Criterios
1	<ul style="list-style-type: none"> El programa cuenta con una justificación teórica o empírica documentada que sustente el tipo de intervención que el programa lleva a cabo en la población objetivo, y La justificación teórica o empírica documentada no es consistente con el diagnóstico del problema.
2	<ul style="list-style-type: none"> El programa cuenta con una justificación teórica o empírica documentada que sustente el tipo de intervención que el programa lleva a cabo en la población objetivo, y La justificación teórica o empírica documentada es consistente con el diagnóstico del problema.
3	<ul style="list-style-type: none"> El programa cuenta con una justificación teórica o empírica documentada que sustente el tipo de intervención que el programa lleva a cabo en la población objetivo, y La justificación teórica o empírica documentada es consistente con el diagnóstico del problema, y Existe(n) evidencia(s) (nacional o internacional) de los efectos positivos atribuibles a los beneficios o los apoyos otorgados a la población objetivo.
4	<ul style="list-style-type: none"> El programa cuenta con una justificación teórica o empírica documentada que sustente el tipo de intervención que el programa lleva a cabo en la población objetivo, y La justificación teórica o empírica documentada es consistente con el diagnóstico del problema, y Existe(n) evidencia(s) (nacional o internacional) de los efectos positivos atribuibles a los beneficios o apoyos otorgados a la población objetivo, y Existe(n) evidencia(s) (nacional o internacional) de que la intervención es más eficaz para atender la problemática que otras alternativas.

En la Evaluación de Diagnóstico, se hace referencia a la importancia de la actividad agrícola como un factor que influye en la disminución de la pobreza y, simultáneamente, garantiza la alimentación básica de la población. En el mismo sentido se explica la trascendencia de la ganadería en la región de América Latina y el Caribe pues contribuye a la generación de empleos y a la seguridad alimentaria de las comunidades, sobre todo en las zonas rurales.

Se toma como base el **Informe El estado mundial de la agricultura y la alimentación (SOFA) – Organización de las Naciones Unidas para la Alimentación y la Agricultura (FAO), 2022**. Asimismo, se analiza información generada por la **Oficina Regional – Organización de las Naciones Unidas para la Alimentación y la Agricultura (FAO), 2022**.



EVALUACIÓN DE CONSISTENCIA Y RESULTADOS
PROGRAMA PRESUPUESTARIO 024
"RESCATE DEL CAMPO Y VISIÓN DEL MAR"

Para el caso de la pesca y la acuicultura, se resalta la importancia de su producción en diversas regiones del mundo, principalmente en Asia. De igual manera se destaca el valor que alcanza la producción y su capacidad para crear empleos. En la actividad acuícola, particularmente, se hace alusión a las experiencias de países como Chile, China y Noruega. Sobre este sector, al igual que los anteriores, se consultaron fuentes de la Oficina Regional de la FAO.

En el contexto nacional, se tomaron como fuentes de información las siguientes:

- Programa Sectorial de Agricultura y Desarrollo Rural 2020-2024;
- Programa de Fomento a la Agricultura, Ganadería, Pesca y Acuicultura;
- Programa Institucional 2020 -2024 del INAPESCA

Con base en lo anterior, se puede concluir que el Pp 024 se apoya en Informes, Estudios y Planes Institucionales de Organizaciones Internacionales y de dependencias gubernamentales, respectivamente, que dan sustento a su creación.

Asimismo, se identifica la aplicación de la Metodología de Marco Lógico (MML) en la construcción del Árbol de Problemas, a partir de un diagnóstico de la problemática por la que atraviesa el sector agropecuario, pesquero y acuícola y la población que enfrenta esta situación.

Lo anterior, permite observar una vinculación con el diagnóstico y objetivos, estrategias y líneas de acción del PED 2021-2027, así como del Programa Sectorial de Desarrollo Económico y el Programa Institucional de Pesca y Acuicultura Visión del Mar, publicado recientemente.



B. ANÁLISIS DE LA CONTRIBUCIÓN DEL PROGRAMA A LAS METAS Y ESTRATEGIAS NACIONALES

4. El Propósito del programa está vinculado con los objetivos del programa sectorial, especial, institucional o nacional considerando que:
- a) Existen conceptos comunes entre el Propósito y los objetivos del programa sectorial, especial o institucional, por ejemplo: población objetivo.
 - b) El logro del Propósito aporta al cumplimiento de alguna(s) de la(s) meta(s) de alguno(s) de los objetivos del programa sectorial, especial o institucional.

Respuesta: Sí

Nivel	Criterios
1	<ul style="list-style-type: none"> • El programa cuenta con un documento en el que se establece la relación del Propósito con los objetivo(s) del programa sectorial, especial, institucional o nacional, y • No es posible determinar vinculación con los aspectos establecidos en la pregunta.
2	<ul style="list-style-type: none"> • El programa cuenta con un documento en el que se establece la relación del Propósito con los objetivo(s) del programa sectorial, especial, institucional o nacional, y • Es posible determinar vinculación con uno de los aspectos establecidos en la pregunta.
3	<ul style="list-style-type: none"> • El programa cuenta con un documento en el que se establece la relación del Propósito con los objetivo(s) del programa sectorial, especial, institucional o nacional, y • Es posible determinar vinculación con todos los aspectos establecidos en la pregunta.
4	<ul style="list-style-type: none"> • El programa cuenta con un documento en el que se establece la relación del Propósito con los objetivo(s) del programa sectorial, especial, institucional o nacional, y • Es posible determinar vinculación con todos los aspectos establecidos en la pregunta, y • El logro del Propósito es suficiente para el cumplimiento de alguna(s) de la(s) meta(s) de alguno(s) de los objetivos del programa sectorial, especial, institucional o nacional.

De acuerdo al análisis realizado, **Pp 024** se encuentra vinculado con los objetivos de los siguientes instrumentos de planeación:

- ✓ **Objetivos del Programa Sectorial de Agricultura y Desarrollo Rural 2020-2024.**
 - Lograr la autosuficiencia alimentaria vía el aumento de la producción y la productividad agropecuaria y acuícola pesquera.
 - Contribuir al bienestar de la población rural mediante la inclusión de los productores históricamente excluidos de las actividades productivas rurales y costeras, aprovechando el potencial de los territorios y los mercados locales.



EVALUACIÓN DE CONSISTENCIA Y RESULTADOS
PROGRAMA PRESUPUESTARIO 024
"RESCATE DEL CAMPO Y VISIÓN DEL MAR"

- Incrementar las prácticas de producción sostenible en el sector agropecuario y acuícola pesquero frente a los riesgos agroclimáticos.

- ✓ **Objetivos del Programa Sectorial de Desarrollo Económico con Visión al Futuro 2022 – 2027.**
 - Desarrollar y ejecutar políticas públicas de atención prioritaria a pequeños y medianos productores, para incrementar la producción y la productividad, mejorando las condiciones de vida de los productores agropecuarios.
 - Contribuir al incremento de la producción mediante el ordenamiento del subsector pesquero y acuícola.

- ✓ **Programa Institucional de Pesca y Acuicultura Visión del Mar.**
 - Contribuir al fortalecimiento del subsector pesquero y acuícola, mediante el otorgamiento de incentivos.



EVALUACIÓN DE CONSISTENCIA Y RESULTADOS
PROGRAMA PRESUPUESTARIO 024
"RESCATE DEL CAMPO Y VISIÓN DEL MAR"

5. ¿Con cuáles metas y objetivos, así como estrategias transversales del Plan Nacional de Desarrollo vigente está vinculado el objetivo sectorial, especial, institucional o nacional relacionado con el programa?

No procede valoración cuantitativa.

Respuesta: Sí

El objetivo del Programa, definido como propósito en la MIR, está vinculado:

- **Plan Nacional de Desarrollo 2019-2024:**
 - Eje Nacional 3: Economía; y

- **Plan Estatal de Desarrollo 2021-2027:**
 - Misión 3. Inclusión, Bienestar y Justicia Social, y
 - Misión 4. Desarrollo Económico con Visión de Futuro.

De manera transversal, las actividades de la MIR del programa incluyen acciones en materia de equidad de género y de apoyo a personas con discapacidad.



6. ¿Cómo está vinculado el Propósito del programa con los Objetivos del Desarrollo del Milenio, los Objetivos de Desarrollo Sostenible o la Agenda de Desarrollo Post 2015?

No procede valoración cuantitativa.

Respuesta: Sí

En el Programa Sectorial de Desarrollo Económico con Visión al Futuro y el Programa Institucional de Pesca y Acuicultura Visión del Mar¹⁶, se define la siguiente alineación de Objetivos de Desarrollo Sostenible de la Agenda 2030:

✓ **Agenda 2030. Objetivos de Desarrollo Sostenible**

• **De forma directa:**

Objetivo 2: Poner fin al hambre, lograr la seguridad alimentaria y la mejora de la nutrición y promover la agricultura sostenible.

Objetivo 14: Conservar y utilizar sosteniblemente los océanos, los mares y los recursos marinos.

• **Complementaria:**

Objetivo 3: Garantizar una vida sana y promover el bienestar para todos en todas las edades.

Objetivo 5: Lograr la igualdad entre los géneros y empoderar a todas las mujeres y las niñas

¹⁶ Publicado en el Periódico Oficial del Estado, el 30 de enero de 2024.



C. ANÁLISIS DE LA POBLACIÓN POTENCIAL Y OBJETIVO Y MECANISMOS DE ELEGIBILIDAD

POBLACIÓN POTENCIAL Y OBJETIVO

7. Las poblaciones, potencial y objetivo, están definidas en documentos oficiales y/o en el diagnóstico del problema y cuentan con la siguiente información y características:
- a) Unidad de medida.
 - b) Están cuantificadas.
 - c) Metodología para su cuantificación y fuentes de información.
 - d) Se define un plazo para su revisión y actualización.

Respuesta: Sí

Nivel	Criterios
1	<ul style="list-style-type: none"> • El programa tiene definidas las poblaciones (potencial y objetivo), y • Las definiciones no cumplen con las características establecidas.
2	<ul style="list-style-type: none"> • El programa tiene definidas las poblaciones (potencial y objetivo), y • Las definiciones cumplen con al menos una de las características establecidas.
3	<ul style="list-style-type: none"> • El programa tiene definidas las poblaciones (potencial y objetivo), y • Las definiciones cumplen todas las características establecidas.
4	<ul style="list-style-type: none"> • El programa tiene definidas las poblaciones (potencial y objetivo), y • Las definiciones cumplen todas las características establecidas, y • Existe evidencia de que el programa actualiza (según su metodología) y utiliza las definiciones para su planeación.

Este Programa cuenta con una Evaluación de Diagnóstico que hace un análisis de la población potencial, objetivo y atendida, todas con su correspondiente unidad de medida y cuantificación.

Las fuentes de información utilizadas para definir estas poblaciones incluyen el Registro de Pesca y Acuicultura Estatal para el sector pesquero y acuícola, y el Anuario Estadístico del INEGI 2020 e Infografía Agroalimentaria 2021 del SIAP SADER para el sector agropecuario.

Estos análisis de población definen su actualización conforme al manual de programación y presupuesto de la SAFIN.



EVALUACIÓN DE CONSISTENCIA Y RESULTADOS
PROGRAMA PRESUPUESTARIO 024
"RESCATE DEL CAMPO Y VISIÓN DEL MAR"

8. Existe información que permita conocer quiénes reciben los apoyos del programa (padrón de beneficiarios) que:

- a) Incluya las características de los beneficiarios establecidas en su documento normativo.
- b) Incluya el tipo de apoyo otorgado.
- c) Esté sistematizada e incluya una clave única de identificación por beneficiario que no cambie en el tiempo.
- d) Cuento con mecanismos documentados para su depuración y actualización.

Respuesta: Sí

Nivel	Criterios
1	<ul style="list-style-type: none"> • La información de los beneficiarios cumple con una de las características establecidas.
2	<ul style="list-style-type: none"> • La información de los beneficiarios cumple con dos de las características establecidas.
3	<ul style="list-style-type: none"> • La información de los beneficiarios cumple con tres de las características establecidas.
4	<ul style="list-style-type: none"> • La información de los beneficiarios cumple con todas las características establecidas.

Las instituciones ejecutoras del Pp 024, cuentan con padrón de beneficiarios, establecidas por tipo de apoyos. Para administración interna de las dependencias se emite una clave única del beneficiario. Para cada ejercicio fiscal vigente estos se depuran y se actualizan.

Para determinados programas, el Padrón se encuentra publicado en la página de internet de las instancias ejecutoras, o bien administrados de manera interna y regidas por el artículo 7 de la Ley General de Protección de Datos Personales. Especificado en los siguientes apartados electrónicos:

❖ **Secretaria de Desarrollo Agropecuario (SDA):**

✓ Instrumento para el registro y seguimiento de beneficiarios:

- Programas Padrón de beneficiarios de la SDA.
(<https://sda.campeche.gob.mx/padron-de-beneficiarios/>).

❖ **Instituto de Pesca y Acuicultura (INPESCA):**



EVALUACIÓN DE CONSISTENCIA Y RESULTADOS
PROGRAMA PRESUPUESTARIO 024
"RESCATE DEL CAMPO Y VISIÓN DEL MAR"

- ✓ Instrumento para el registro y seguimiento de beneficiarios:
 - Registro de Pesca y Acuicultura (REPA).
 - Artículo 74 Obligaciones comunes, Fracción XV la información de los programas de subsidios (<https://inpesca.campeche.gob.mx/fraccionxv/>)



EVALUACIÓN DE CONSISTENCIA Y RESULTADOS
PROGRAMA PRESUPUESTARIO 024
"RESCATE DEL CAMPO Y VISIÓN DEL MAR"

9. Si el programa recolecta información socioeconómica de sus beneficiarios, explique el procedimiento para llevarlo a cabo, las variables que mide y la periodicidad de las mediciones.

No procede valoración cuantitativa.

Respuesta: No

Aunque las Reglas de Operación (ROP) de los programas ejecutados por las instituciones del programa presupuestario definen criterios de selección de beneficiarios, no recolectan información socioeconómica (p. ej. nivel de ingresos).

Es fundamental que se establezcan criterios básicos para obtener información socioeconómica de los potenciales beneficiarios en programas que tienen algún impacto en el bienestar social.



D. EVALUACIÓN Y ANÁLISIS DE LA MATRIZ DE INDICADORES PARA RESULTADOS

10. ¿En el documento normativo del programa es posible identificar el resumen narrativo de la MIR (Fin, Propósito, Componentes y Actividades)?

Respuesta: Sí

Nivel	Criterios
1	<ul style="list-style-type: none"> Algunas de las Actividades de la MIR se identifican en las ROP o documento normativo del programa.
2	<ul style="list-style-type: none"> Algunas de las Actividades y todos los Componentes de la MIR se identifican en las ROP o documento normativo del programa.
3	<ul style="list-style-type: none"> Algunas de las Actividades, todos los Componentes y el Propósito de la MIR se identifican en las ROP o documento normativo del programa.
4	<ul style="list-style-type: none"> Algunas de las Actividades, todos los Componentes, el Propósito y el Fin de la MIR se identifican en las ROP o documento normativo del programa.

De acuerdo con la MIR del **Pp 024**, el objetivo del nivel Fin es **“Contribuir a generar las condiciones necesarias para fortalecer el sector primario, impulsando la productividad, competitividad, rentabilidad y sustentabilidad, para alcanzar su sostenibilidad”**. Éste se vincula al PED 2021-2027, de manera indirecta con la Misiones 3. Inclusión, Bienestar y Justicia Social y directamente con la Misión 4. Desarrollo Económico con Visión al Futuro, Objetivos 4.2. Incrementar la rentabilidad del campo, con un enfoque de producción y productividad sustentable, para lograr el desarrollo agropecuario sostenible del Estado y revertir el abandono en el que se encuentran las familias rurales y 4.3. Contribuir al incremento de la producción pesquera y acuícola para apoyar la suficiencia alimentaria y nutricional del estado de Campeche. Así como las leyes estatales en materia agropecuaria y de pesca y acuicultura.

El objetivo del nivel Propósito se define como **“Los productores del sector primario incrementan su rentabilidad con enfoque de sustentabilidad”**, se relaciona directamente con los Objetivos del Programa Sectorial de Desarrollo Económico con Visión al Futuro 2022 – 2027 y con el Programa Institucional de Pesca y Acuicultura Visión del Mar, mencionados anteriormente.



**GOBIERNO
DE TODOS**



SDA
GOBIERNO DEL ESTADO
DE CAMPECHE



INPESCA
GOBIERNO DEL ESTADO
DE CAMPECHE

EVALUACIÓN DE CONSISTENCIA Y RESULTADOS
PROGRAMA PRESUPUESTARIO 024
"RESCATE DEL CAMPO Y VISIÓN DEL MAR"

Los objetivos de los niveles Componentes y Actividades se definen en las estrategias y líneas de acción del Programa Sectorial e Institucional y conforme al Programa Operativo establecido en año del ejercicio fiscal vigente.



DE LA LÓGICA HORIZONTAL DE LA MATRIZ DE INDICADORES PARA RESULTADOS

11. Las Fichas Técnicas de los indicadores del programa cuentan con la siguiente información:

- a) Nombre.
- b) Definición.
- c) Método de cálculo.
- d) Unidad de Medida.
- e) Frecuencia de Medición.
- f) Línea base.
- g) Metas.
- h) Comportamiento del indicador (ascendente, descendente).

Respuesta: Sí

Nivel	Criterios
1	<ul style="list-style-type: none"> • Del 0% al 49% de las Fichas Técnicas de los indicadores del programa tienen las características establecidas.
2	<ul style="list-style-type: none"> • Del 50% al 69% de las Fichas Técnicas de los indicadores del programa tienen las características establecidas.
3	<ul style="list-style-type: none"> • Del 70% al 84% de las Fichas Técnicas de los indicadores del programa tienen las características establecidas.
4	<ul style="list-style-type: none"> • Del 85% al 100% de las Fichas Técnicas de los indicadores del programa tienen las características establecidas.

Una Ficha Técnica de Indicadores (FTI), según lo define el CONEVAL, permite la descripción de las características de un indicador, lo cual facilita su comprensión, e interpretación. Asimismo, se le considera como un mecanismo que contribuye a la transparencia, ya que hace del conocimiento de los usuarios el método de cálculo del indicador y los valores que se aplican, entre otros datos.

De acuerdo a información proporcionada por las instituciones ejecutoras del Programa, las FTI de los objetivos de nivel Fin, Propósito, Componente y Actividades, los datos concernientes a nombre, definición, método de cálculo, unidad de medida, frecuencia de medición, línea base, metas y el comportamiento ascendente y/o descendente del indicador.

Estos indicadores están incluidos en la Matriz de Indicadores de Resultado (MIR) 2023, del Pp 024 Programa Rescate del Campo y Visión del Mar.



EVALUACIÓN DE CONSISTENCIA Y RESULTADOS
PROGRAMA PRESUPUESTARIO 024
"RESCATE DEL CAMPO Y VISIÓN DEL MAR"

12. Las metas de los indicadores de la MIR del programa tienen las siguientes características:

- a) Cuentan con unidad de medida.**
- b) Están orientadas a impulsar el desempeño, es decir, no son laxas.**
- c) Son factibles de alcanzar considerando los plazos y los recursos humanos y financieros con los que cuenta el programa.**

Respuesta: Sí

Nivel	Criterios
1	<ul style="list-style-type: none"> • Del 0% al 49% de las metas de los indicadores del programa tienen las características establecidas.
2	<ul style="list-style-type: none"> • Del 50% al 69% de las metas de los indicadores del programa tienen las características establecidas.
3	<ul style="list-style-type: none"> • Del 70% al 84% de las metas de los indicadores del programa tienen las características establecidas.
4	<ul style="list-style-type: none"> • Del 85% al 100% de las metas de los indicadores del programa tienen las características establecidas.

Tras el análisis de la Matriz de Indicadores para Resultados (MIR) y las Fichas Técnicas de Indicadores establecidas por el Programa, se determina que los indicadores de los objetivos de los niveles Fin, Propósito, Componentes y Actividades, respectivamente, incluyen unidades de medida claras, líneas base y metas específicas.

Estos indicadores son fundamentales para monitorear y evaluar el progreso del programa, impulsando su desempeño en el corto, mediano y largo plazo. En consecuencia, se ha determinado que las metas son alcanzables dentro de los plazos establecidos, y se cuenta con los recursos humanos y financieros necesarios para lograrlo.



EVALUACIÓN DE CONSISTENCIA Y RESULTADOS
PROGRAMA PRESUPUESTARIO 024
"RESCATE DEL CAMPO Y VISIÓN DEL MAR"

E. ANÁLISIS DE POSIBLES COMPLEMENTARIEDADES Y COINCIDENCIAS CON OTROS PROGRAMAS FEDERALES

13. ¿Con cuáles programas federales y/o acciones de desarrollo social en otros niveles de gobierno y en qué aspectos el programa evaluado podría tener complementariedad y/o coincidencias?

Respuesta: Sí

El Programa Presupuestario 024 Rescate del Campo y Visión del Mar puede encontrar complementariedad con diversos programas federales, como el Programa de Fomento a la Agricultura, Ganadería, Pesca y Acuicultura de SADER, que puede apoyar en el desarrollo de actividades agrícolas y pesqueras; el Programa de Apoyo a la Infraestructura Hidroagrícola de SEMARNAT, que puede mejorar la infraestructura hídrica esencial para el campo; y Sembrando Vida de BIENESTAR, que puede contribuir a la reforestación y sostenibilidad agrícola. Además, el FAIS Entidades del Ramo 33 puede colaborar en proyectos agropecuarios, fortaleciendo el desarrollo rural integral. A continuación, se mencionan algunos programas complementarios identificados:

Tabla 8. Identificación de programas complementarios del Pp 024 Programa Rescate del Campo y Visión del Mar.

Institución	Modalidad	Programa Presupuestario
SADER	S Sujetos a Reglas de Operación	052 Programa de Abasto Social de Leche a cargo de Liconsa, S.A. de C.V.
		263 Sanidad e Inocuidad Agroalimentaria
		292 Fertilizantes
		304 Programa de Fomento a la Agricultura, Ganadería, Pesca y Acuicultura
	B Provisión de Bienes Públicos	004 Adquisición de leche nacional
SEMARNAT	S Sujetos a Reglas de Operación	217 Programa de Apoyo a la Infraestructura Hidroagrícola
	U Otros Subsidios	040 Programa para la Protección y Restauración de Ecosistemas y Especies Prioritarias
BIENESTAR	S Sujetos a Reglas de Operación	287 Sembrando Vida
Entidades Federativas Ramo 33	S Sujetos a Reglas de Operación	003 FAIS Entidades, vertiente de acciones y proyectos encaminados a desarrollo agropecuario.

Fuente. Elaboración propia. Información del Presupuesto de Egresos de la Federación 2023, Programas Presupuestarios.



II. PLANEACIÓN Y ORIENTACIÓN A RESULTADOS

F. INSTRUMENTOS DE PLANEACIÓN

14. La Unidad Responsable del programa cuenta con un plan estratégico con las siguientes características:
- Es resultado de ejercicios de planeación institucionalizados, es decir, sigue un procedimiento establecido en un documento.
 - Contempla el mediano y/o largo plazo.
 - Establece los resultados que quieren alcanzar, es decir, el Fin y Propósito del programa.
 - Cuenta con indicadores para medir los avances en el logro de sus resultados.

Respuesta: Sí

Nivel	Criterios
1	• El plan estratégico tiene una de las características establecidas.
2	• El plan estratégico tiene dos de las características establecidas.
3	• El plan estratégico tiene tres de las características establecidas.
4	• El plan estratégico tiene todas las características establecidas.

Dentro del marco de la planeación institucional, las dependencias ejecutoras se apoyan en el **Programa Sectorial de Desarrollo Económico con Visión al Futuro**, así como del **Programa Institucional de Pesca y Acuicultura "Visión del Mar"**, ambos concebidos con una visión orientada hacia el mediano y largo plazo en el sector correspondiente. Estos documentos están directamente vinculados con la Matriz de Indicadores de Resultado (MIR), la cual constituye un instrumento específico para el seguimiento y evaluación.

Los Programas Sectorial e Institucional contemplan secciones dedicadas al seguimiento y evaluación, empleando indicadores anuales. Además, la MIR incluye indicadores en los niveles de objetivos de Fin, Propósito, Componentes y Actividades, diseñados para medir los avances conforme a los plazos establecidos para la evaluación de resultados. Esto asegura una gestión efectiva y orientada hacia el logro de los objetivos estratégicos definidos en dichos programas.



EVALUACIÓN DE CONSISTENCIA Y RESULTADOS
PROGRAMA PRESUPUESTARIO 024
"RESCATE DEL CAMPO Y VISIÓN DEL MAR"

15. El programa cuenta con planes de trabajo anuales para alcanzar sus objetivos que:

- a) Son resultado de ejercicios de planeación institucionalizados, es decir, siguen un procedimiento establecido en un documento.**
- b) Son conocidos por los responsables de los principales procesos del programa.**
- c) Tienen establecidas sus metas.**
- d) Se revisan y actualizan.**

Respuesta: Sí

Nivel	Criterios
1	<ul style="list-style-type: none"> • Los planes de trabajo anuales tienen una de las características establecidas.
2	<ul style="list-style-type: none"> • Los planes de trabajo anuales tienen dos de las características establecidas.
3	<ul style="list-style-type: none"> • Los planes de trabajo anuales tienen tres de las características establecidas.
4	<ul style="list-style-type: none"> • Los planes de trabajo anuales tienen todas de las características establecidas.

El Programa Operativo Anual (POA) se concibe como un mecanismo de planeación que aplican las dependencias de la Administración Pública, en donde se establecen los objetivos, acciones y metas que se programan para alcanzar en un periodo de tiempo determinado (anualmente). En él se asigna presupuesto y se refieren los indicadores que sirven para medir los logros del programa que se pone en marcha.

Para el caso específico de los Programas presupuestarios, según el Manual de Programación y Presupuestación 2023 de SAFIN, el POA contiene la programación y presupuestación de metas, obras y acciones a ejecutar en un ejercicio fiscal respectivo y están apegados a las funciones y atribuciones que rigen la actuación de las instituciones que conforman la Administración Pública Estatal (APE).

El POA, en este contexto, organiza y guía las actividades de las instituciones ejecutoras del Programa, para cumplir con sus objetivos estratégicos, programas y proyectos. De igual manera, permite la asignación eficiente de recursos y el monitoreo y evaluación continuos del avance y resultados alcanzados. Se rige por las normas de programación y presupuesto para la integración de la Matriz de Indicadores de Resultados (MIR) del Pp 024.



EVALUACIÓN DE CONSISTENCIA Y RESULTADOS
PROGRAMA PRESUPUESTARIO 024
"RESCATE DEL CAMPO Y VISIÓN DEL MAR"

Además, establece metas presupuestales que se revisan y actualizan conforme al ejercicio fiscal de cada año, en concordancia con la delimitación de cada programas y proyectos de las instituciones. Otros elementos esenciales para el seguimiento y evaluación de programa es la ficha indicadores registradas en el Sistema de Evaluación de Indicadores de la Secretaría de Contraloría.



G. DE LA ORIENTACIÓN HACIA RESULTADOS Y ESQUEMAS O PROCESOS DE EVALUACIÓN

16. El programa utiliza informes de evaluaciones externas:
- De manera regular, es decir, uno de los elementos para la toma de decisiones sobre cambios al programa son los resultados de evaluaciones externas.
 - De manera institucionalizada, es decir, sigue un procedimiento establecido en un documento.
 - Para definir acciones y actividades que contribuyan a mejorar su gestión y/o sus resultados.
 - De manera consensada, participan operadores, gerentes y personal de la unidad de planeación y/o evaluación.

Respuesta: Sí

Nivel	Criterios
1	<ul style="list-style-type: none"> El programa utiliza informes de evaluación externa y tiene una de las características establecidas.
2	<ul style="list-style-type: none"> El programa utiliza informes de evaluación externa y tiene dos de las características establecidas.
3	<ul style="list-style-type: none"> El programa utiliza informes de evaluación externa y tiene tres de las características establecidas.
4	<ul style="list-style-type: none"> El programa utiliza informes de evaluación externa y tiene todas las características establecidas.

El Gobierno del Estado de Campeche tiene un esquema de Presupuesto basado en Resultados (PbR), que se apoya en el Sistema de Evaluación del Desempeño de Campeche (SEDCAM) para fortalecer la planeación, programación, operación y seguimiento de sus programas y acciones.

El Programa Presupuestario (Pp) 024 "Rescate del Campo y Visión del Mar", ejecutado por la Secretaría de Desarrollo Agropecuario (SDA), Instituto de Pesca y Acuicultura (INPESCA) y el Fideicomiso Fondo de Fomento Agropecuario del Estado de Campeche (FOFAECAM), ha sido objeto de evaluaciones externas regulares, siendo la última aplicada la Evaluación de Diseño. Estas evaluaciones se realizan conforme al Programa Anual de Evaluaciones (PAE) publicado por la Secretaría de Contraloría en cada ejercicio fiscal, y son esenciales para la toma de decisiones sobre cambios al programa, asegurando mejoras basadas en evidencia objetiva.



EVALUACIÓN DE CONSISTENCIA Y RESULTADOS
PROGRAMA PRESUPUESTARIO 024
"RESCATE DEL CAMPO Y VISIÓN DEL MAR"

El proceso de evaluación y ajuste del Pp 024 se ha llevado a cabo de manera institucionalizada, siguiendo procedimientos documentados y alineados con la Matriz de Indicadores para Resultados (MIR).

La implementación del PbR y del SEDCAM ha requerido la definición de un marco jurídico y normativo, así como la adecuación de la estructura programática y la armonización de claves presupuestales según los requerimientos del Consejo Nacional de Armonización Contable (CONAC). Esto garantiza que todas las acciones se realicen de manera coherente y conforme a las normativas vigentes, lo cual es crucial para la transparencia y rendición de cuentas.

Para definir acciones y actividades que mejoren la gestión y resultados del programa, se utilizan los resultados de las evaluaciones externas y la metodología del Marco Lógico (MML). Este enfoque permite identificar áreas de mejora y establecer metas claras y medibles. Además, el proceso es consensuado, involucrando a operadores, gerentes y personal de la Unidad de Planeación y Evaluación.

Esta colaboración asegura una toma de decisiones inclusiva y bien informada, optimizando el impacto de las políticas públicas del Estado de Campeche.



EVALUACIÓN DE CONSISTENCIA Y RESULTADOS
PROGRAMA PRESUPUESTARIO 024
"RESCATE DEL CAMPO Y VISIÓN DEL MAR"

17. Del total de los Aspectos Susceptibles de Mejora (ASM) clasificados como específicos y/o institucionales de los últimos tres años, ¿qué porcentaje han sido solventados de acuerdo con lo establecido en los documentos de trabajo y/o institucionales?

Respuesta: Sí

Nivel	Criterios
1	<ul style="list-style-type: none"> Más del 0 y hasta el 49% del total de los ASM se han solventado y las acciones de mejora están siendo implementadas de acuerdo con lo establecido en los documentos de trabajo e institucionales.
2	<ul style="list-style-type: none"> Del 50 al 69% del total de los ASM se han solventado y las acciones de mejora están siendo implementadas de acuerdo con lo establecido en los documentos de trabajo e institucionales.
3	<ul style="list-style-type: none"> Del 70 al 84% del total de los ASM se han solventado y las acciones de mejora están siendo implementadas de acuerdo con lo establecido en los documentos de trabajo e institucionales.
4	<ul style="list-style-type: none"> Del 85 al 100% del total de los ASM se han solventado y las acciones de mejora están siendo implementadas de acuerdo con lo establecido en los documentos de trabajo e institucionales.

De acuerdo a los Aspectos Susceptible de Mejora (ASM) identificados en la Evaluación de Diseño, la Secretaría de Desarrollo Agropecuario (SDA) y el Instituto de Pesca y Acuicultura (INPESCA), han logrado solventar la mayoría de los ASM específicos e institucionales del Pp 024 "Rescate del Campo y Visión del Mar", según lo establecido en los documentos de trabajo y/o institucionales revisados.

Los ASM identificados por instancia ejecutora son los siguientes:

❖ **Secretaría de Desarrollo Agropecuario:**

- Corregir la redacción de sus componentes del Pp 024, que no cumplen con la estructura señalada en la Guía para la construcción de Matrices de Indicadores por Resultado (MIR) (**En proceso de generar el documento probatorio: MIR, ejercicio 2025**);
- Generar mecanismo de depuración y actualización para el padrón de beneficiarios (**Concluido**);

❖ **Instituto de Pesca y Acuicultura:**

- Actualización de las Reglas de Operación (**Concluido**);



EVALUACIÓN DE CONSISTENCIA Y RESULTADOS
PROGRAMA PRESUPUESTARIO 024
"RESCATE DEL CAMPO Y VISIÓN DEL MAR"

- Corregir la redacción de los componentes en la Matriz de Indicadores para Resultados (**En proceso de generar el documento probatorio: MIR, ejercicio 2025**);
 - Publicar el Diagnóstico del Programa (**Pendiente**);
 - Generar un procedimiento para fomentar la participación ciudadana en la toma de decisiones públicas (**Concluido**).
- ❖ **Fideicomiso Fondo de Fomento Agropecuario para el Estado de Campeche:**
- Corregir la redacción de sus componentes del Pp 024, que no cumplen con la estructura señalada en la Guía para la construcción de Matrices de Indicadores por Resultado (MIR) (**Pendiente**).

Con base en el análisis, se observa que, de los cinco ASM identificados, se tiene un avance de **77%** cumplimiento. Todas estas acciones han sido expresadas dentro de los plazos definidos, con la adecuada documentación y evidencia de cumplimiento, reflejando un compromiso continuo con la mejora de la gestión y los resultados de los programas gubernamentales.



EVALUACIÓN DE CONSISTENCIA Y RESULTADOS
PROGRAMA PRESUPUESTARIO 024
"RESCATE DEL CAMPO Y VISIÓN DEL MAR"

18. **¿Con las acciones definidas en los documentos de trabajo e institucionales, que a la fecha se han implementado, provenientes de los *Mecanismos para el seguimiento a los aspectos susceptibles de mejora derivados de informes y evaluaciones a los programas presupuestarios de la Administración Pública Federal* de los últimos tres años, se han logrado los resultados establecidos?**

No procede valoración cuantitativa.

Respuesta: Sí

Con respecto a los Aspectos Susceptibles de Mejora (ASM) identificados para la Secretaría de Desarrollo Agropecuario (SDA), se propone "corregir la redacción de los Componentes del Pp 024, que no cumplen con la estructura señalada en la Guía para la construcción de Matrices de Indicadores por Resultado (MIR)", para mejorar la construcción de la MIR. Su publicación se estima que sea para el ejercicio presupuestal 2025, dentro de la Ley de Presupuesto de Egresos del mismo año. En cuanto al padrón de beneficiarios, se ha puesto en marcha la actualización del sistema de empadronamiento dentro del sector, con un avance del 100%.

En el caso del Instituto de Pesca y Acuicultura (INPESCA), de los cuatro ASM identificados, se han actualizado sus Reglas de Operación, incorporando, entre otros aspectos, un procedimiento para fomentar la participación ciudadana en sus reglas de operación. Sin embargo, en lo que respecta a la redacción de sus componentes y la publicación del Diagnóstico del Programa, aún no hay evidencia de cumplimiento para el ejercicio fiscal actual.

Para el caso del FOFAECAM, la mejora en la redacción de sus objetivos del nivel de Componentes aún permanece sin modificaciones. El compromiso de cumplimiento está previsto para este año 2024.

Especificando su comportamiento de la siguiente manera:



EVALUACIÓN DE CONSISTENCIA Y RESULTADOS
PROGRAMA PRESUPUESTARIO 024
"RESCATE DEL CAMPO Y VISIÓN DEL MAR"

Tabla 9. Avance en el cumplimiento de los Aspectos Susceptibles de Mejora.

No.	Aspectos susceptibles de mejora	Área coordinadora	Acciones a emprender	Área responsable	Fecha compromiso del ASM		Resultados esperados	Productos y/o evidencia	Avance		Identificación del documento probatorio	Observaciones
					Ciclo de inicio	Fecha de término			mar-23	sep-23		
1	Corregir la redacción de sus componentes del Pp 024, que no cumplen con la estructura señalada en la Guía para la construcción de Matrices de Indicadores par Resultado (MIR)	Secretaría de Desarrollo Agropecuario	Modificar la MIR, en el Pp 024, para que cumpla con la sintaxis correcta de acuerdo a la metodología de la Guía para la construcción de Matrices de Indicadores par Resultado (MIR).	Dirección de Planeación		30/12/2024	Matrices de Indicadores par Resultado (MIR), se apega a la metodología de la Guía para la construcción de Matrices de Indicadores par Resultado (MIR).	Matrices de Indicadores par Resultado (MIR) publicada en la ley de Egresos del Estado de Campeche 2025.		0%	publicación de Matriz de Indicadores de Resultado (MIR) en el presupuesto de egresos ejercicio fiscal 2025.	
2	Generar mecanismo de depuración y actualización para el padrón de beneficiarios	Secretaría de Desarrollo Agropecuario	Incluir en el proceso de recolección de los solicitantes, datos socioeconómicos, a través de solicitudes de apoyo, para incluirla esta información en el padrón de beneficiarios.	Dirección de Planeación		30/12/2024	Contar con un mecanismo de depuración y actualización del padrón de beneficiarios que genere un adecuado seguimiento a los productores agropecuarios.	Puesta en marcha del sistema empadronamiento único de productores, registro, seguimiento y dictaminarían de la demanda agropecuaria del Gobierno de Estado.		100%	publicación de padrón de beneficiarios actualizado en la página oficial del SDA	
3	Actualización de las Reglas de Operación	Crear un mecanismo de depuración y actualización del padrón de beneficiarios, así como mecanismo de atención y entrega de apoyos a dichos beneficiarios.	Dirección de Programas del Instituto de Pesca y Acuicultura		29/02/2024	Contar con mecanismo para la actualización del padrón de beneficiarios, atención de la población objetivo y seguimiento de los apoyos entregados dentro de la ROP.	Documentación de Reglas de Operación del programa actualizado		100%	Publicación de reglas de operación para el ejercicio fiscal 2024	Actualización de las Reglas de Operación	Crear un mecanismo de depuración y actualización del padrón de beneficiarios, así como mecanismo de atención y entrega de apoyos a dichos beneficiarios.
4	Corregir la redacción de los componentes en la Matriz de Indicadores para Resultados	Instituto de Pesca y Acuicultura	Redactar de forma correcta los componentes del programa, que no cumplan con la estructura señalada en la Guía para la construcción de Matrices de Indicadores par Resultados, y aplicar un mecanismo para la identificación de complementariedades y/o coincidencias con otros programas.	Dirección de Planeación Estratégica y Proyectos Específicos		30/06/2024	Contar con la correcta redacción de los componentes de la MIR, para una mejor congruencia en los resultados esperados, así como evitar duplicidad de apoyos.	Anteproyecto, evidencia de seguimiento de la Metodología del Marco Lógico y del proceso de construcción de la MIR.		0%	Matriz de Indicadores de Resultado (MIR) 2024 aprobado por la Secretaría de Administración y Finanzas (SAFIN)	



EVALUACIÓN DE CONSISTENCIA Y RESULTADOS
PROGRAMA PRESUPUESTARIO 024
"RESCATE DEL CAMPO Y VISIÓN DEL MAR"

5	Publicar el Diagnóstico del Programa	Instituto de Pesca y Acuicultura	Publicar el documento diagnóstico del programa 024 en la página web oficial del Instituto de Pesca y Acuicultura	Dirección de Planeación Estratégica y Proyectos Específicos		31/07/2024	Documento diagnóstico del programa 024 Programa 024 Rescate del Campo y Visión del Mar para consulta pública.	Documento diagnóstico del programa 024 Programa 024 Rescate del Campo y Visión del Mar publicado en la página oficial del INPESCA.		0%	publicación de diagnóstico en la página oficial del INPESCA
6	Generar un procedimiento para fomentar la participación ciudadana en la toma de decisiones públicas.	Instituto de Pesca y Acuicultura	Crear una metodología o procedimiento dentro de la regla de operación para fomentar la participación ciudadana de la ciudadanía o el sector.	Dirección de Planeación Estratégica y Proyectos Específicos		28/02/2025	Contar con un procedimiento para fomentar la participación ciudadana como parte integrar de las ROP.	Documento de Reglas de Operación del Programa Actualizado		100%	Publicación de reglas de operación para el ejercicio fiscal 2024
7	Corregir la redacción de sus componentes del Pp 024, que no cumplen con la estructura señalada en la Guía para la construcción de Matrices de Indicadores par Resultado (MIR)	Modificar la MIR, en el Pp 024, para que cumpla con la sintaxis correcta de acuerdo a la metodología de la Guía para la construcción de Matrices de Indicadores para Resultado (MIR).	Dirección del FOFAECAM			30/12/2024	Matrices de Indicadores par Resultado (MIR), se apegue a la metodología de la Guía para la construcción de Matrices de Indicadores par Resultado (MIR).	Matrices de Indicadores par Resultado (MIR) publicada en la ley de Egresos del Estado de Campeche 2025.		0%	Publicación de Matriz de Indicadores de Resultado (MIR) en el presupuesto de egresos ejercicio fiscal 2025.

Fuente: Informe de Evaluación de Diseño del Pp 024 Programa Rescate del Campo y Visión del Mar.



19. ¿Qué recomendaciones de la(s) evaluación(es) externa(s) de los últimos tres años no han sido atendidas y por qué?

No procede valoración cuantitativa.

Respuesta: Sí

En la Evaluación de Diseño del ejercicio fiscal 2022 del Pp 024. "Rescate del Campo y Visión del Mar", se identificaron varios Aspectos Susceptibles de Mejora (ASM) que han sido proyectados a cumplir a mediano plazo.

Específicamente, las recomendaciones relacionadas con la mejora de la redacción de los objetivos del nivel Componentes de la Matriz de Indicadores para Resultados (MIR), no han sufrido modificaciones. Este retraso se debe principalmente a la complejidad del proceso de revisión y actualización de la MIR, que requiere una coordinación meticulosa entre diferentes áreas operativas y la adaptación a los lineamientos metodológicos establecidos.

Es importante destacar que la redacción precisa del Resumen Narrativo y la correcta estructura de la MIR son esenciales para asegurar la congruencia en los resultados esperados y evitar la duplicidad de apoyos.

A pesar de estos desafíos, se espera que la MIR revisada sea publicada en la Ley de Egresos del Estado de Campeche para el año 2025, alineándose finalmente con la metodología adecuada y cumpliendo con las expectativas establecidas.



EVALUACIÓN DE CONSISTENCIA Y RESULTADOS
PROGRAMA PRESUPUESTARIO 024
"RESCATE DEL CAMPO Y VISIÓN DEL MAR"

- 20. A partir del análisis de las evaluaciones externas realizadas al programa y de su experiencia en la temática ¿qué temas del programa considera importante evaluar mediante instancias externas?**

No procede valoración cuantitativa.

Respuesta: Sí

Analizar de manera particular la Matriz de Indicadores para Resultados (MIR) es crucial, especialmente en lo que respecta a la sintaxis y expresión narrativa de los diversos niveles de objetivos que la componen. La MIR es una herramienta fundamental en la gestión pública, utilizada para evaluar y mejorar la efectividad de los programas y proyectos mediante el seguimiento de indicadores específicos.

En este contexto, se debe prestar especial atención a la evaluación de procesos y desempeño, del Pp 024. Para ello es fundamental dar seguimiento a la actualización de la MIR en las siguientes evaluaciones externas.



H. DE LA GENERACIÓN DE INFORMACIÓN

21. El Programa recolecta información acerca de:
- La contribución del programa a los objetivos del programa sectorial, especial, institucional o nacional.
 - Los tipos y montos de apoyo otorgados a los beneficiarios en el tiempo.
 - Las características socioeconómicas de sus beneficiarios.
 - Las características socioeconómicas de las personas que no son beneficiarias, con fines de comparación con la población beneficiaria.

Respuesta: Sí

Nivel	Criterios
1	<ul style="list-style-type: none"> El programa recolecta información acerca de uno de los aspectos establecidos.
2	<ul style="list-style-type: none"> El programa recolecta información acerca de dos de los aspectos establecidos.
3	<ul style="list-style-type: none"> El programa recolecta información acerca de tres de los aspectos establecidos.
4	<ul style="list-style-type: none"> El programa recolecta información acerca de todos de los aspectos establecidos.

La construcción de la Matriz de Indicadores para Resultados (MIR) establece que los Programas Presupuestarios (Pp) determinados para el Ejecutivo del Estado de Campeche, según el Manual de Programación y Presupuesto 2023, están alineados con los objetivos, estrategias y líneas de acción del Plan Estatal de Desarrollo 2021-2027 y sus programas sectoriales e institucionales derivados de este. Esta alineación programática y presupuestal contribuye al cumplimiento de los objetivos establecidos en la planeación estatal y se refleja a través de las fichas de indicadores de la MIR.

En el proceso de planeación presupuestal, en los PbR se reflejan los montos aprobados, metas y la determinación temporal de la aplicación de recursos en cada componente y actividad del POA del Pp. Cabe resaltar, que el programa está catalogado, de acuerdo al Manual de programación y Presupuesto, como Modalidad F (Promoción y Fomento) y su objetivo es entrega de insumos, asistencia técnica y equipo.



EVALUACIÓN DE CONSISTENCIA Y RESULTADOS
PROGRAMA PRESUPUESTARIO 024
"RESCATE DEL CAMPO Y VISIÓN DEL MAR"

Para la selección de los beneficiarios, dadas las características de cada instancia ejecutora y de las diversas acciones establecidas en la MIR y sus respectivas ROP, se emplean dos mecanismos de integración: En el caso de INPESCA se apoya en el Registro Único de Pescadores y Acuacultores (REPA) y la SDA, por su parte, utiliza un Padrón Único de Beneficiarios de Productores.

Estos mecanismos, si bien es cierto que recopilan información básica de sus beneficiarios, no constituyen del todo, una fuente completa de información socioeconómica, dado que no es una condición obligatoria para la operación y gestión del programa.



- 22. El programa recolecta información para monitorear su desempeño con las siguientes características:**
- a) Es oportuna.**
 - b) Es confiable, es decir, se cuenta con un mecanismo de validación.**
 - c) Está sistematizada.**
 - d) Es pertinente respecto de su gestión, es decir, permite medir los indicadores de Actividades y Componentes.**
 - e) Está actualizada y disponible para dar seguimiento de manera permanente.**

Respuesta: Sí

Nivel	Criterios
1	<ul style="list-style-type: none"> • La información que recolecta el programa cuenta con una o dos de las características establecidas.
2	<ul style="list-style-type: none"> • La información que recolecta el programa cuenta con tres de las características establecidas.
3	<ul style="list-style-type: none"> • La información que recolecta el programa cuenta con cuatro de las características establecidas.
4	<ul style="list-style-type: none"> • La información que recolecta el programa cuenta con todas las características establecidas.

El Programa Pp 024 "Rescate del Campo y Visión del Mar", ejecutado por la Secretaría de Desarrollo Agropecuario (SDA), el Instituto de Pesca y Acuicultura (INPESCA) y el Fideicomiso Fondo de Fomento Agropecuario del Estado de Campeche (FOFAECAM), forma parte del Sistema de Evaluación Integral (SEI), administrado por la Secretaría de Contraloría (SECONT). El SEI estatal es un sistema que permite consultar el registro y el estatus del comportamiento trimestral de los programas operativos anuales, alineados a sus respectivas MIR, específicamente sobre el desarrollo de sus actividades y componentes programados en el ejercicio fiscal.

Por lo tanto, se especifica que la información de avances es recolectada en tiempo y forma, establecida mediante mecanismos de validación por las áreas pertinentes de planeación de las instituciones. La información está sistematizada y se establecen criterios de medición específicos para las Actividades y Componentes de la Matriz de Indicadores para Resultados (MIR). Esta se actualiza trimestralmente y está disponible en el sistema SEI, siendo consultada por las unidades administrativas de la SDA e INPESCA.



III. COBERTURA Y FOCALIZACIÓN

I. ANÁLISIS DE COBERTURA

23. El programa cuenta con una estrategia de cobertura documentada para atender a su población objetivo con las siguientes características:
- Incluye la definición de la población objetivo.
 - Especifica metas de cobertura anual.
 - Abarca un horizonte de mediano y largo plazo.
 - Es congruente con el diseño y el diagnóstico del programa.

Respuesta: Sí

Nivel	Criterios
1	• La estrategia de cobertura cuenta con una de las características establecidas.
2	• La estrategia de cobertura cuenta con dos de las características establecidas.
3	• La estrategia de cobertura cuenta con tres de las características establecidas.
4	• La estrategia de cobertura cuenta con todas las características establecidas.

La Evaluación de Diagnóstico, en su apartado de análisis de población objetivo, señala que la SDA, el INPESCA y FOFAECAM definen con claridad la población que les toca atender. Para efecto de conocer la evolución que presenta este subgrupo y de mantener actualizada la información que alimenta el análisis del marco lógico y su MIR correspondiente, la frecuencia de revisión se realiza anualmente, a partir del comportamiento que presentan los productores agropecuarios, pesqueros y acuícolas.

Desde la perspectiva de la medición del Pp 024, se tiene una estructura de alcance a largo plazo, mientras que la estructuración específica de sus programas y proyectos la proyección de los resultados es de corto y mediano plazo.

Como se ha señalado anteriormente, el Pp 024 está orientado, por un lado, a productores y ganaderos y, por otro, a pescadores y productores acuícolas, considerando que las instancias ejecutoras tienen diferentes ámbitos de responsabilidad. Con este marco, el planteamiento del problema, la definición del árbol de objetivos y la conformación de la MIR, incluye componentes y actividades que corresponde implementar a las instancias ejecutoras.



24. **¿El programa cuenta con mecanismos para identificar su población objetivo? En caso de contar con estos, especifique cuáles y qué información utiliza para hacerlo.**

No procede valoración cuantitativa.

Respuesta: Sí

Según el CONEVAL, la definición de la población objetivo no está sujeta a una metodología específica. Es el propio programa, a partir del tipo de intervención que pretende, el que determina y cuantifica la población objetivo que considera atender.

A través del diagnóstico del programa se identifican los tipos de población (potencial, objetivo y atendida), a partir de la definición del problema y los objetivos, y se cuantifican con utilizando una misma unidad de medida

En la Evaluación del Diagnóstico hay una identificación, caracterización y cuantificación de los tipos de población, que sirve para la construcción de la MIR del Pp 024 "Rescate del Campo y Visión del Mar", tomando en consideración las funciones y responsabilidades de las instancias ejecutoras.

Es importante subrayar que la integración de los tipos de poblaciones se encuentra responde, igualmente, a los lineamientos de implementación y construcción del Presupuesto basado en Resultados (PbR) y su correspondiente Matriz de Indicadores para Resultados (MIR) de las instituciones y los programas que forman parte del Sistema de Evaluación para el Desempeño de Campeche (SEDCAM), que impulsa el Poder Ejecutivo del Estado de Campeche.



25. **A partir de las definiciones de la población potencial, la población objetivo y la población atendida, ¿cuál ha sido la cobertura del programa?**

No procede valoración cuantitativa.

Respuesta: Sí

En la Evaluación de Diagnóstico del Pp 024 Rescate del Campo y Visión del Mar, ejercicio fiscal 2023, en el que participan la SDA, INPESCA y FOFAECAM, como instancias ejecutoras, se observa que la población total del Estado de Campeche se mantiene constante según la información reportada entre 2022 y 2023, con un total de 928,363 personas, siendo este la población de referencia del programa. Este dato establece una base para evaluar la cobertura del programa en el contexto demográfico del estado. En tanto la población potencial del sector agropecuario, que incluye a 81,688 personas involucradas en actividades agrícolas, pecuarias y pesqueras, representa una fracción significativa de la población total del estado. Esta cifra refleja el universo de productores que podrían beneficiarse de los diversos proyectos.

La **población objetivo** se mantiene en 73,766 personas durante ambos años, lo que indica una clara delimitación del grupo específico al que el programa intenta llegar. Aunque esta cifra es cercana a la población potencial, no es idéntica, lo que sugiere un esfuerzo por enfocar el apoyo en un grupo definido y relevante. En cuanto a la **población atendida**, 42,629 personas han solicitado apoyo tanto en 2022 como en 2023. Esto representa una cobertura del 57.8% de la población objetivo, indicando que el programa ha logrado alcanzar una parte significativa de su objetivo.

Aunque el programa ha conseguido cubrir más de la mitad de su población objetivo, la cobertura se mantiene constante y muestra un margen de mejora. La población atendida es menor que la población potencial, lo que sugiere que se podrían implementar estrategias adicionales para ampliar el alcance del programa y aumentar el número de productores beneficiados.



EVALUACIÓN DE CONSISTENCIA Y RESULTADOS
PROGRAMA PRESUPUESTARIO 024
"RESCATE DEL CAMPO Y VISIÓN DEL MAR"

Tabla 10. Diagnóstico de Marco lógico poblaciones del Pp 024 Programa Rescate y Visión del Mar 2023, Secretaría de Desarrollo Agropecuario.

Análisis de población objetivo SDA					
Descripción	Criterios de focalización	Año	Cuantificación		
			Mujeres	Hombres	Total
Población de referencia					
Población del Estado de Campeche	Población en los municipios del Estado de Campeche	2022	471,424	456,939	928,363
		2023	471,424	456,939	928,363
Población potencial					
Productores del sector agropecuario	Población ocupada sector primario: agrícola, pecuario y pesquero	2022	7,867	73,821	81,688
		2023	7,867	73,821	81,688
Población objetivo					
Productores del sector agropecuario	Productores agrícolas y pecuarios en los municipios del Estado de Campeche	2022	7,104	66,662	73,766
		2023	7,104	66,662	73,766
Población atendida					
Productores del sector agropecuario	Productores agrícolas o pecuarios que solicitaron apoyo en la SDA	2022	6,752	35,877	42,629
		2023	6,752	35,877	42,629

Fuente: INEGI 2020, Infografía agroalimentaria 2021 SADER, formato de análisis de población objetivo Pp 024 Secretaría de Desarrollo Agropecuario (SDA).

El análisis de las poblaciones asociadas a la institución denominada **Fondo de Fomento Agropecuario del Estado de Campeche (FOFAECAM)**, revela una estructura poblacional coherente y consistente en su implementación. La **población de referencia**, que agrupa a todos los productores agropecuarios del Estado de Campeche, se mantuvo estable en los años 2022 y 2023, con un total de 53,309 productores, de los cuales 10,662 son mujeres y 42,647 son hombres. Este conjunto representa el universo completo de productores agropecuarios que podrían ser elegibles para recibir apoyos a través del programa.

De manera similar, la **población potencial** coincide numéricamente con la población de referencia, alcanzando también los 53,309 productores en ambos años. Este grupo incluye a todos los productores que, por sus características, podrían acceder a los beneficios del programa, aunque no todos necesariamente lo harán. La estabilidad en los datos refleja una clara identificación de los posibles beneficiarios y la existencia de un marco poblacional bien definido.

Por otro lado, la **población objetivo** del programa comprende a los productores agropecuarios que fueron específicamente seleccionados para recibir apoyo. En



EVALUACIÓN DE CONSISTENCIA Y RESULTADOS
PROGRAMA PRESUPUESTARIO 024
"RESCATE DEL CAMPO Y VISIÓN DEL MAR"

2022 y 2023, el programa benefició a un total de 2,927 productores, distribuidos en 825 mujeres y 2,102 hombres. Esto significa que aproximadamente el 5.5% de la población total de productores fue efectivamente apoyada, lo que demuestra un enfoque preciso y dirigido del programa hacia aquellos que cumplen con los criterios de focalización.

Finalmente, la **población atendida** corresponde exactamente con la población objetivo, indicando que todos los productores identificados como beneficiarios recibieron efectivamente los apoyos planificados. Esta consistencia en las cifras entre los años 2022 y 2023 subraya una implementación eficiente del programa, garantizando que los recursos llegaran a los productores previstos sin desviaciones o variaciones significativas. El análisis demuestra que el programa ha mantenido un enfoque constante y equitativo en su ejecución, alineándose con los objetivos propuestos.

Tabla 11. Análisis de poblaciones del Pp 024 Programa Rescate y Visión del Mar 2023, Fondo de Fomento Agropecuario del Estado de Campeche.

Análisis de población objetivo FOFAECAM					
DESCRIPCIÓN	CRITERIOS DE FOCALIZACIÓN	AÑO	CUANTIFICACIÓN		
			MUJERES	HOMBRES	TOTAL
POBLACIÓN DE REFERENCIA					
Productores	Productores agropecuarios en el Estado de Campeche	2022	10,662	42,647	53,309
		2023	10,662	42,647	53,309
POBLACIÓN POTENCIAL					
Productores	Productores agropecuarios en el Estado de Campeche	2022	10,662	42,647	53,309
		2023	10,662	42,647	53,309
POBLACIÓN OBJETIVO					
Productores	Productores agropecuarios apoyados con el Programa en el Estado de Campeche	2022	825	2,102	2,927
		2023	825	2,102	2,927
POBLACIÓN ATENDIDA					
Productores	Productores agropecuarios apoyados con el Programa en el Estado de Campeche	2022	825	2,102	2,927
		2023	825	2,102	2,927

Fuente: Registro Pesquero y Acuícola (REPA), formato de análisis de población objetivo Pp 024 Fondo de Fomento Agropecuario del Estado de Campeche (FOFAECAM).

En que corresponde al diagnóstico de poblaciones para el caso del **Instituto de Pesca y Acuicultura del Estado de Campeche (INPESCA)** revela un panorama detallado sobre la cobertura del programa en los sectores pesquero y acuícola.



EVALUACIÓN DE CONSISTENCIA Y RESULTADOS
PROGRAMA PRESUPUESTARIO 024
"RESCATE DEL CAMPO Y VISIÓN DEL MAR"

Para el sector pesquero, la población de referencia aumentó ligeramente de 34,563 personas en 2022 a 35,083 en 2023. De esta población, 9,745 personas fueron identificadas como la **población potencial** en 2023, es decir, aquellas que participan activamente en la pesca y podrían beneficiarse del programa. Dentro de este grupo, la población objetivo, que incluye a los productores pesqueros activos, se contabilizó en 6,397 personas en 2023. Cabe destacar que la **población atendida** coincide exactamente con la **población objetivo**, lo que implica que el programa logró una cobertura completa del 100% de los productores pesqueros activos registrados en el REPA (Registro Pesquero y Acuícola).

En cuanto al sector acuícola, la población de referencia también mostró un pequeño aumento de 1,249 personas en 2022 a 1,263 en 2023. De esta cifra, la población potencial ascendió a 351 personas en 2023. La población objetivo, correspondiente a los productores acuícolas activos, se situó en 335 personas para 2023, y al igual que en el sector pesquero, la población atendida es idéntica a la población objetivo, logrando también una cobertura del 100%.

El programa ha demostrado una eficacia notable en términos de cobertura, alcanzando al 100% de la población objetivo tanto en el sector pesquero como en el acuícola en 2023. Esto refleja un alto nivel de precisión en la identificación y atención de los productores activos, asegurando que todos aquellos registrados en el REPA y que cumplen con los criterios establecidos reciban el apoyo correspondiente.

Tabla 12. Diagnóstico de Marco lógico del Pp 024 Programa Rescate y Visión del Mar 2023, Instituto de Pesca y Acuicultura del Estado de Campeche.

Análisis de población objetivo INPESCA					
DESCRIPCIÓN	CRITERIOS DE FOCALIZACIÓN	AÑO	CUANTIFICACIÓN		
			MUJERES	HOMBRES	TOTAL
POBLACIÓN DE REFERENCIA					
Sector Pesquero	Personas del sector pesquero en el Estado	2022	579	33,984	34,563
		2023	587	34,496	35,083
Sector Acuícola	Personas del sector acuícola en el Estado	2022	61	1,188	1,249
		2023	61	1,202	1,263
POBLACIÓN POTENCIAL					
Productores Pesqueros	Personas del sector pesquero en el Estado	2022	161	9,440	9,601
		2023	163	9,582	9,745



EVALUACIÓN DE CONSISTENCIA Y RESULTADOS
PROGRAMA PRESUPUESTARIO 024
"RESCATE DEL CAMPO Y VISIÓN DEL MAR"

Productores Acuícolas	Personas del sector acuícola en el Estado	2022	17	330	347
		2023	17	334	351
POBLACIÓN OBJETIVO					
Productores Pesqueros activos	Personas del sector pesquero activos	2022	367	5,936	6,303
		2023	372	6,025	6,397
Productores Acuícolas activos	Personas del sector acuícola activos	2022	16	315	331
		2023	16	319	335
POBLACIÓN ATENDIDA					
Productores Pesqueros activos	Personas del sector pesquero del REPA	2022	367	5,936	6,303
		2023	372	6,025	6,397
Productores Acuícolas activos	Personas del sector acuícola del REPA	2022	16	315	331
		2023	16	319	335

Fuente: Registro Pesquero y Acuícola (REPA), formato de análisis de población objetivo Pp 024 Instituto de Pesca y Acuicultura del Estado de Campeche.

Desde un análisis más completo con base a los beneficiarios por cada sector y datos establecidos al cierre del año 2023, el comportamiento de la cobertura de los **programas agropecuarios y pesqueros** en el Estado de Campeche durante 2023 revela importantes hallazgos sobre el alcance y la efectividad de estos programas.

En el **sector agrícola y pecuario**, se identifica una población objetivo de 73,078 productores, de los cuales 57,068 están en el subsector agrícola y 16,010 en el pecuario dato de Infografías Agroalimentarias 2023 del Servicio de Información Agroalimentaria y Pesquera (SIAP). Sin embargo, la población atendida fue significativamente menor: 41,518 productores, con 37,164 en el subsector agrícola y 2,820 en el pecuario. Esto se traduce en una cobertura del 65% para el subsector agrícola, mientras que el subsector pecuario presenta una cobertura considerablemente más baja, alcanzando solo el 18%. Estos datos indican que, aunque el subsector agrícola ha logrado atender una proporción significativa de su población objetivo, el subsector pecuario muestra un notable rezago en la cobertura, lo que sugiere la necesidad de reforzar los esfuerzos y estrategias de apoyo en este subsector.

En el **sector de pesca y acuicultura**, la población objetivo fue de 9,251 personas, todas activas e inscritas en el Registro Estatal Pesquero y Acuícola (REPA). De estas, 7,378 personas recibieron apoyo a través de diversos programas de INPESCA, con un enfoque particular en la entrega de despensas durante los periodos de veda y baja captura. Esto refleja una cobertura del



EVALUACIÓN DE CONSISTENCIA Y RESULTADOS
PROGRAMA PRESUPUESTARIO 024
"RESCATE DEL CAMPO Y VISIÓN DEL MAR"

79.75%, lo que indica un alto nivel de efectividad en la atención a la población objetivo dentro de este sector.

En lo que corresponde al **apoyo a los productores agropecuarios** a través del FOFAECAM tuvo como objetivo apoyar tanto a productores agropecuarios como a personas del sector pesquero y acuícola. Para 2023, se programó atender a 3,258 productores en los sectores agrícola y pecuario, y a 331 en el sector pesquero y acuícola. Sin embargo, el programa logró beneficiar a 1,014 productores agropecuarios y a 331 personas del sector pesquero y acuícola. La cobertura en el sector agropecuario fue del 31%, mientras que en el sector pesquero y acuícola fue del 100%, lo que indica que, aunque la cobertura agrícola y pecuaria fue relativamente baja, el sector pesquero y acuícola recibió una atención completa y efectiva según lo planificado.

Este análisis de poblaciones muestra la variabilidad en la capacidad de cobertura de las diferentes instituciones, destacando tanto los logros como las áreas de oportunidad en la atención a las poblaciones objetivo dentro del Estado de Campeche. Mientras que algunos sectores, como el pesquero y acuícola, lograron una cobertura notable, otros, como el sector pecuario, enfrentaron desafíos significativos en la cobertura de sus poblaciones objetivo.

Tabla 13. Análisis del comportamiento de cobertura 2023.

Tipo de población	Descripción	Subsector		Población total
SDA (Sector agrícola y pecuarios)				
Objetivo	Productores agrícolas y pecuarios en el Estado de Campeche 2023	Agrícola	57,068	73,078
		Pecuario	16,010	
Atendida	Productores agrícolas y pecuarios beneficiados con algún programa de la SDA 2023	Agrícola	37,164	41,518
		Pecuario	2,820	
Cobertura	Población atendida (P.A) X 100 / Población Objetivo (P.O)	Agrícola	65%	56.81%
		Pecuario	18%	
INPESCA (Sector pesca y acuicultura)				
Objetivo	Personas del sector pesquero y acuícola activos 2023. Pescadores inscritos en el Registro Estatal Pesquero y Acuícola (REPA)	Pesca y acuicultura		9,251



EVALUACIÓN DE CONSISTENCIA Y RESULTADOS
PROGRAMA PRESUPUESTARIO 024
"RESCATE DEL CAMPO Y VISIÓN DEL MAR"

Atendida	Personas del sector pesquero y acuícola beneficiados con algún programa de INPESCA. Valor más alto de beneficiarios (Entrega de apoyos en periodo de veda y baja captura (despensas) 2023	Pesca y acuicultura		7,378
Cobertura	Población atendida (P.A) X 100 / Población Objetivo (P.O)	Pesca y acuicultura		79.75%
FOFAECAM (Programa de apoyo a productores)				
Objetivo	Productores agropecuarios apoyados con el Programa en el Estado de Campeche programado (objetivo) 2023	Agrícola y pecuario	2927	3,258
		Pesca y acuicultura	331	
Atendida	Productores agropecuarios apoyados con el Programa en el Estado de Campeche (beneficiarios)	Agrícola y pecuario	683	1,014
		Pesca y acuicultura	331	
Cobertura	Población atendida (P.A) X 100 / Población Objetivo (P.O)	Agrícola y pecuario	23%	31%
		Pesca y acuicultura	100%	

Fuente: Elaboración propia. Infografías Agroalimentarias 2023. Servicio de Información Agroalimentaria y Pesquera (SIAP). Secretaría de Agricultura y Desarrollo Rural (SADER). Gobierno del Estado de Campeche. Secretaría de Desarrollo Agropecuario. Dirección General de Atención a Productores y Programas de Desarrollo Agropecuario. Instituto de Pesca y Acuicultura del Estado de Campeche. Dirección de Programas. 2024. Reporte de avance físico-financiero del programa presupuestario, cobertura de beneficiarios. Fomento Agropecuario del Estado de Campeche.



IV. OPERACIÓN

J. ANÁLISIS DE LOS PROCESOS ESTABLECIDOS EN LAS ROP O NORMATIVIDAD APLICABLE

26. Describa mediante Diagramas de Flujo el proceso general del programa para cumplir con los bienes y los servicios (es decir los Componentes del programa), así como los procesos clave en la operación del programa.

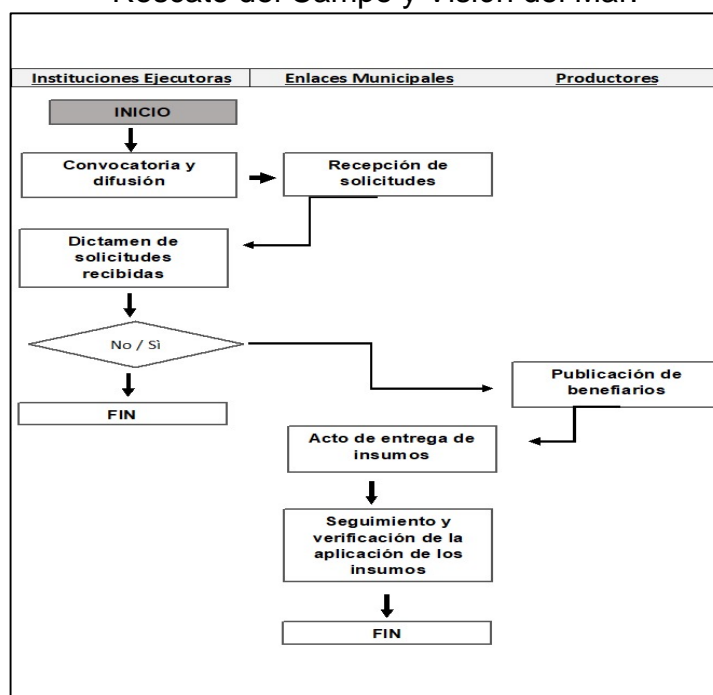
No procede valoración cuantitativa.

Respuesta: Sí

El Programa presupuestario, para su operación, se caracteriza por la incorporación de diversos programas de apoyo a productores agropecuarios, pescadores y acuacultores, los cuales tienen sus propias reglas de operación y sus procedimientos para el otorgamiento de los apoyos.¹⁷

Sin embargo, dentro de las ROP se puede identificar un proceso general para el acceso de los apoyos:

Gráfica 3. Diagrama de flujo del Pp 024 Programa Rescate del Campo y Visión del Mar.



Fuente: Elaboración propia. Información de Reglas de operación.

¹⁷ Reglas de Operación del Programa Rescate del Campo y Visión del Mar



SOLICITUD DE APOYOS

27. **¿El programa cuenta con información sistematizada que permite conocer la demanda total de apoyos y las características de los solicitantes? (socioeconómicas en el caso de personas físicas y específicas en el caso de personas morales)**

Respuesta: Sí

Nivel	Criterios
1	<ul style="list-style-type: none"> El programa cuenta con información sistematizada, pero ésta no permite conocer la demanda total de apoyos ni las características de los solicitantes.
2	<ul style="list-style-type: none"> El programa cuenta con información sistematizada que permite conocer la demanda total de apoyos, pero no las características de los solicitantes.
3	<ul style="list-style-type: none"> El programa cuenta con información sistematizada que permite conocer la demanda total de apoyos y las características de los solicitantes.
4	<ul style="list-style-type: none"> El programa cuenta con información sistematizada que permite conocer la demanda total de apoyos y las características de los solicitantes. Existe evidencia de que la información sistematizada es válida, es decir, se utiliza como fuente de información única de la demanda total de apoyos.

A partir de la información analizada de la Secretaría de Desarrollo Agropecuario (SDA), Instituto de Pesca y Acuicultura del Estado de Campeche (INPESCA) y el Fideicomiso de Fomento Agropecuario del Estado de Campeche (FOFAECAM)), se han identificado bases de datos que permiten determinar la demanda total de apoyos. Sin embargo, dichas bases de datos no incluyen información socioeconómica (nivel de ingreso) de los beneficiarios, tanto de personas físicas como morales.

Cabe señalar que la lista de beneficiarios está disponible en la plataforma de digital de las instituciones sujetas evaluación y de manera adicional en el apartado de transparencia de las entidades.



EVALUACIÓN DE CONSISTENCIA Y RESULTADOS
PROGRAMA PRESUPUESTARIO 024
"RESCATE DEL CAMPO Y VISIÓN DEL MAR"

28. Los procedimientos para recibir, registrar y dar trámite a las solicitudes de apoyo cuentan con las siguientes características:
- Corresponden a las características de la población objetivo.
 - Existen formatos definidos.
 - Están disponibles para la población objetivo.
 - Están apegados al documento normativo del programa.

Respuesta: Sí

Nivel	Criterios
1	<ul style="list-style-type: none"> El programa cuenta con procedimientos para recibir, registrar y dar trámite a las solicitudes de apoyo. Los procedimientos cuentan con una de las características descritas.
2	<ul style="list-style-type: none"> El programa cuenta con procedimientos para recibir, registrar y dar trámite a las solicitudes de apoyo. Los procedimientos cuentan con dos de las características descritas.
3	<ul style="list-style-type: none"> El programa cuenta con procedimientos para recibir, registrar y dar trámite a las solicitudes de apoyo. Los procedimientos cuentan con tres de las características descritas.
4	<ul style="list-style-type: none"> El programa cuenta con procedimientos para recibir, registrar y dar trámite a las solicitudes de apoyo. Los procedimientos cuentan con todas las características descritas.

Las Reglas de Operación de los diversos Programas que integran el Pp 024, establecen claramente los procedimientos para recibir, registrar y tramitar cada solicitud de apoyo. Estos ordenamientos se adaptan a las características de la población objetivo del programa, garantizando que las ROP se diseñen específicamente para los beneficiarios.

Además, existen formatos definidos para cada procedimiento, los cuales están disponibles para consulta en las páginas oficiales de los ejecutores del programa. Estas características también se refieren en la Evaluación de Diseño realizada al Pp en el ejercicio fiscal 2023.



EVALUACIÓN DE CONSISTENCIA Y RESULTADOS
PROGRAMA PRESUPUESTARIO 024
"RESCATE DEL CAMPO Y VISIÓN DEL MAR"

29. El programa cuenta con mecanismos documentados para verificar el procedimiento para recibir, registrar y dar trámite a las solicitudes de apoyo con las siguientes características:

- a) Son consistentes con las características de la población objetivo.
- b) Están estandarizados, es decir, son utilizados por todas las instancias ejecutoras
- c) Están sistematizados.
- d) Están difundidos públicamente.

Respuesta: Sí

Nivel	Criterios
1	• Los mecanismos para verificar el procedimiento para recibir, registrar y dar trámite a las solicitudes de apoyo tienen una de las características establecidas.
2	• Los mecanismos para verificar el procedimiento para recibir, registrar y dar trámite a las solicitudes de apoyo tienen dos de las características establecidas.
3	• Los mecanismos para verificar el procedimiento para recibir, registrar y dar trámite a las solicitudes de apoyo tienen tres de las características establecidas.
4	• Los mecanismos para verificar el procedimiento para recibir, registrar y dar trámite a las solicitudes de apoyo tienen cuatro de las características establecidas.

De acuerdo a las ROP del Programa, los mecanismos utilizados para recibir, registrar y tramitar las solicitudes de apoyo son los siguientes:

Calendario de gestión y operación del Programa, en este caso inicia el 16 de enero y se cierra el 29 de diciembre del ejercicio fiscal correspondiente;

- a) Apertura y cierre de ventanillas de las Unidades de Desarrollo Agropecuario;
- b) Recepción de solicitudes, del 16 de enero al 28 de junio, según disponibilidad de presupuesto;
- c) Emisión y difusión de Convocatoria, ante grupos productivos organizados;
- d) Aprobación del presupuesto para el ejercicio fiscal correspondiente;
- e) Definición de monto máximos de apoyo a productores;
- f) Evaluación de solicitudes presentadas;
- g) Aprobación de solicitudes que cumplan con la documentación requerida;
- h) Publicación de resultados;
- i) Entrega de Apoyos; e
- j) Integración de Beneficiarios.

La población objetivo es congruente con los objetivos del Pp y dichos mecanismos son aplicados por las instancias ejecutoras.



SELECCIÓN DE BENEFICIARIOS Y/O PROYECTOS

30. Los procedimientos del programa para la selección de beneficiarios y/o proyectos tienen las siguientes características:
- a) Incluyen criterios de elegibilidad claramente especificados, es decir, no existe ambigüedad en su redacción.
 - b) Están estandarizados, es decir, son utilizados por todas las instancias ejecutoras.
 - c) Están sistematizados.
 - d) Están difundidos públicamente.

Respuesta: Sí

Nivel	Criterios
1	<ul style="list-style-type: none"> • Los procedimientos para la selección de beneficiarios y/o proyectos tienen una de las características establecidas.
2	<ul style="list-style-type: none"> • Los procedimientos para la selección de beneficiarios y/o proyectos tienen dos de las características establecidas.
3	<ul style="list-style-type: none"> • Los procedimientos para la selección de beneficiarios y/o proyectos tienen tres de las características establecidas.
4	<ul style="list-style-type: none"> • Los procedimientos para la selección de beneficiarios y/o proyectos tienen todas las características establecidas.

De acuerdo a la información analizada del programa, se han establecido procedimientos claros para la selección de beneficiarios. Estos procedimientos se detallan en las ROP de los programas del Pp 024, que incluyen criterios de elegibilidad claramente especificados y redactados sin ambigüedades.

Los criterios de elegibilidad están estandarizados y son utilizados consistentemente por todos los ejecutores del programa. Además, los procedimientos de selección y las reglas de operación se difunden públicamente en las páginas oficiales de los ejecutores del programa.

Las especificaciones de los procedimientos de selección son coherentes con los criterios establecidos para identificar a la población objetivo del programa.



EVALUACIÓN DE CONSISTENCIA Y RESULTADOS
PROGRAMA PRESUPUESTARIO 024
"RESCATE DEL CAMPO Y VISIÓN DEL MAR"

31. El programa cuenta con mecanismos documentados para verificar el procedimiento de selección de beneficiarios y/o proyectos y tienen las siguientes características:

- a) **Permiten identificar si la selección se realiza con base en los criterios de elegibilidad y requisitos establecidos en los documentos normativos.**
- b) **Están estandarizados, es decir son utilizados por todas las instancias ejecutoras.**
- c) **Están sistematizados.**
- d) **Son conocidos por operadores del programa responsables del proceso de selección de proyectos y/o beneficiarios.**

Respuesta: Sí

Nivel	Criterios
1	<ul style="list-style-type: none"> • Los mecanismos para verificar la selección de beneficiarios y/o proyectos tienen una de las características establecidas.
2	<ul style="list-style-type: none"> • Los mecanismos para verificar la selección de beneficiarios y/o proyectos tienen dos de las características establecidas.
3	<ul style="list-style-type: none"> • Los mecanismos para verificar la selección de beneficiarios y/o proyectos tienen tres de las características establecidas.
4	<ul style="list-style-type: none"> • Los mecanismos para verificar la selección de beneficiarios y/o proyectos tienen todas las características establecidas.

Dentro de las ROP de los programas del Pp 024, se tiene considerado un procedimiento de evaluación de las solicitudes recepcionadas para verificar que cumplan con los requisitos generales, con los que se integra un expediente personal del solicitante. Dicho expediente se conforma, de acuerdo al tipo de apoyo, con la siguiente información:

- Solicitud única de apoyo. Anexo 1.
- Identificación oficial vigente
- Identificación de la actividad productiva.

Asimismo, es importante que en la selección de beneficiarios se cumpla con los siguientes criterios de elegibilidad:

- Que la solicitud se haya presentado en términos y plazos que estipula las ROP del Pp;
- Que los productores hayan adjuntado su solicitud y documentos respectivos;
- Que se respete el orden de procedencia de la solicitud y el dictamen técnico; y
- Considerar el grado de vulnerabilidad del solicitante para su atención.



EVALUACIÓN DE CONSISTENCIA Y RESULTADOS
PROGRAMA PRESUPUESTARIO 024
"RESCATE DEL CAMPO Y VISIÓN DEL MAR"

32. Los procedimientos para otorgar los apoyos a los beneficiarios tienen las siguientes características:
- a) Están estandarizados, es decir, son utilizados por todas las instancias ejecutoras.
 - b) Están sistematizados.
 - c) Están difundidos públicamente.
 - d) Están apegados al documento normativo del programa.

Respuesta: Sí

Nivel	Criterios
1	<ul style="list-style-type: none"> • Los procedimientos para otorgar los apoyos a los beneficiarios tienen una de las características establecidas.
2	<ul style="list-style-type: none"> • Los procedimientos para otorgar los apoyos a los beneficiarios tienen dos de las características establecidas.
3	<ul style="list-style-type: none"> • Los procedimientos para otorgar los apoyos a los beneficiarios tienen tres de las características establecidas.
4	<ul style="list-style-type: none"> • Los procedimientos para otorgar los apoyos a los beneficiarios tienen todas las características establecidas.

De acuerdo con la valoración realizada, los diversos programas que conforman el **Pp 024**, cuentan con procedimientos establecidos para la entrega de apoyos a la población objetivo.

Los programas se dan a conocer a través de convocatorias públicas que se difunden en la página electrónica de la SDA:

<https://sda.campeche.gob.mx/programas/>

En el caso de los programas que promueve INPESCA, en las ROP se describe el procedimiento que siguen la dependencia para la operación del Pp 024 y en su página electrónica se publica el calendario de entrega de los apoyos:

<https://inpesca.campeche.gob.mx/>



TIPOS DE APOYOS

33. El programa cuenta con mecanismos documentados para verificar el procedimiento de entrega de apoyos a beneficiarios y tienen las siguientes características:
- a) Permiten identificar si los apoyos a entregar son acordes a lo establecido en los documentos normativos del programa.
 - b) Están estandarizados, es decir, son utilizados por todas las instancias ejecutoras.
 - c) Están sistematizados.
 - d) Son conocidos por operadores del programa.

Respuesta: Sí

Nivel	Criterios
1	<ul style="list-style-type: none"> • Los mecanismos para verificar el procedimiento de entrega de apoyos a beneficiarios tienen una de las características establecidas.
2	<ul style="list-style-type: none"> • Los mecanismos para verificar el procedimiento de entrega de apoyos a beneficiarios tienen dos de las características establecidas.
3	<ul style="list-style-type: none"> • Los mecanismos para verificar el procedimiento de entrega de apoyos a beneficiarios tienen tres de las características establecidas.
4	<ul style="list-style-type: none"> • Los mecanismos para verificar el procedimiento de entrega de apoyos a beneficiarios tienen todas las características establecidas.

De acuerdo a las ROP de los programas que integran el Pp 024, se publica la relación de beneficiarios seleccionados en las páginas electrónicas de las instancias ejecutoras. De igual manera se tiene establecido lo siguiente:

- Los apoyos autorizados y dictaminados como positivos se entregan dentro de los 30 días hábiles siguientes a la publicación de los resultados;
- La instancia ejecutora define el lugar, día y hora de la entrega de apoyos;
- Las instancias ejecutoras del Programa se apegan a estas disposiciones.



EVALUACIÓN DE CONSISTENCIA Y RESULTADOS
PROGRAMA PRESUPUESTARIO 024
"RESCATE DEL CAMPO Y VISIÓN DEL MAR"

34. Los procedimientos de ejecución de obras y/o acciones tienen las siguientes características:

- a) Están estandarizados, es decir, son utilizados por todas las instancias ejecutoras.
- b) Están sistematizados.
- c) Están difundidos públicamente.
- d) Están apegados al documento normativo del programa.

Respuesta: Sí

Nivel	Criterios
1	<ul style="list-style-type: none">• Los procedimientos de ejecución de obras y/o acciones tienen una de las características establecidas.
2	<ul style="list-style-type: none">• Los procedimientos de ejecución de obras y/o acciones tienen dos de las características establecidas.
3	<ul style="list-style-type: none">• Los procedimientos de ejecución de obras y/o acciones tienen tres de las características establecidas.
4	<ul style="list-style-type: none">• Los procedimientos de ejecución de obras y/o acciones tienen todas las características establecidas.

Las acciones establecidas en el Programa y que están orientadas a la atención de la población objetivo, se encuentran estandarizadas, sistematizadas, se difunden públicamente y se apegan a las ROP de cada proyecto realizado por las instancias ejecutoras.



EJECUCIÓN

35. El programa cuenta con mecanismos documentados para dar seguimiento a la ejecución de obras y acciones y tienen las siguientes características:
- a) Permiten identificar si las obras y/o acciones se realizan acorde a lo establecido en los documentos normativos del programa.
 - b) Están estandarizados, es decir, son utilizados por todas las instancias ejecutoras.
 - c) Están sistematizados.
 - d) Son conocidos por operadores del programa.

Respuesta: Sí

Nivel	Criterios
1	<ul style="list-style-type: none"> • Los mecanismos para dar seguimiento a la ejecución de obras y/o acciones tienen una de las características establecidas.
2	<ul style="list-style-type: none"> • Los mecanismos para dar seguimiento a la ejecución de obras y/o acciones tienen dos de las características establecidas.
3	<ul style="list-style-type: none"> • Los mecanismos para dar seguimiento a la ejecución de obras y/o acciones tienen tres de las características establecidas.
4	<ul style="list-style-type: none"> • Los mecanismos para dar seguimiento a la ejecución de obras y/o acciones tienen todas las características establecidas.

De acuerdo a las ROP de los programas incluidos en el Pp 024, se tiene previsto que todas las instancias ejecutoras realicen un seguimiento de las acciones realizadas con los recursos asignados, a través de informes de actividades sobre el desarrollo de los proyectos y comprobación de los apoyos otorgados.



K. MEJORA Y SIMPLIFICACIÓN REGULATORIA

36. **¿Cuáles cambios sustantivos en el documento normativo se han hecho en los últimos tres años que han permitido agilizar el proceso de apoyo a los solicitantes?**

No procede valoración cuantitativa.

Respuesta: Si.

Con la instauración del Programa Presupuestario "Rescate del Campo y Visión del Mar", se advierte que las diferentes modalidades de apoyo a los productores agropecuarios, pesqueros y acuacultores, se agrupan bajo una misma estructura programática. Sin embargo, se mantienen los mismos procedimientos en el otorgamiento de los apoyos.

De igual manera, a través de la Secretaría de Administración Y Finanzas (SAFIN) y la Comisión de Mejora Regulatoria del Estado de Campeche (COMERCAM), se promueve el portal electrónico "Registro Estatal de Trámites y Servicios (RETyS)", en el que se incluyen los programas que forman parte del Pp 024.

<https://sistemas.campeche.gob.mx/tramites/principal/tramites>

Sin embargo, en este sistema no se advierte una actualización de las reglas de operación de los programas.



ORGANIZACIÓN Y GESTIÓN.

37. **¿Cuáles son los problemas que enfrenta la unidad administrativa que opera el programa para la transferencia de recursos a las instancias ejecutoras y/o a los beneficiarios y, en su caso, qué estrategias ha implementado?**

No procede valoración cuantitativa.

Respuesta: No

Con base en la valoración realizada, no se identifica problemática alguna en la transferencia de los recursos a las instancias ejecutoras, ya que el monto presupuestal asignado al Programa para el ejercicio 2023, está considerado en el Presupuesto de Egresos del Gobierno del Estado, a nivel de Pp y de las dependencias involucradas.

Lo anterior permite que las solicitudes de apoyo por parte de los productores sean atendidas de acuerdo a los que establece las ROP de dicho programa.



L. EFICIENCIA Y ECONOMÍA OPERATIVA DEL PROGRAMA
REGISTRO DE OPERACIONES PROGRAMÁTICAS Y PRESUPUESTALES

38. El programa identifica y cuantifica los gastos en los que incurre para generar los bienes y los servicios (Componentes) que ofrece y los desglosa en las siguientes categorías:
- a) **Gastos en operación:** Se deben incluir los directos (gastos derivados de los subsidios monetarios y/o no monetarios entregados a la población atendida, considere los capítulos 2000 y/o 3000 y gastos en personal para la realización del programa, considere el capítulo 1000) y los indirectos (permiten aumentar la eficiencia, forman parte de los procesos de apoyo. Gastos en supervisión, capacitación y/o evaluación, considere los capítulos 2000, 3000 y/o 4000).
 - b) **Gastos en mantenimiento:** Requeridos para mantener el estándar de calidad de los activos necesarios para entregar los bienes o servicios a la población objetivo (unidades móviles, edificios, etc.). Considere recursos de los capítulos 2000, 3000 y/o 4000.
 - c) **Gastos en capital:** Son los que se deben afrontar para adquirir bienes cuya duración en el programa es superior a un año. Considere recursos de los capítulos 5000 y/o 6000 (Ej.: terrenos, construcción, equipamiento, inversiones complementarias).
 - d) **Gasto unitario:** Gastos Totales/población atendida (Gastos totales=Gastos en operación + gastos en mantenimiento). Para programas en sus primeros dos años de operación se deben considerar adicionalmente en el numerador los Gastos en capital.

Respuesta: Sí

Nivel	Criterios
1	<ul style="list-style-type: none"> • El programa identifica y cuantifica los gastos en operación y desglosa uno de los conceptos establecidos.
2	<ul style="list-style-type: none"> • El programa identifica y cuantifica los gastos en operación y desglosa dos de los conceptos establecidos.
3	<ul style="list-style-type: none"> • El programa identifica y cuantifica los gastos en operación y desglosa tres de los conceptos establecidos.
4	<ul style="list-style-type: none"> • El programa identifica y cuantifica los gastos en operación y desglosa todos los conceptos establecidos.

El análisis del ejercicio fiscal 2023 refleja la naturaleza y función de cada institución involucrada, mostrando cómo los gastos se alinean con sus respectivos roles y objetivos:

Secretaría de Desarrollo Agropecuario (SDA): Como la principal entidad encargada de promover y apoyar el desarrollo del sector agropecuario en el



EVALUACIÓN DE CONSISTENCIA Y RESULTADOS
PROGRAMA PRESUPUESTARIO 024
"RESCATE DEL CAMPO Y VISIÓN DEL MAR"

estado, la SDA gestionó una parte considerable del presupuesto, con un enfoque en gastos de operación. Inicialmente se aprobaron \$162,865,574 para la SDA y terminaron ejerciendo \$217,932,313, es decir, hubo un aumento de \$55,066,739.00 pesos, que representó un 25% más de presupuesto.

Este incremento se vio reflejado en una redistribución presupuestal principalmente en los Capítulos 2000. Materiales y Suministros; 3000. Servicios Generales; 4000. Transferencias, asignaciones, subsidios y otras ayudas (insumos agrícolas, ganaderos y extensionismo); y una asignación directa que no estaba considerada inicialmente al Capítulo 6000. Inversión Pública, para fortalecer la infraestructura de caminos sacacosechas.

Instituto de Pesca y Acuicultura del Estado de Campeche (INPESCA):

Institución encargada de promover el desarrollo sostenible del sector pesquero y acuícola, también vio un incremento en su presupuesto ejecutado, pasando de \$55,515,764 aprobados a \$64,914,664 ejercidos. Esto incluye una asignación significativa a gastos de capital, como los \$25,351,810 invertidos en infraestructura y bienes de capital. Este enfoque resalta la importancia de mejorar las capacidades físicas y operativas del sector para mantener la competitividad y sostenibilidad en la pesca y acuicultura.

Fondo de Fomento Agropecuario del Estado de Campeche (FOFAECAM):

Esta instancia, que actúa como un fondo especializado en apoyar a los productores agropecuarios, tuvo una ejecución significativa en transferencias, asignaciones, subsidios y otras ayudas (Capítulo 4000). Aunque solo se aprobaron \$4,835,000, la cifra ejercida alcanzó los \$23,115,408, lo que indica un aumento en las ayudas directas a los productores. Este fondo es vital para brindar apoyo financiero que permita a los productores mantenerse operativos y competitivos.

Estas instituciones trabajaron para atender a la población objetivo del sector agropecuario, pesquero, y acuícola, alcanzando un gasto total de \$305,962,385, un aumento considerable respecto a los \$223,216,338 inicialmente aprobados.



EVALUACIÓN DE CONSISTENCIA Y RESULTADOS PROGRAMA PRESUPUESTARIO 024 "RESCATE DEL CAMPO Y VISIÓN DEL MAR"

Este gasto se refleja en la mejora de los recursos humanos, materiales, y de capital, esenciales para el desarrollo sostenible de estos sectores clave en Campeche. La distribución del gasto también evidencia cómo cada institución canaliza sus recursos conforme a sus responsabilidades específicas, desde la operación cotidiana hasta las inversiones en infraestructura crítica.

Tabla 14. Comportamiento de gasto del Pp 024 Programa Rescate y Visión del Mar ejercicio fiscal 2023.

Table with columns: EJERCICIO FISCAL 2023 (SDA, INPESCA, FOFAECAM) and TOTAL (APROBADO, EJERCIDO). Rows include categories like 1000: Servicios Personales, 2000: Materiales y Suministros, 3000: Servicios Generales, 4000: Transferencias, asignaciones, subsidios y otras ayudas, 5000: Bienes Mueble e Inmuebles, 6000: Inversión pública, 8000: Participaciones y aportaciones, and a Total row.

Fuente: Seguimiento y Monitoreo de los Avances Físicos y Financieros de los Programa Presupuestario 2023. Secretaría de Contraloría.

El análisis general de los gastos del programa para el ejercicio fiscal 2023 revela un manejo adaptativo de los recursos, alineado con las necesidades de las instituciones involucradas en la generación de bienes y servicios para el sector agropecuario, pesquero, y acuícola de Campeche. Reflejado de la siguiente manera:

Gastos en Operación: Estos incluyen gastos de servicios personales, materiales y suministros, y servicios generales, que son fundamentales para el funcionamiento cotidiano del programa. En este rubro, se aprobaron \$106,727,772, pero la ejecución ascendió a \$131,943,539, reflejando un aumento en las necesidades operativas. Este incremento sugiere que durante el año fiscal, las instituciones tuvieron que incrementar sus recursos humanos y materiales para cumplir con sus objetivos, destacando la importancia de la flexibilidad presupuestaria para adaptarse a las demandas emergentes.



EVALUACIÓN DE CONSISTENCIA Y RESULTADOS
PROGRAMA PRESUPUESTARIO 024
"RESCATE DEL CAMPO Y VISIÓN DEL MAR"

Gastos en Mantenimiento: Aunque los gastos de mantenimiento no se especificaron directamente en la información proporcionada, se puede inferir que algunos de estos gastos están incluidos en los servicios generales y materiales. Mantener los activos necesarios para la entrega de bienes y servicios es crucial, y la ejecución de los gastos sugiere que se realizaron inversiones para preservar la infraestructura y el equipo existente.

Gastos en Capital: Estos se enfocan en la adquisición de bienes duraderos y en la inversión pública, que son esenciales para la sostenibilidad a largo plazo del programa. En este rubro, se aprobaron \$0 inicialmente para inversión pública y bienes mueble e inmuebles, pero la ejecución alcanzó los \$ 27,052,556.00, lo que refleja una decisión estratégica de invertir en infraestructura y otros activos importantes durante el año fiscal. Esta inversión fue clave para mejorar la capacidad operativa de las instituciones y asegurar que los bienes y servicios ofrecidos mantengan su calidad y alcance.

Gasto Unitario: El gasto unitario, que se calcula dividiendo el gasto total entre la población atendida, se incrementó a medida que los gastos totales aumentaron de los \$223,216,338 aprobados a \$305,962,385 ejercidos, lo que representa un costo unitario de \$6,370.75. Este incremento en el gasto por productor atendido refleja la creciente inversión en mejorar la calidad y el alcance de los servicios prestados a la población objetivo.

Gasto Total: El gasto total del programa, que combina los gastos de operación y capital, subió considerablemente en comparación con lo aprobado inicialmente, evidenciando una gestión presupuestaria que se ajustó a las necesidades reales durante el año fiscal. Este aumento es indicativo de un esfuerzo por maximizar el impacto del programa, invirtiendo en áreas críticas para mejorar tanto la operatividad como la infraestructura necesaria para atender a la población beneficiada.



EVALUACIÓN DE CONSISTENCIA Y RESULTADOS
PROGRAMA PRESUPUESTARIO 024
"RESCATE DEL CAMPO Y VISIÓN DEL MAR"

El análisis de los gastos del programa muestra una ejecución presupuestaria dinámica que respondió eficazmente a las necesidades operativas y de capital, asegurando la continuidad y mejora de los servicios ofrecidos a los sectores agrícola, ganadero, y pesquero de Campeche.



ECONOMÍA

39. **¿Cuáles son las fuentes de financiamiento para la operación del programa y qué proporción del presupuesto total del programa representa cada una de las fuentes?**

No procede valoración cuantitativa.

Respuesta: Sí

En el ejercicio fiscal 2023, el programa presupuestario "Rescate del Campo y Visión del Mar" contó con un financiamiento completamente estatal. A continuación, se desglosan el comportamiento y la proporción que representa cada una dentro del presupuesto total del programa:

Secretaría de Desarrollo Agropecuario (SDA):

- **Presupuesto autorizado, aprobado y ejercido:** \$162,865,574.00
- **Proporción del presupuesto total del programa:** $(162,865,574.00 / 223,216,338.00) \times 100 = 72.96\%$

Fondo de Fomento Agropecuario del Estado de Campeche (FOFAECAM):

- **Presupuesto autorizado, aprobado y ejercido:** \$4,835,000.00
- **Proporción del presupuesto total del programa:** $(4,835,000.00 / 223,216,338.00) \times 100 = 2.17\%$

Instituto de Pesca y Acuicultura (INPESCA):

- **Presupuesto autorizado, aprobado y ejercido:** \$55,515,764.00
- **Proporción del presupuesto total del programa:** $(55,515,764.00 / 223,216,338.00) \times 100 = 24.87\%$

El programa "Rescate del Campo y Visión del Mar" fue financiado enteramente por recursos estatales, distribuidos de la siguiente manera: el 72.96% es operada mediante la Secretaría de Desarrollo Agropecuario (SDA), el 2.17% del Fondo de Fomento Agropecuario del Estado de Campeche (FOFAECAM) y el 24.87% del Instituto de Pesca y Acuicultura (INPESCA).



M. SISTEMATIZACIÓN DE LA INFORMACIÓN

40. Las aplicaciones informáticas o sistemas institucionales con que cuenta el programa tienen las siguientes características:
- a) Cuentan con fuentes de información confiables y permiten verificar o validar la información capturada.
 - b) Tienen establecida la periodicidad y las fechas límites para la actualización de los valores de las variables.
 - c) Proporcionan información al personal involucrado en el proceso correspondiente.
 - d) Están integradas, es decir, no existe discrepancia entre la información de las aplicaciones o sistemas.

Respuesta: Sí

Nivel	Criterios
1	<ul style="list-style-type: none"> • Los sistemas o aplicaciones informáticas del programa tienen una de las características establecidas.
2	<ul style="list-style-type: none"> • Los sistemas o aplicaciones informáticas del programa tienen dos de las características establecidas.
3	<ul style="list-style-type: none"> • Los sistemas o aplicaciones informáticas del programa tienen tres de las características establecidas.
4	<ul style="list-style-type: none"> • Los sistemas o aplicaciones informáticas del programa tienen todas las características establecidas.

El Programa, para el seguimiento y evaluación de las metas establecidas en el Programa Operativo Anual (POA) y el Presupuesto Basado en Resultados (PbR), se apoya en el Sistema de Armonización Contable del Estado De Campeche (SIACAM) de la SAFIN, quien recibe información y alimenta a otros programas como el Sistema de Evaluación Integral (SEI), dependiente de la Secretaría de la Contraloría del Gobierno del Estado (SECONT). Al SEI llega información de las instancias ejecutoras del Pp 024.



N. CUMPLIMIENTO Y AVANCE EN LOS INDICADORES DE GESTIÓN Y PRODUCTOS

41. ¿Cuál es el avance de los indicadores de servicios y de gestión (Actividades y Componentes) y de resultados (Fin y Propósito) de la MIR del programa respecto de sus metas?

No procede valoración cuantitativa.

Respuesta: Sí

Los indicadores de resultado (Fin y Propósito) del Programa Presupuestario 024 para el ejercicio fiscal 2023 muestran que, aunque se ha avanzado en ciertos aspectos de la productividad, el sector primario enfrenta desafíos considerables que han afectado su rentabilidad y crecimiento, lo cual requiere una revisión y posible reorientación de las estrategias implementadas.

Nivel Fin, el programa tiene como objetivo contribuir a generar las condiciones necesarias para fortalecer el sector primario, enfocándose en la productividad, competitividad, rentabilidad y sustentabilidad para alcanzar su sostenibilidad. El indicador en este nivel es la Productividad del sector primario, calculado mediante la fórmula: PIBE del sector primario / promedio de ocupados del sector primario multiplicado por un millón. Para el ejercicio fiscal 2023, la meta establecida fue de 112,355.93 pesos. Sin embargo, el resultado es de \$74,400.00 pesos, evidenciando un progreso que resulta insuficiente para cumplir con la meta anual. Este resultado sugiere que, aunque se están realizando esfuerzos para mejorar la productividad, aún existen desafíos que impiden alcanzar el objetivo deseado.

Respecto al **nivel propósito** del programa es incrementar la rentabilidad de los productores del sector primario con un enfoque en la sustentabilidad. El indicador seleccionado para medir este propósito es la Tasa de variación del PIBE del sector primario, que refleja el cambio porcentual en el PIBE del sector de un año al siguiente. La meta fijada para 2023 era un incremento del 5%, pero el resultado real ha sido una disminución del -12.96%. Esta caída significativa indica que el



EVALUACIÓN DE CONSISTENCIA Y RESULTADOS
PROGRAMA PRESUPUESTARIO 024
"RESCATE DEL CAMPO Y VISIÓN DEL MAR"

sector primario ha enfrentado serias dificultades en términos de crecimiento económico, como consecuencia de algunos factores como el impacto del cambio climático (sequías y lluvias atípicas), lo que sugiere la necesidad de ajustes estratégicos en el programa para contrarrestar esta tendencia negativa y cumplir con los objetivos de rentabilidad y sustentabilidad.

Tabla 15. Indicadores de Resultado, nivel Fin y Propósito del Pp 024 ejercicio fiscal 2023.

Nivel	Indicador	Fórmula	Frecuencia	Unidad de Medida	Meta	Annual
						Acumulado
Fin	1136 Productividad del sector primario	(PIBE del sector primario / promedio de ocupados del sector primario) *1,000,000	Annual	Pesos	112,355.93	74,400.00
Propósito	1139 Tasa de variación del PIBE del sector primario	((PIBE del sector primario del año n/PIBE del sector primario del año n-1)-1) *100	Annual	Por ciento	5	-12.96

Fuente: Elaboración propia. Reportes del Sistema de Evaluación Integral (SEI), Secretaría de Contraloría (SECONT). 2024.

El análisis de los indicadores de servicios (Componentes) del Pp 024 revela avances y desafíos diferenciados según la institución responsable. En lo que respecta a la **Secretaría de Desarrollo Agropecuario (SDA)**, se observa que la variación anual de la **producción agrícola estatal** ha mostrado un crecimiento del 3.45% en comparación con la meta del 5%. Aunque positivo, este resultado indica que la producción agrícola estatal ha enfrentado obstáculos que han limitado su expansión al ritmo esperado. De manera similar, la **variación anual de la producción pecuaria** estatal refleja un incremento del 1.77%, también por debajo de la meta del 5%, lo que sugiere la existencia de dificultades estructurales o de mercado que han afectado el crecimiento del sector pecuario.

Por otro lado, el desempeño en la ejecución de **apoyos para las obras de infraestructura agropecuaria** ha superado ampliamente las expectativas, alcanzando un 334.15% de la meta anual, con un pico notable en el cuarto trimestre. Este resultado sugiere que se ha realizado una inversión sustancial en infraestructura agropecuaria, lo cual es crucial para el fortalecimiento del sector.



EVALUACIÓN DE CONSISTENCIA Y RESULTADOS
PROGRAMA PRESUPUESTARIO 024
"RESCATE DEL CAMPO Y VISIÓN DEL MAR"

Sin embargo, el porcentaje de **presupuesto ejercido en actividades de apoyo administrativo** muestra un avance del 23.45%, quedando por debajo de la meta del 28.6%. La falta de ejecución en los primeros trimestres indica un cambio en las políticas presupuestarias en materia de ahorro y austeridad.

Tabla 16. Indicadores de Servicios, nivel Componente del Pp 024 ejercicio fiscal 2023, SDA.

Nivel	Indicador	Fórmula	Frecuencia	Unidad de Medida	Meta	Anual
						Acumulado
Componente	1150 Variación anual de la producción agrícola Estatal	$[(\text{Volumen de la producción agrícola Estatal en el año que se evalúa} / \text{Volumen de la producción agrícola Estatal en el año previo al que se evalúa}) - 1] \times 100$	Anual	Por ciento	5	3.45
Componente	1151 Variación anual de la producción pecuaria Estatal	$[(\text{Volumen de la producción pecuaria Estatal en el año que se evalúa} / \text{Volumen de la producción pecuaria Estatal en el año previo al que se evalúa}) - 1] \times 100$	Anual	Por ciento	5.0	1.77
Componente	0173 Porcentaje de apoyos para las obras de infraestructura agropecuaria realizadas en beneficio del sector	$(\text{Apoyo para obras de infraestructura agropecuarias realizadas} / \text{Apoyos para obras de infraestructura agropecuaria programadas}) \times 100$	Trimestral	Por ciento	100	334.15
Componente	0038 Porcentaje de presupuesto ejercido de las actividades de apoyo administrativo de este programa presupuestario	$(\text{Total de presupuesto ejercido de las actividades de apoyo administrativo} / \text{Total de presupuesto ejercido del programa}) \times 100$	Trimestral	Por ciento	28.6	23.45

Fuente: Elaboración propia. Reportes del Sistema de Evaluación Integral (SEI), Secretaría de Contraloría (SECONT). 2024.

En cuanto a la **Instituto de Pesca y Acuicultura (INPESCA)**, el **porcentaje de la población del sector pesquero y acuícola inscrita en el REPA** ha superado la meta establecida, alcanzando un 101.32%, lo que demuestra un éxito en la formalización del sector. Sin embargo, el **porcentaje del volumen de producción pesquera y acuícola estatal** se ha quedado en un 86.00% de la meta, lo que indica que, si bien se ha logrado una producción significativa, aún



EVALUACIÓN DE CONSISTENCIA Y RESULTADOS
PROGRAMA PRESUPUESTARIO 024
"RESCATE DEL CAMPO Y VISIÓN DEL MAR"

existen limitaciones que impiden alcanzar el volumen total proyectado. A pesar de ello, INPESCA ha cumplido con el 100% de las **campañas de promoción y estudios de investigación programados**, lo que subraya un compromiso con el desarrollo sostenible de los recursos pesqueros y acuícolas. No obstante, el **porcentaje de localidades con desarrollo productivo atendidas** se ha quedado en 57.14%, señalando que aún queda trabajo por hacer para asegurar que todas las localidades programadas reciban el apoyo necesario.

Tabla 17. Indicadores de Servicios, nivel Componente del Pp 024 ejercicio fiscal 2023, INPESCA.

Nivel	Indicador	Fórmula	Frecuencia	Unidad de Medida	Meta	Anual
						Acumulado
Componente	1146 Porcentaje de la población del sector pesquero y acuícola inscrita en el REPA	(Población objetivo inscritos en el REPA / Población potencial del sector pesquero y acuícola) x 100	Anual	Por ciento	100	101.32
Componente	1147 Porcentaje del volumen de producción pesquera y acuícola estatal	(Volumen de la producción pesquera y acuícola estatal alcanzado / Volumen de la producción pesquera y acuícola estatal) x100	Anual	Por ciento	100	86.00
Componente	1148 Porcentaje de campañas de promoción y/o estudios de investigación para el aprovechamiento de los recursos pesqueros y acuícolas realizados	(Número de campañas de promoción y/o estudios de investigación para el aprovechamiento de los recursos pesqueros y acuícolas realizados / Numero de campañas de promoción y/o estudios de investigación para el aprovechamiento de los recursos pesqueros y acuícolas programados) x100	Anual	Por ciento	100	100
Componente	1149 Porcentaje de localidades con desarrollo productivo atendidas	(Número de localidades con desarrollo productivo atendidas / Número de localidades con desarrollo productivo programadas) X100	Anual	Por ciento	100	57.14

Fuente: Elaboración propia. Reportes del Sistema de Evaluación Integral (SEI), Secretaría de Contraloría (SECONT). 2024.

Finalmente, los indicadores relacionados con el **Fondo de Fomento Agropecuario del Estado de Campeche (FOFAECAM)** presentan un panorama positivo. El **porcentaje de servicios de asistencia técnica, innovación tecnológica o extensionismo rural atendidos** ha alcanzado el 100%,



EVALUACIÓN DE CONSISTENCIA Y RESULTADOS
PROGRAMA PRESUPUESTARIO 024
"RESCATE DEL CAMPO Y VISIÓN DEL MAR"

demostrando una respuesta efectiva a las necesidades del sector agropecuario en términos de innovación y apoyo técnico. Asimismo, el **porcentaje de proyectos realizados** que contribuyan al impulso de los mercados del sector agropecuario también ha cumplido con el 100% de la meta, reflejando un enfoque exitoso en la promoción del crecimiento de los mercados y la sostenibilidad del sector.

Tabla 18. Indicadores de Servicios, nivel Componente del Pp 024 ejercicio fiscal 2023, FOFAECAM.

Nivel	Indicador	Fórmula	Frecuencia	Unidad de Medida	Meta	Annual
						Acumulado
Componente	1144 Porcentaje de servicios de asistencia técnica, innovación tecnológica o extensionismo rural atendidos con respecto a los servicios solicitados	(Servicios atendidos / Servicios solicitados) x100	Trimestral	Por ciento	100	100
Componente	1142 Porcentaje de proyectos realizados que contribuyan al impulso de los mercados del sector agropecuario	(Proyectos realizados que contribuyan al impulso de los mercados del sector agropecuario / Proyectos programados que contribuyan al impulso de los mercados del sector agropecuario) x100	Trimestral	Por ciento	100	100

Fuente: Elaboración propia. Reportes del Sistema de Evaluación Integral (SEI), Secretaría de Contraloría (SECONT). 2024.

Los componentes del programa muestran que, mientras la SDA enfrenta desafíos en la producción agrícola y pecuaria, ha logrado avances significativos en infraestructura. INPESCA ha tenido éxito en la formalización y promoción del sector pesquero, pero debe mejorar en producción y cobertura de localidades. Por su parte, FOFAECAM ha cumplido con sus objetivos en asistencia técnica y proyectos, demostrando un manejo eficaz en sus áreas de competencia.



EVALUACIÓN DE CONSISTENCIA Y RESULTADOS
PROGRAMA PRESUPUESTARIO 024
"RESCATE DEL CAMPO Y VISIÓN DEL MAR"

En lo correspondiente a los indicadores de gestión a nivel actividad del programa en relación a la SDA muestran avances diversos en relación con las metas establecidas. Algunos indicadores han superado ampliamente las expectativas, mientras que otros se han quedado rezagados, lo que ofrece un panorama mixto de la efectividad en la implementación de las actividades.

Indicadores con Mayor Avance:

- **Porcentaje de presupuesto ejercido en insumos y apoyos para el campo:** Este indicador mostró un notable sobrecumplimiento, alcanzando un 1203.46% de la meta en el tercer trimestre. Este resultado sugiere una eficiente asignación y uso de recursos, superando ampliamente lo planificado.
- **Porcentaje de cumplimiento de centro de cría de producción de abeja reina apoyados:** Se registró un avance del 700%, lo que indica que se apoyaron más centros de cría de lo programado, reflejando un enfoque intensivo en el fortalecimiento de la apicultura.
- **Porcentaje de paquetes entregados en apoyo a los huertos familiares:** Se logró un avance del 183.62%, evidenciando un esfuerzo considerable en la promoción y apoyo a la producción hortícola en el ámbito familiar.
- **Porcentaje de equipo apícola entregado:** Se registró un avance significativo en los trimestres reportados, quedando en 270.99%, lo que refleja una buena gestión en la entrega de equipos programados para la apicultura.
- **Porcentaje de colmenas apoyadas en período crítico de floración:** Con un avance del 550%, este indicador muestra una gestión exitosa en el apoyo a los apicultores durante los períodos críticos, asegurando la producción apícola.

Indicadores con Avance Moderado:



EVALUACIÓN DE CONSISTENCIA Y RESULTADOS
PROGRAMA PRESUPUESTARIO 024
"RESCATE DEL CAMPO Y VISIÓN DEL MAR"

- **Índice de feminización de productores beneficiados con insumos agrícolas:** Este indicador alcanzó un 75.53%, lo que indica un avance positivo en la equidad de género en el acceso a los apoyos, aunque aún queda margen para mejorar.
- **Porcentaje de cumplimiento de asesorías técnicas especializadas impartidas del programa de extensionismo a productores pecuarios:** El avance fue del 97.47%, mostrando un desempeño cercano a la meta, lo que sugiere una implementación efectiva, aunque con una leve desviación.
- **Porcentaje de cumplimiento de reuniones realizadas con las Unidades de Desarrollo Agropecuario:** Se reportó un cumplimiento del 91.96%, reflejando un buen desempeño en la coordinación y promoción de programas agropecuarios, aunque sin alcanzar el 100% previsto.

Indicadores con Menor Avance:

- **Porcentaje de productores pecuarios beneficiados con apoyos e insumos ganaderos:** Este indicador no reflejó avance respecto de la meta programada, lo que señala una significativa brecha en la cobertura de los apoyos a productores pecuarios, evidenciando la necesidad de mejorar la estrategia de distribución y acceso a estos insumos.
- **Porcentaje de cumplimiento de talleres de asesoría técnica apícola realizados:** Este indicador alcanzó solo el 56.25% en el primer trimestre, mostrando un déficit en la impartición de talleres, lo cual podría impactar negativamente en la formación y desarrollo técnico de los apicultores.

Estos indicadores de gestión muestran un desempeño muy variado, con logros significativos en ciertas áreas, pero también con desafíos importantes en otras, especialmente en la distribución de insumos y apoyos ganaderos y apícolas. Estos resultados subrayan la necesidad de una revisión estratégica para asegurar un avance más equilibrado y efectivo en todas las actividades del programa.



EVALUACIÓN DE CONSISTENCIA Y RESULTADOS
PROGRAMA PRESUPUESTARIO 024
"RESCATE DEL CAMPO Y VISIÓN DEL MAR"

Tabla 19. Indicadores de Gestión, nivel Actividad del Pp 024 ejercicio fiscal 2023, SDA.

Nivel	Indicador	Fórmula	Frecuencia	Unidad de Medida	Meta	Anual
						Acumulado
Actividad	1161 Porcentaje de presupuesto ejercido en insumos y apoyos para el campo	(Presupuesto ejercido en insumos agrícolas / Presupuesto autorizado en insumos agrícolas) x100	Trimestral	Por ciento	100	539.45
Actividad	1190 Porcentaje de planes de trabajo elaborados	(Planes entregados / Planes programados) x100	Trimestral	Por ciento	100	100
Actividad	1190 Porcentaje de planes de trabajo elaborados	(Planes entregados / Planes programados) x100	Trimestral	Por ciento	100	100
Actividad	1192 Índice de feminización de productores apoyados beneficiados con insumos agrícolas	[Porcentaje de productores apoyados (mujeres) / Porcentaje de productores apoyados (hombres)] x100	Trimestral	Por ciento	55.96	75.53
Actividad	1193 Porcentaje de productores agropecuarios apoyados con el seguro de vida	(Productores asegurados / Total de productores rurales en el Estado) x100	Trimestral	Por ciento	13.56	13.55
Actividad	1195 Porcentaje de paquetes entregados en apoyo a los huertos familiares	(Paquetes de semilla para establecimiento de huertos familiares entregados / Paquetes de semilla para el establecimiento de huertos familiares programados) x100	Trimestral	Por ciento	100	150
Actividad	1196 Índice de feminización de productores apoyados beneficiados con paquetes de semilla hortícola	[Porcentaje de productores apoyados (mujeres) / Porcentaje de productores apoyados (hombres)] x100	Trimestral	Por ciento	407	
Actividad	1197 Porcentaje de hectáreas apoyadas de cultivos hortícolas	(Hectáreas de cultivos hortícolas apoyadas / Hectáreas de cultivos hortícolas programadas a apoyar) x100	Trimestral	Por ciento	100	63.82
Actividad	1198 Variación de hectáreas establecidas con cultivos perennes en el periodo actual respecto al año base	[(Hectáreas establecidas de cultivos perennes en el año / Hectáreas establecidas de cultivos perennes en el año 0) - 1] x100	Anual	Por ciento	5	111.95
Actividad	1199 Porcentaje de proyectos de sanidad e inocuidad fitosanitaria realizados	(Número de proyectos de sanidad e inocuidad fitosanitaria realizados / Número de proyectos de sanidad e inocuidad fitosanitaria programados) x100	Trimestral	Por ciento	100	100
Actividad	1202 Porcentaje de cumplimiento de asesorías técnicas especializadas impartidas, del programa de extensionismo a productores agrícolas	(Asesorías técnicas especializadas impartidas a productores agrícolas / Asesorías técnicas especializadas programadas a productores agrícolas) x100	Trimestral	Por ciento	100	99.98



EVALUACIÓN DE CONSISTENCIA Y RESULTADOS
PROGRAMA PRESUPUESTARIO 024
"RESCATE DEL CAMPO Y VISIÓN DEL MAR"

Actividad	1204 Porcentaje de productores pecuarios beneficiados con apoyos e insumos ganaderos	(Número de productores pecuarios beneficiados con apoyos e insumos ganaderos / Número total de productores pecuarios en el Estado) x100	Trimestral	Por ciento	2.7	0.48
Actividad	1205 Índice de feminización de productores beneficiados con insumos ganaderos	[(Porcentaje de productores apoyados (mujeres) / Porcentaje de productores apoyados (hombres)] x100	Trimestral	Por ciento	30.75	8.54
Actividad	1207 Porcentaje de unidades de producción estratégicas pecuarias atendidas	(Unidades de producción estratégicas pecuarias atendidas / Unidades de producción estratégicas pecuarias que solicitan apoyo) x100	Trimestral	Por ciento	100	100
Actividad	1208 Porcentaje de proyectos Apícolas realizados	(Proyectos de Apicultura realizados / Proyectos de Apicultura programados) x100	Trimestral	Por ciento	100	100
Actividad	1210 Porcentaje de colmenas tratadas contra la varroa en el Estado	(Número de colmenas tratadas contra la varroa / Número total de colmenas en el Estado) x100	Trimestral	Por ciento	45.7	23.25
Actividad	1211 Porcentaje cumplimiento de talleres de asesoría técnica apícola realizados	(Talleres de asesoría técnica apícola realizados / Talleres de asesoría técnica apícola programados) x100	Trimestral	Por ciento	100	56.25
Actividad	0210 Porcentaje de cumplimiento de productores agropecuarios apoyados con acciones que contribuyen a las obras de infraestructura rural	(Productor agropecuario apoyado / Productor agropecuario programado a apoyar) x100	Trimestral	Por ciento	100	334.15
Actividad	1217 Porcentaje de cumplimiento de acciones de sensibilización realizadas	(Acciones de sensibilización realizadas / Acciones de sensibilización programadas a realizar) x100	Trimestral	Por ciento	100	92.30
Actividad	1220 Porcentaje de Informes entregados	(Informes trimestrales entregados / Informes programados) x100	Trimestral	Por ciento	100	100
Actividad	1219 Porcentaje de solicitudes de apoyo de productores agropecuario atendidas con respecto a las solicitudes recibidas	(Total de solicitudes de apoyo de productores agropecuarios atendidas / Total de solicitudes de apoyo de productores agropecuarios recibidas) x100	Trimestral	Por ciento	100	100
Actividad	1220 Porcentaje de Informes entregados	(Informes trimestrales entregados / Informes programados) x100	Trimestral	Por ciento	100	100
Actividad	1221 Porcentaje de cumplimiento de documentos integrados y elaborados referentes a la planeación de los programas, obras y acciones agropecuarias	(Documentos elaborados referente a la planeación de los programas, obras y acciones agropecuarias / Documentos programados a elaborar referente a la planeación de los programas, obras y acciones agropecuarias) x100	Trimestral	Documento	100	100
Actividad	1220 Porcentaje de Informes entregados	(Informes trimestrales entregados / Informes programados) x100	Trimestral	Por ciento	100	100



EVALUACIÓN DE CONSISTENCIA Y RESULTADOS
PROGRAMA PRESUPUESTARIO 024
"RESCATE DEL CAMPO Y VISIÓN DEL MAR"

Actividad	1222 Porcentaje de cumplimiento de reuniones realizadas con las Unidades de Desarrollo Agropecuario para coordinar, promover y contribuir en la operación de los programas agropecuarios	(Reuniones realizadas en el periodo / Reuniones programadas a realizar en el periodo) x 100	Trimestral	Por ciento	100	83.33
Actividad	1220 Porcentaje de Informes entregados	(Informes trimestrales entregados / Informes programados) x100	Trimestral	Por ciento	100	100
Actividad	1225 Porcentaje de cumplimiento de centro de cría de producción de abeja reina apoyados	(Centro de cría de producción de abeja reina apoyados / Centro de cría de producción de abeja reina programados) x100	Trimestral	Por ciento	100	233.33
Actividad	1226 Porcentaje de equipo apícola entregado	(Equipo apícola entregado / Equipo apícola programado a entregar) x100	Trimestral	Por ciento	100	270.99
Actividad	1227 Porcentaje de apoyos para valor agregado entregados	(Apoyos para valor agregado entregados / Apoyos para valor agregado programados a entregar) x100	Trimestral	Por ciento	100	53.57
Actividad	1209 Porcentaje de colmenas apoyadas en período crítico de floración	(Número de colmenas apoyadas / Número de colmenas programadas a apoyar) x 100	Trimestral	Por ciento	100	110
Actividad	1212 Porcentaje de cumplimiento de asesorías técnicas especializadas impartidas del programa de extensionismo a productores pecuarios	(Asesorías técnicas especializadas impartidas a productores pecuario / Asesorías técnicas especializadas programadas a productores pecuario) x100	Trimestral	Por ciento	100	73.71
Actividad	1206 Porcentaje de cumplimiento de acciones que contribuyan a fortalecer el estatus zoonosanitario	(Acciones realizadas que contribuyan a fortalecer el estatus zoonosanitario / Acciones programadas que contribuyan a fortalecer el estatus zoonosanitario) x100	Trimestral	Por ciento	100	100
Actividad	1191 Porcentaje de unidades de producción estratégicas agrícolas atendidas	(Unidades de producción estratégicas agrícolas atendidas / Solicitudes recibidas) x100	Trimestral	Por ciento	100	
Actividad	1207 Porcentaje de unidades de producción estratégicas pecuarias atendidas	(Unidades de producción estratégicas pecuarias atendidas / Unidades de producción estratégicas pecuarias que solicitan apoyo) x100	Trimestral	Por ciento	100	100

Fuente: Elaboración propia. Reportes del Sistema de Evaluación Integral (SEI), Secretaría de Contraloría (SECONT). 2024.

Asimismo, en los indicadores de gestión de INPESCA reflejan un desempeño variado en la implementación de las actividades y componentes del programa. Algunos indicadores muestran un cumplimiento satisfactorio, mientras que otros presentan desafíos que podrían afectar la efectividad del programa en el sector pesquero y acuícola.



Indicadores con Mayor Avance:

- **Porcentaje de localidades para la verificación del REPA atendidas:** El indicador alcanzó el 100% de la meta, reflejando un esfuerzo considerable, para cubrir las localidades con población pesquera.
- **Porcentaje de campañas para la promoción de productos del sector realizados:** Se logró un 100% de cumplimiento, lo que indica que todas las campañas programadas para la promoción de productos pesqueros y acuícolas se llevaron a cabo según lo previsto.
- **Porcentaje de productores que adoptan innovaciones tecnológicas:** Este indicador también alcanzó un 100%, lo que sugiere una efectiva adopción de nuevas tecnologías por parte de los productores, esencial para la modernización y competitividad del sector.
- **Porcentaje de motores para la modernización de embarcaciones del sector pesquero entregados:** Se alcanzó un 100% de la meta, lo que indica un avance moderado en la modernización de la flota pesquera, crucial para mejorar la eficiencia y sostenibilidad del sector.
- **Porcentaje de eventos para la promoción de la pesca deportiva:** Este indicador alcanzó un 150% de la meta, lo que muestra un buen progreso en la promoción de la pesca deportiva, aunque con margen para mejorar.
- **Porcentaje de altas en el REPA realizados:** Con un avance del 5.35% frente a una meta de 2.35%, este indicador muestra un desempeño que, aunque positivo, requiere un esfuerzo continuo para mantener el ritmo en la inscripción en el REPA.

Indicadores con Avance Moderado:

- **Porcentaje de apoyo para el período de veda y baja captura entregados:** Este indicador alcanzó el 88.68% de la meta estimada, lo que representa una baja gestión en la entrega de apoyos en el período de veda y baja captura.

Indicadores con Menor Avance:



EVALUACIÓN DE CONSISTENCIA Y RESULTADOS
PROGRAMA PRESUPUESTARIO 024
"RESCATE DEL CAMPO Y VISIÓN DEL MAR"

- **Porcentaje de asistencia técnica para la integración y mantenimiento de redes sociales productivas realizadas:** Este indicador logró solo un 57.14% de la meta, señalando una limitación en el apoyo técnico necesario para fortalecer las redes sociales productivas en el sector.
- **Porcentaje de capacitaciones para el emprendimiento social-territorial realizadas:** Con el 36% de la meta cumplida, este indicador no logró ser significativo para la promoción del emprendimiento dentro del sector.
- **Porcentaje de apoyos a pescadores y acuacultores afectados por eventualidades extraordinarias entregados:** Este indicador alcanzó un modesto 1.90%, lo que evidencia una importante brecha en la respuesta a las necesidades de los pescadores y acuacultores afectados por eventos inesperados.

Los indicadores analizados revelan áreas de éxito significativo, especialmente en la inscripción en el REPA, la promoción de productos del sector, y la adopción de tecnologías innovadoras. Sin embargo, también destacan desafíos notables en la cobertura de localidades con desarrollo productivo, la modernización de embarcaciones, y la respuesta a eventualidades extraordinarias. Estos resultados subrayan la necesidad de ajustar las estrategias y enfoques para asegurar un desempeño más equilibrado y eficaz en todas las áreas del programa.

Tabla 20. Indicadores de Gestión, nivel Actividad del Pp 024 ejercicio fiscal 2023, INPESCA.

Nivel	Indicador	Fórmula	Frecuencia	Unidad de Medida	Meta	Anual
						Acumulado
Actividad	1167 Porcentaje de altas en el REPA realizados	(Número de altas en el REPA realizados / Padrón estatal) x100	Trimestral	Por ciento	2.35	5.35
Actividad	1172 Porcentaje de localidades para la verificación del REPA atendidas	(Número de localidades para la verificación del REPA atendidas / Número de localidades del sector pesquero y acuícola) x100	Trimestral	Por ciento	100	100



EVALUACIÓN DE CONSISTENCIA Y RESULTADOS
PROGRAMA PRESUPUESTARIO 024
"RESCATE DEL CAMPO Y VISIÓN DEL MAR"

Actividad	1181 Porcentaje de campañas de difusión de periodos de veda realizadas	(Número de campañas de difusión de periodos de veda realizadas / Número de campañas de difusión de periodos de veda programadas) x100	Trimestral	Por ciento	100	66.66
Actividad	1180 Porcentaje de apoyos en coordinación y vinculación interinstitucional entregados	(Número de apoyos en coordinación y vinculación interinstitucional entregados / Número de solicitudes recibidas) x100	Trimestral	Por ciento	100	100
Actividad	1165 Porcentaje de apoyos para el equipamiento de las unidades de producción e infraestructura entregados	(Número de apoyos para el equipamiento de unidades e infraestructura entregados / Número de solicitudes recibidas) x100	Trimestral	Por ciento	100	30.37
Actividad	1168 Porcentaje de eventos para la promoción de la pesca deportiva	(Número de eventos para la promoción de la pesca deportiva atendidos / Número de eventos de pesca deportiva celebrados en el año) x100	Trimestral	Por ciento	100	150
Actividad	1169 Porcentaje de apoyos para el periodo de veda y baja captura entregados	(Número de apoyos entregados / Número de personas en el Padrón) x100	Trimestral	Por ciento	100	88.68
Actividad	1174 Porcentaje de visitas a las unidades de producción del sector pesquero y acuícola realizados	(Número de visitas a las unidades de producción del sector pesquero y acuícola realizados / Número de unidades de producción activas en el padrón) x100	Trimestral	Por ciento	100	100
Actividad	1175 Porcentaje de asesorías técnicas al sector pesquero y acuícola concluidos	(Número de asesorías técnicas al sector pesquero y acuícolas atendidas / Número de asesorías técnicas al sector pesquero y acuícolas programadas) x 100	Trimestral	Por ciento	100	7.57
Actividad	1182 Porcentaje de campañas para la promoción de productos del sector realizados	(Número de campañas para la promoción de productos del sector realizados / Número de campañas para la promoción de productos del sector programados) x100	Trimestral	Por ciento	100	100
Actividad	1183 Porcentaje de apoyos a pescadores y acuicultores afectados por eventualidades extraordinarias entregados	(Número de apoyos a pescadores y acuicultores afectados por eventualidades extraordinarias entregados / Número de pescadores y/o acuicultores con solicitud presentada por eventualidades extraordinarias) x100	Trimestral	Por ciento	100	1.90
Actividad	1184 Porcentaje de eventos para contribuir a la suficiencia y seguridad alimentaria realizados	(Número de eventos realizadas / Número de eventos programados) x 100	Trimestral	Por ciento	100	116.67
Actividad	1177 Porcentaje de campañas para la promoción de planes de manejo realizados	(Número de campañas de promoción realizadas / Número de campañas de promoción programadas) x100	Trimestral	Por ciento	100	100



EVALUACIÓN DE CONSISTENCIA Y RESULTADOS
PROGRAMA PRESUPUESTARIO 024
"RESCATE DEL CAMPO Y VISIÓN DEL MAR"

Actividad	1176 Porcentaje de productores que adoptan innovaciones tecnológicas	(Número de productores que adoptan las innovaciones tecnológicas / Número de productores que participan) x100	Trimestral	Por ciento	100	100
Actividad	1170 Porcentaje de apoyos para el fortalecimiento de la participación de la mujer entregados	(Número de apoyos para el fortalecimiento de la mujer entregados / Número de apoyos para el fortalecimiento de la mujer programadas) x100	Trimestral	Por ciento	100	30
Actividad	1171 Porcentaje de pescadores beneficiados con el seguro de vida	(Número de pescadores asegurados / Número de pescadores del padrón) x100	Trimestral	Por ciento	100	103.13
Actividad	1187 Porcentaje de talleres para el desarrollo productivo del sector pesquero y acuícola	(Número de talleres concluidos / Número de talleres programados) x100	Trimestral	Por ciento	100	10.19
Actividad	1188 Porcentaje de capacitaciones para el emprendimiento social- territorial realizadas	(Número de capacitaciones para el emprendimiento social-territorial realizadas / Número de capacitaciones para el emprendimiento social-territorial programadas) x100	Trimestral	Por ciento	100	36
Actividad	1189 Porcentaje de asistencia técnica para la integración y mantenimiento de redes sociales productivas realizadas	(Número de asistencia técnica para la integración y mantenimiento de redes sociales productivas realizadas / Número de asistencia técnica para la integración y mantenimiento de redes sociales productivas programadas) x100	Trimestral	Por ciento	100	57.14
Actividad	2153 Porcentaje de motores para la modernización de embarcaciones del sector pesquero entregados	(Número de motores para la modernización de embarcaciones del sector pesquero entregados / Número de solicitudes recibidas) x100	Trimestral	Por ciento	100	100

Fuente: Elaboración propia. Reportes de Indicadores del Instituto de Pesca y Acuicultura (INPESCA), ejercicio fiscal 2023.2024.

En los indicadores del Fondo de Fomento Agropecuario del Estado de Campeche (FOFAECAM) proporcionan una visión detallada del desempeño en áreas importantes relacionadas con la asistencia técnica, la innovación tecnológica, y la igualdad. A continuación, se presenta un análisis de los resultados obtenidos:

Indicadores con Mayor Avance:

- **Porcentaje de servicios de asistencia técnica, innovación tecnológica o extensionismo rural atendidos con respecto a los servicios solicitados:** Este indicador alcanzó un 100% de la meta anual en todos los trimestres. Esto indica una eficiencia completa en la atención



EVALUACIÓN DE CONSISTENCIA Y RESULTADOS
PROGRAMA PRESUPUESTARIO 024
"RESCATE DEL CAMPO Y VISIÓN DEL MAR"

de los servicios solicitados, reflejando una capacidad sobresaliente para satisfacer las demandas del sector agropecuario.

- **Porcentaje de proyectos realizados que contribuyan al impulso de los mercados del sector agropecuario:** Con un resultado del 100% en el cumplimiento de la meta anual, este indicador demuestra que todos los proyectos programados para impulsar los mercados agropecuarios se completaron exitosamente, destacando un fuerte enfoque en la mejora de los mercados del sector.
- **Porcentaje de acciones para la igualdad entre mujeres y hombres:** Este indicador también alcanzó un 100% de la meta anual en los trimestres en los que se reportó. Aunque la cifra parece alta, la falta de datos en algunos trimestres sugiere la necesidad de una revisión más detallada para garantizar la consistencia en la implementación de acciones para la igualdad de género.

Indicadores con Avance Moderado:

- **Porcentaje de productores atendidos con servicios profesionales de extensión e innovación mediante el extensionismo en entidades federativas:** El resultado acumulado de 104.3% supera la meta, indicando un esfuerzo adicional en la atención de productores. Sin embargo, la variabilidad trimestral en los resultados (de 76.8% a 176.0%) sugiere fluctuaciones en la implementación, que podrían deberse a cambios en la demanda o en los recursos disponibles.
- **Porcentaje de proyectos de validación y transferencias de tecnología alineados a la agenda de innovación respecto al total de proyectos apoyados:** Este indicador mostró un cumplimiento del 100% en algunos trimestres, pero la falta de datos en otros sugiere que el avance puede haber sido inconsistente. El enfoque en alinear los proyectos con la agenda de innovación es positivo, pero se requiere una revisión continua para asegurar que todos los proyectos sean alineados adecuadamente.

Indicadores con Menor Avance:



EVALUACIÓN DE CONSISTENCIA Y RESULTADOS
PROGRAMA PRESUPUESTARIO 024
"RESCATE DEL CAMPO Y VISIÓN DEL MAR"

- **Porcentaje de acciones en beneficio de las personas con discapacidad:** El indicador mostró un 100% en el cuarto trimestre, pero sin datos en los otros trimestres, lo que limita la capacidad para evaluar el avance continuo en esta área. La falta de datos en trimestres anteriores podría indicar problemas en la recopilación o en la ejecución de las acciones programadas.
- **Porcentaje de informes estadísticos y geográficos generados y divulgados:** Este indicador logró un 100% en el cuarto trimestre. La ausencia de informes en trimestres anteriores sugiere que la generación y divulgación de informes puede haber estado concentrada en periodos específicos, lo cual puede afectar la disponibilidad continua de información crítica.

El FOFAECAM ha mostrado un sólido desempeño en la atención de servicios solicitados y en la implementación de proyectos que contribuyen al desarrollo de los mercados agropecuarios. La alta tasa de cumplimiento en los indicadores relacionados con la igualdad y la asistencia técnica también es destacable. Sin embargo, existen áreas de mejora, particularmente en la consistencia de la implementación a lo largo del año y en la inclusión de acciones para personas con discapacidad y en la generación de informes. La atención a estas áreas ayudará a fortalecer la efectividad general de la instancia y a mejorar su impacto en el sector agropecuario y en la comunidad en general.

Tabla 21. Indicadores de Gestión, nivel Actividad del Pp 024 ejercicio fiscal 2023, FOFAECAM.

Nivel	Indicador	Fórmula	Frecuencia	Unidad de Medida	Meta	Anual
						Acumulado
Actividad	1156 Porcentaje de productores atendidos con servicios profesionales de extensión e innovación mediante el extensionismo en entidades federativas	(Número de productores atendidos con servicios profesionales de extensión e innovación mediante el extensionismo / Total de productores programados) x100	Trimestral	Por ciento	100	104.3



EVALUACIÓN DE CONSISTENCIA Y RESULTADOS
PROGRAMA PRESUPUESTARIO 024
"RESCATE DEL CAMPO Y VISIÓN DEL MAR"

Actividad	1155 Porcentaje de proyectos de validación y transferencias de tecnología alineados a la agenda de innovación respecto al total de proyectos apoyados	(Números de proyectos de validación y transferencias de tecnología alineados a la agenda de innovación apoyados / Número total de proyectos de investigación y transferencia de tecnología programados) x100	Trimestral	Por ciento	100	100
Actividad	0017 Porcentaje de acciones para la igualdad entre mujeres y hombres	(Número de acciones para la igualdad entre mujeres y hombres realizadas / Número de acciones para la igualdad entre mujeres y hombres programadas) x100	Trimestral	Por ciento	100	100
Actividad	0018 Porcentaje de acciones en beneficio de las personas con discapacidad	(Número de acciones en beneficio de las personas con discapacidad realizadas / Número de acciones en beneficio de las personas con discapacidad programadas) x100	Trimestral	Por ciento	100	100
Actividad	1160 Porcentaje de informes estadísticos y geográficos generados y divulgados	(Informes realizados / Informes programados) x100	Trimestral	Por ciento	100	100

Fuente: Elaboración propia. Reportes del Sistema de Evaluación Integral (SEI), Secretaría de Contraloría (SECONT). 2024.



O. RENDICIÓN DE CUENTAS Y TRANSPARENCIA

42. El programa cuenta con mecanismos de transparencia y rendición de cuentas con las siguientes características:
- Las ROP o documento normativo están actualizados y son públicos, esto es, disponibles en la página electrónica.
 - Los resultados principales del programa, así como la información para monitorear su desempeño, están actualizados y son públicos, son difundidos en la página.
 - Se cuenta con procedimientos para recibir y dar trámite a las solicitudes de acceso a la información acorde a lo establecido en la normatividad aplicable.
 - La dependencia o entidad que opera el Programa propicia la participación ciudadana en la toma de decisiones públicas y a su vez genera las condiciones que permitan que ésta permee en los términos que señala la normatividad aplicable.

Respuesta: Sí

Nivel	Criterios
1	• Los mecanismos de transparencia y rendición de cuentas tienen una de las características establecidas.
2	• Los mecanismos de transparencia y rendición de cuentas tienen dos de las características establecidas.
3	• Los mecanismos de transparencia y rendición de cuentas tienen tres de las características establecidas.
4	• Los mecanismos de transparencia y rendición de cuentas tienen todas las características establecidas.

Las ROP de los Programas que forman parte del Pp 024 son de carácter público y se pueden consultar en la página electrónica de las instancias ejecutoras. Asimismo, se difunde el padrón de beneficiarios correspondiente a cada ejercicio fiscal.

<https://sda.campeche.gob.mx/programas/>
<https://inpesca.campeche.gob.mx/>

Las instancias ejecutoras del Programa cuentan con su propia página de transparencia que los obliga a cumplir con la Ley de Transparencia y Acceso a la Información Pública del Estado de Campeche.

<https://sda.campeche.gob.mx/transparencia>

<https://inpesca.campeche.gob.mx/transparencia/>



V. PERCEPCIÓN DE LA POBLACIÓN ATENDIDA

43. El programa cuenta con instrumentos para medir el grado de satisfacción de su población atendida con las siguientes características:
- Su aplicación se realiza de manera que no se induzcan las respuestas.
 - Corresponden a las características de sus beneficiarios.
 - Los resultados que arrojan son representativos.

Respuesta: No

Nivel	Criterios
1	<ul style="list-style-type: none"> Los instrumentos para medir el grado de satisfacción de la población atendida no tienen al menos el inciso a) de las características establecidas.
2	<ul style="list-style-type: none"> Los instrumentos para medir el grado de satisfacción de la población atendida tienen el inciso a) de las características establecidas.
3	<ul style="list-style-type: none"> Los instrumentos para medir el grado de satisfacción de la población atendida tienen el inciso a) de las características establecidas y otra de las características.
4	<ul style="list-style-type: none"> Los instrumentos para medir el grado de satisfacción de la población atendida tienen todas las características establecidas.

De acuerdo a la información analizada, se advierte que el Programa no dispone de instrumentos que midan el grado de satisfacción de los beneficiarios. Por tanto, se sugiere que se diseñen e implementen encuestas de satisfacción que permitan recopilar información relevante sobre la experiencia de los productores en relación a los servicios y/o apoyos recibidos.

Se sugiere revisar las siguientes fuentes de información sobre la elaboración de encuestas de satisfacción.

<https://www.evalua.cdmx.gob.mx/storage/app/media/2022/transparencia/lineamientos-satisfaccion-vf.pdf>

<https://www.centrosdeexcelencia.com/wp-content/uploads/2016/09/guia-satisfaccion-clientes.pdf>



VI. MEDICIÓN DE RESULTADOS

44. ¿Cómo documenta el programa sus resultados a nivel de Fin y de Propósito?
- a) Con indicadores de la MIR.
 - b) Con hallazgos de estudios o evaluaciones que no son de impacto.
 - c) Con información de estudios o evaluaciones rigurosas nacionales o internacionales que muestran el impacto de programas similares.
 - d) Con hallazgos de evaluaciones de impacto.

No procede valoración cuantitativa.

Respuesta: Sí

De acuerdo al Programa, en su Matriz de Indicadores para Resultados (MIR)¹⁸, en el Objetivo del Nivel Fin se establece el siguiente indicador:

- a) Productividad del Sector Primario

En relación al Objetivo del Nivel Propósito, se identifican los siguientes indicadores:

- a) Tasa de variación del PIBE del sector primario

¹⁸ Evaluación de Diagnóstico, ejercicio fiscal 2023.



EVALUACIÓN DE CONSISTENCIA Y RESULTADOS
PROGRAMA PRESUPUESTARIO 024
"RESCATE DEL CAMPO Y VISIÓN DEL MAR"

45. En caso de que el programa cuente con indicadores para medir su Fin y Propósito, inciso a) de la pregunta anterior, ¿cuáles han sido sus resultados?

Si los indicadores para medir el logro de los objetivos de Fin y de Propósito de la MIR no proporcionan resultados se considera información *inexistente* y, por lo tanto, la respuesta es "No".

Respuesta: No

Nivel	Criterios
1	<ul style="list-style-type: none"> No hay resultados positivos del programa a nivel de Fin y Propósito.
2	<ul style="list-style-type: none"> Hay resultados positivos del programa a nivel de Fin o de Propósito.
3	<ul style="list-style-type: none"> Hay resultados positivos del programa a nivel de Fin y de Propósito.
4	<ul style="list-style-type: none"> Hay resultados positivos del programa a nivel de Fin y de Propósito. Los resultados son suficientes para señalar que el programa cumple con el Propósito y contribuye al Fin.

En cuanto a los resultados de los indicadores estratégicos del programa Pp 024, se observó que los objetivos de los niveles Fin y Propósito no se alcanzaron según las metas anuales establecidas. En el nivel de Fin, la productividad del sector primario, medida en pesos, tenía una meta anual de \$112,355.93. Sin embargo, el resultado fue de solo \$74,400.00, evidenciando una notable desviación respecto a la meta esperada. Por otro lado, en el nivel de Propósito, la tasa de variación del Producto Interno Bruto Estatal (PIBE) del sector primario mostró un desempeño aún más preocupante. La meta anual era de un crecimiento del 5.00%, pero el resultado fue una contracción del -13.00%. Estos resultados indican que el programa no logró sus objetivos principales de mejorar la productividad y el crecimiento del sector primario. Información detallada en la siguiente tabla:

Tabla 22. Indicadores estratégicos de nivel Fin y Propósito del Pp 024, Seguimiento de metas y resultados.

NIVEL	INDICADOR	UNIDAD DE MEDIDA	FRECUENCIA	META ANUAL	RESULTADO
Fin	1136 Productividad del sector primario	Pesos	Anual	112,355.93	74,400.0
Propósito	1139 Tasa de variación del PIBE del sector primario	Por ciento	Anual	5.00%	-13.00%

Fuente: Evaluación del Presupuesto Basado en Resultados (PbR), Resultado de los Indicadores Estratégicos y de Gestión. Sistema de Evaluación Integral de la Secretaría de la Contraloría (SECONT).



EVALUACIÓN DE CONSISTENCIA Y RESULTADOS
PROGRAMA PRESUPUESTARIO 024
"RESCATE DEL CAMPO Y VISIÓN DEL MAR"

46. En caso de que el programa cuente con evaluaciones externas que no sean de impacto y que permiten identificar hallazgos relacionados con el Fin y el Propósito del programa, inciso b) de la pregunta 44, dichas evaluaciones cuentan con las siguientes características:
- a) Se compara la situación de los beneficiarios en al menos dos puntos en el tiempo, antes y después de otorgado el apoyo.
 - b) La metodología utilizada permite identificar algún tipo de relación entre la situación actual de los beneficiarios y la intervención del Programa.
 - c) Dados los objetivos del Programa, la elección de los indicadores utilizados para medir los resultados se refieren al Fin y Propósito y/o características directamente relacionadas con ellos.
 - d) La selección de la muestra utilizada garantiza la representatividad de los resultados entre los beneficiarios del Programa.

Respuesta: Sí

Nivel	Criterios
1	<ul style="list-style-type: none"> • El programa cuenta con evaluación(es) externa(s), que no son de impacto, que permite(n) identificar uno o varios hallazgos relacionados con el Fin y/o el Propósito del programa y tiene(n) una de las características establecidas.
2	<ul style="list-style-type: none"> • El programa cuenta con evaluación(es) externa(s), que no son de impacto, que permite(n) identificar uno o varios hallazgos relacionados con el Fin y/o el Propósito del programa, y tiene(n) dos de las características establecidas.
3	<ul style="list-style-type: none"> • El programa cuenta con evaluación(es) externa(s), que no son de impacto, que permite(n) identificar uno o varios hallazgos relacionados con el Fin y/o el Propósito del programa, y tiene(n) tres de las características establecidas.
4	<ul style="list-style-type: none"> • El programa cuenta con evaluación(es) externa(s), que no son de impacto, que permite(n) identificar uno o varios hallazgos relacionados con el Fin y/o el Propósito del programa, y tiene(n) todas las características establecidas.

El Programa cuenta con Evaluaciones de Diseño en el ejercicio fiscal 2022 y de Diagnóstico y de Diseño en el ejercicio fiscal 2023. En ninguna de las valoraciones referidas se identifican o señalan algún tipo de hallazgos relacionados con los objetivos de los niveles Fin y/o Propósito.



EVALUACIÓN DE CONSISTENCIA Y RESULTADOS
PROGRAMA PRESUPUESTARIO 024
"RESCATE DEL CAMPO Y VISIÓN DEL MAR"

- 47. En caso de que el programa cuente con evaluaciones externas, diferentes a evaluaciones de impacto, que permiten identificar uno o varios hallazgos relacionados con el Fin y/o el Propósito del programa, ¿cuáles son los resultados reportados en esas evaluaciones?**

No procede valoración cuantitativa.

Respuesta: No

El programa cuenta con una Evaluación de Diseño en el ejercicio fiscal 2022 y con Evaluaciones de Diagnóstico y de Diseño en el ejercicio 2023, en las cuales no se identifican hallazgos relacionados con los objetivos de los niveles de Fin y/o Propósito.



EVALUACIÓN DE CONSISTENCIA Y RESULTADOS
PROGRAMA PRESUPUESTARIO 024
"RESCATE DEL CAMPO Y VISIÓN DEL MAR"

- 48. En caso de que el programa cuente con información de estudios o evaluaciones nacionales e internacionales que muestran impacto de programas similares, inciso c) de la pregunta 44, dichas evaluaciones cuentan con las siguientes características:**
- I. Se compara un grupo de beneficiarios con uno de no beneficiarios de características similares.**
 - II. Las metodologías aplicadas son acordes a las características del programa y la información disponible, es decir, permite generar una estimación lo más libre posible de sesgos en la comparación del grupo de beneficiarios y no beneficiarios.**
 - III. Se utiliza información de al menos dos momentos en el tiempo.**
 - IV. La selección de la muestra utilizada garantiza la representatividad de los resultados.**

Respuesta: No Aplica.

Nivel	Criterios
1	• La evaluación de impacto tiene la característica I.
2	• La evaluación de impacto tienen las características I y II
3	• La evaluación de impacto tienen las características I, II y III o las características I, II y IV.
4	• La evaluación de impacto tienen todas las características establecidas.

Como se ha establecido anteriormente, el programa no refiere estudios y/o programas nacionales e internacionales similares que hayan tenido evaluaciones de impacto y que sirvan de apoyo con metodologías para medir los efectos entre grupos de beneficiarios y no beneficiarios (análisis contrafactual).¹⁹

¹⁹ **Análisis contrafactual:** Estimación que permite tener una referencia sobre cual habría sido el resultado para los participantes en el programa en ausencia de este. CONEVAL.



EVALUACIÓN DE CONSISTENCIA Y RESULTADOS
PROGRAMA PRESUPUESTARIO 024
"RESCATE DEL CAMPO Y VISIÓN DEL MAR"

49. **En caso de que el programa cuente con información de estudios o evaluaciones nacionales e internacionales que muestran impacto de programas similares ¿qué resultados se han demostrado?**

No procede valoración cuantitativa.

Respuesta: No

Después de la revisión de la Evaluación de Diagnóstico realizada en el ejercicio fiscal 2023, se advierte que el Programa no cuenta con información de estudios o evaluaciones nacionales e internacionales que refieran el impacto de programas similares en otros lugares, que complementen la viabilidad del Pp.

Lo que se identifica en el Diagnóstico es información sobre la importancia del sector en el desarrollo económico y social, emitido por la Oficina Regional – Organización de las Naciones Unidas para la Alimentación y la Agricultura (FAO), 2022. En el tema pesquero y acuícola, el Informe sobre El estado mundial de la agricultura y la alimentación (SOFA) – Organización de las Naciones Unidas para la Alimentación y la Agricultura (FAO), 2022.



EVALUACIÓN DE CONSISTENCIA Y RESULTADOS
PROGRAMA PRESUPUESTARIO 024
"RESCATE DEL CAMPO Y VISIÓN DEL MAR"

- 50. En caso de que el programa cuente con evaluaciones de impacto, con qué características de las siguientes cuentan dichas evaluaciones:**
- a) Se compara un grupo de beneficiarios con uno de no beneficiarios de características similares.**
 - b) La(s) metodología(s) aplicadas son acordes a las características del programa y la información disponible, es decir, permite generar una estimación lo más libre posible de sesgos en la comparación del grupo de beneficiarios y no beneficiarios.**
 - c) Se utiliza información de al menos dos momentos en el tiempo.**
 - d) La selección de la muestra utilizada garantiza la representatividad de los resultados.**

Respuesta: No Aplica

Nivel	Criterios
1	• La evaluación de impacto tiene la característica a).
2	• La evaluación de impacto tiene las características a) y b)
3	• La evaluación de impacto tiene las características a), b) y c) o las características a), b) y d).
4	• La evaluación de impacto tiene todas las características establecidas.

Una Evaluación de Impacto, como lo refiere el numeral décimo sexto de los Lineamientos Generales para la Evaluación de los Programas Federales, busca identificar los cambios generados en los indicadores del programa, con el propósito de explicar los efectos netos del programa en la población. Dada su exigencia metodológica, no siempre se cuenta con las condiciones para aplicar este tipo de evaluaciones, como es el caso del Pp 024. Rescate del Campo y Visión del Mar.

El programa, en este sentido, no cuenta con Evaluaciones de Impacto. Es importante señalar que el Pp se instituyó en el ejercicio fiscal 2022.

Actualmente, al Pp se le han practicado Evaluaciones de Diseño (2022), de Diagnóstico (2023) y de Diseño (2023).



EVALUACIÓN DE CONSISTENCIA Y RESULTADOS
PROGRAMA PRESUPUESTARIO 024
"RESCATE DEL CAMPO Y VISIÓN DEL MAR"

- 51. En caso de que se hayan realizado evaluaciones de impacto que cumplan con al menos las características señaladas en los incisos a) y b) de la pregunta anterior, ¿cuáles son los resultados reportados en esas evaluaciones?**

Respuesta: No Aplica

Nivel	Criterios
1	<ul style="list-style-type: none">No se reporta evidencia de efectos positivos del programa en sus beneficiarios.
2	<ul style="list-style-type: none">Se reportan efectos positivos del programa en variables relacionadas con el Fin o el Propósito del programa.
3	<ul style="list-style-type: none">Se reportan efectos positivos del programa en variables relacionadas con el Fin y el Propósito del programa.
4	<ul style="list-style-type: none">Se reportan efectos positivos del programa en variables relacionadas con el Fin y el Propósito del programa.Se reportan efectos positivos del programa en aspectos adicionales al problema para el que fue creado.

Como se ha señalado anteriormente, al Pp no se le ha realizado Evaluaciones de Impacto, por lo tanto, no es posible, dado el tiempo de ejecución del programa, establecer un análisis comparativo que permita identificar los efectos positivos sobre la población atendida en el ejercicio fiscal valorado.



EVALUACIÓN DE CONSISTENCIA Y RESULTADOS
PROGRAMA PRESUPUESTARIO 024
"RESCATE DEL CAMPO Y VISIÓN DEL MAR"

**ANÁLISIS DE FORTALEZAS, OPORTUNIDADES, DEBILIDADES,
AMENAZAS**

**"PRINCIPALES FORTALEZAS, OPORTUNIDADES, DEBILIDADES, AMENAZAS Y
RECOMENDACIONES"**

Apartado de la evaluación:	Fortaleza y oportunidad/debilidad o amenaza	Referencia (pregunta)	Sugerencias Generales
Fortaleza y Oportunidad			
Diseño	Fuerte Vinculación con Políticas Nacionales y Estatales	4,5,6	Aprovechar esta alineación para obtener apoyo y financiamiento adicional de otras fuentes de financiamiento. Promover el programa como una iniciativa importante dentro de estas políticas para garantizar su sostenibilidad y expansión.
	Programas federales complementarios	13	Establecer alianzas y acuerdos de colaboración con los responsables de los programas federales para maximizar los recursos y evitar duplicidades. Identificar proyectos conjuntos que puedan beneficiarse de la complementariedad entre programas.
Debilidad o Amenaza			
Diseño	Definición Variable del Problema. Existen inconsistencias en la definición del problema central entre diferentes documentos y evaluaciones.	1	Establecer un consenso claro sobre la definición del problema central a través de un comité de revisión con participación de todas las partes interesadas. Actualizar y unificar los documentos y estrategias para asegurar una definición consistente y precisa del problema.
Fortaleza y Oportunidad			
Planeación y orientación a resultados	Planeación Estratégica Definida	14	Aprovechar la estructura sólida del plan y programas para seguir fortaleciendo la alineación con objetivos de mediano y largo plazo. Asegurar que todos los documentos relacionados, como la Matriz de Indicadores de Resultados (MIR), reflejen de manera precisa los objetivos y resultados esperados para garantizar una implementación coherente y efectiva.
	Actualización y Sistematización de la Información	22	Continuar utilizando Sistema de Evaluación Integral (SEI) para la recolección y monitoreo de datos. Asegurar que los mecanismos de validación y actualización sean rigurosos y se mantengan al día para permitir una evaluación precisa y continua del desempeño del programa.
	Evaluaciones Externas Continuas	16	Utilizar las evaluaciones externas para identificar y corregir áreas de mejora, enfocándose en aspectos críticos como la redacción de la MIR. Estas evaluaciones ofrecen una oportunidad para implementar mejoras basadas en evidencias objetivas y ajustar el programa para aumentar su eficacia.
	Recomendaciones Institucionales y Normativas	19	Implementar las recomendaciones de las evaluaciones externas de manera oportuna, especialmente en lo que respecta a la mejora de la redacción y estructura de la MIR. Aprovechar el marco normativo y las directrices establecidas para alinear el programa con los estándares requeridos y evitar duplicidad en los apoyos.
Debilidad o Amenaza			
Planeación y orientación a resultados	Desafíos en la Coordinación Interinstitucional	16	Fortalecer la coordinación entre las instituciones ejecutoras del programa para asegurar una implementación cohesiva y eficaz de las recomendaciones de las evaluaciones externas. Establecer mecanismos de comunicación claros y reuniones periódicas para alinear esfuerzos y resolver cualquier problema de manera oportuna.
	Retrasos en la Corrección de la MIR	19	Priorizar la corrección de los aspectos pendientes en la MIR, estableciendo plazos claros y responsables específicos para la implementación. Facilitar la coordinación entre áreas operativas y proporcionar capacitación adicional si es necesario para asegurar una redacción precisa y conforme a los lineamientos establecidos.
	Posible Inadecuación de los Criterios de Medición	22	Revisar y ajustar periódicamente los criterios de medición establecidos en la MIR y el POA para asegurar que se mantengan relevantes y efectivos. Realizar auditorías regulares para identificar cualquier discrepancia o inadecuación y hacer los ajustes necesarios para evitar desvíos en el cumplimiento de objetivos.
Fortaleza y Oportunidad			
Cobertura y focalización	Aumento en la Eficiencia del Programa en el Sector Agrícola	25	Revisar y ajustar las estrategias del programa para mejorar la eficiencia y cobertura en el sector agrícola, aprendiendo de las áreas con mejor desempeño.



EVALUACIÓN DE CONSISTENCIA Y RESULTADOS
PROGRAMA PRESUPUESTARIO 024
"RESCATE DEL CAMPO Y VISIÓN DEL MAR"

Apartado de la evaluación:	Fortaleza y oportunidad/debilidad o amenaza	Referencia (pregunta)	Sugerencias Generales
Debilidad o Amenaza			
Cobertura y focalización	Cobertura Insuficiente en el Sector Pecuario	25	Analizar las causas detrás de la baja cobertura en el sector pecuario y ajustar los programas para abordar estas barreras específicas.
	Discrepancia entre Población Potencial y Atendida en el Sector Agropecuario Referencia:	25	Implementar estrategias para reducir la brecha entre la población potencial y la población atendida, utilizando métodos de divulgación y apoyo adicionales.
Fortaleza y Oportunidad			
Operación	Mecanismos Documentados y Transparencia:	29	El programa cuenta con mecanismos documentados para verificar el procedimiento de recepción y trámite de solicitudes.
Debilidad o Amenaza			
Operación	Limitaciones en Recursos y Planificación:	37	Revisar y ajustar la planificación de recursos del programa, implementando un análisis más detallado de costos y una gestión eficiente del presupuesto. Establecer un comité de supervisión que evalúe periódicamente el uso de recursos y sugiera mejoras en la asignación y uso de los mismos.
	Bajo Cumplimiento en Indicadores de Resultado y Propósito	41	Realizar un análisis detallado para identificar las causas de la baja variación en el PIBE y desarrollar estrategias específicas para mejorar la productividad del sector primario. Ajustar los planes de acción y los recursos asignados según las necesidades identificadas.
	Riesgos Asociados con Variaciones Negativas en Producción	41	Desarrollar planes de contingencia para mitigar los efectos de las variaciones en la producción. Fomentar la investigación y la implementación de prácticas agrícolas y pecuarias resilientes para enfrentar las amenazas potenciales.
Fortaleza y Oportunidad			
Percepción de la población atendida	Capacidad para desarrollar herramientas:	43	Aprovechar la capacidad técnica y los recursos del programa para diseñar e implementar instrumentos de medición de satisfacción que cumplan con los criterios establecidos.
Debilidad o Amenaza			
Percepción de la población atendida	Falta de instrumentos para medir el grado de satisfacción de los beneficiarios.	43	Diseñar e implementar encuestas de satisfacción que permitan recopilar información relevante sobre la experiencia de los productores, asegurando que las acciones del Programa se alineen con sus necesidades y expectativas.
Fortaleza y Oportunidad			
Medición de resultados	Documentación de Resultados a través de Indicadores de la MIR	44	Continuar fortaleciendo la utilización de la MIR, asegurando que los indicadores sean revisados y ajustados según sea necesario para mejorar la precisión en la medición de los resultados del programa.
	Implementación de Estudios o Evaluaciones de Impacto	50	Planificar y realizar evaluaciones de impacto en ejercicios futuros, utilizando metodologías rigurosas que comparen grupos de beneficiarios con no beneficiarios para evaluar el impacto real del programa.
	Comparación con Programas Similares a Nivel Nacional o Internacional	49	Investigar y utilizar estudios o evaluaciones de programas similares que hayan demostrado impacto, adaptando las mejores prácticas identificadas a las características del contexto local.
Debilidad o Amenaza			
Medición de resultados	Variación en el Cumplimiento de Metas Anuales	45	Realizar un análisis detallado de las razones detrás de estas variaciones (cambio climático) y ajustar las estrategias y acciones del programa para mejorar la productividad y el crecimiento del sector primario.
	Falta de Evaluaciones Externas que Identifiquen Hallazgos Relevantes	45,47	Fomentar la realización de evaluaciones externas más exhaustivas que se centren en identificar hallazgos relevantes, y que utilicen metodologías que garanticen la representatividad y la comparación en el tiempo.



EVALUACIÓN DE CONSISTENCIA Y RESULTADOS
PROGRAMA PRESUPUESTARIO 024
"RESCATE DEL CAMPO Y VISIÓN DEL MAR"

Apartado de la evaluación:	Fortaleza y oportunidad/debilidad o amenaza	Referencia (pregunta)	Sugerencias Generales
	Impacto Negativo en el Crecimiento del Sector Primario	45	Revisar las estrategias del programa para abordar los factores que contribuyen a la contracción del sector, implementando medidas correctivas para fomentar el crecimiento económico en esta área.



EVALUACIÓN DE CONSISTENCIA Y RESULTADOS
PROGRAMA PRESUPUESTARIO 024
"RESCATE DEL CAMPO Y VISIÓN DEL MAR"

ASPECTOS SUSCEPTIBLES DE MEJORA

Aspectos Susceptibles de Mejora (ASM)	Aspecto identificado	Actividad recomendada
Secretaría de Desarrollo Agropecuario (SDA)		
Actualización del formato PRE-12 Análisis de poblaciones, apartado población atendida	Revisar los registros del programa y ajustar los datos reportados para reflejar únicamente a los beneficiarios finales (los productores que efectivamente recibieron el apoyo), asegurando que los resultados y metas reflejen el impacto real del programa.	Actualizar la descripción y criterio de focalización de la población atendida
Implementación de instrumento para medición del grado de satisfacción de la población atendida	Es importante medir el grado de satisfacción de los beneficiarios directo de los programas agrícolas, pecuarios, y otros aplicados al sector. Esta medición permitirá identificar posibles mejoras en la atención y aplicación del programa.	Implementar encuestas para medir el grado de satisfacción de los programas de apoyo aplicados
Revisión y actualización de metas de indicadores de nivel Fin y Propósito	Es importante contemplar en la definición de metas antecedentes y proyecciones de tendencia de resultado de los indicadores del sector agropecuario.	Actualización de metas de indicadores en el nivel Fin y Propósito
Revisión del Programa Presupuestario, poniendo en consideración su posible redefinición	Las poblaciones que atienden las Instancias Ejecutoras del Programa varían entre sí, aun cuando todas pertenezcan al mismo sector, ya que los subsectores no son afines.	Revisar la naturaleza del programa, en virtud de que es necesario valorar la viabilidad de mantener a Instancias Ejecutoras con diferente Visión y población objetivo, ya que, por un lado, el enfoque se dirige al campo y, por otro, al mar.
Fondo de Fomento Agropecuario del Estado de Campeche (FOFAECAM)		
Actualización del formato PRE-12 Análisis de poblaciones, apartado población objetivo y atendida	Es necesario diferenciar la población objetivo de la población atendida, mientras la población objetivo es aquella que se registra como población con posibilidades de ser apoyados y la atendida son aquellas que realmente recibieron el apoyo (beneficiarios finales).	Revisar y actualizar la descripción y criterio de focalización de la población objetivo y atendida diferenciado el criterio para cada tipo de población.
Padrón de beneficiarios por tipo de apoyo y municipio	Es importante transparentar beneficiarios por tipo de apoyo y el municipio de procedencia del beneficiario	Ubicar electrónicamente el padrón de beneficiarios por tipo de apoyo
Implementación de instrumento para medición del grado de satisfacción de la población atendida	Es importante medir el grado de satisfacción de los beneficiarios directo (productores apoyados). Esta medición permitirá identificar posibles mejoras en la atención y aplicación de los programas de apoyo.	Implementar encuestas para medir el grado de satisfacción de los programas de apoyo aplicados
Instituto de Pesca y Acuicultura (INPESCA)		
Actualización del formato PRE-12 Análisis de poblaciones, apartado población atendida	Revisar los registros del programa y ajustar los datos reportados para reflejar únicamente a los beneficiarios finales (las personas del sector pesquero y acuícola beneficiarios con apoyos), asegurando que los resultados y metas reflejen el impacto real del programa.	Actualizar la descripción y criterio de focalización de la población atendida
Padrón de beneficiarios por tipo de apoyo y municipio	Es importante transparentar beneficiarios por tipo de apoyo y el municipio de procedencia del beneficiario	Ubicar electrónicamente el padrón de beneficiarios por tipo de apoyo



EVALUACIÓN DE CONSISTENCIA Y RESULTADOS
PROGRAMA PRESUPUESTARIO 024
"RESCATE DEL CAMPO Y VISIÓN DEL MAR"

Implementación de instrumento para medición del grado de satisfacción de la población atendida	Es importante medir el grado de satisfacción de los beneficiarios directo (personas del sector pesca y acuicultura). Esta medición permitirá identificar posibles mejoras en la atención y aplicación de los programas de apoyo.	Implementar encuestas para medir el grado de satisfacción de los programas de apoyo aplicados
------------------------------------------------------------------------------------------------	----------------------------------------------------------------------------------------------------------------------------------------------------------------------------------------------------------------------------------	-----------------------------------------------------------------------------------------------



CONCLUSIÓN

El programa Pp 024 "Rescate del Campo y Visión del Mar" ha sido objeto de un análisis exhaustivo que abarca desde su diseño conceptual hasta la medición de resultados obtenidos. Este análisis detallado revela una estructura programática con fundamentos sólidos y una clara alineación con objetivos de desarrollo tanto nacionales como internacionales, destacando su compromiso con la sostenibilidad y la competitividad en el sector primario de Campeche. No obstante, se identifican áreas importantes de mejora en aspectos como la coherencia en la definición de problemas, la eficacia en la cobertura sectorial, la implementación de recomendaciones estratégicas y la evaluación de la satisfacción de los beneficiarios. Abordar estos desafíos mediante estrategias integrales y coordinadas será esencial para potenciar el impacto del programa y fomentar un crecimiento económico sostenible y equitativo en las comunidades agrícolas, pecuarias, pesqueras y acuícolas del estado. A continuación, se especifica lo encontrado en cada apartado analizado.

DISEÑO

El análisis del Pp 024 "Rescate del Campo y Visión del Mar" revela una estructura sólida, pero con áreas de mejora. La justificación de la creación y diseño del programa es clara en cuanto a su objetivo principal de incrementar la rentabilidad de los productores del sector primario en Campeche, pero muestra una falta de consistencia en la definición del problema a través de los diferentes documentos evaluados. Mientras que la definición más reciente apunta a la "baja rentabilidad," las evaluaciones previas mencionan problemas de "limitado volumen de producción y productividad". Este desfase podría provocar confusión en la implementación y evaluación del programa. A pesar de ello, la vinculación del programa con los objetivos de desarrollo nacional y estatal, así como con la Agenda 2030 de los ODS, sugiere una alineación estratégica adecuada que busca fortalecer el sector agropecuario, pesquero y acuícola mediante enfoques de sostenibilidad y aumento de la competitividad.



EVALUACIÓN DE CONSISTENCIA Y RESULTADOS
PROGRAMA PRESUPUESTARIO 024
"RESCATE DEL CAMPO Y VISIÓN DEL MAR"

En cuanto a los mecanismos de elegibilidad y la recolección de datos, el programa muestra un esfuerzo por sistematizar y mantener actualizada la información sobre los beneficiarios, aunque se detecta la falta de criterios uniformes para la recolección de datos socioeconómicos de los beneficiarios. Las metas y los indicadores definidos en la Matriz de Indicadores para Resultados son claros y orientados al desempeño, lo cual es fundamental para el seguimiento y la evaluación efectiva del programa. Sin embargo, para maximizar el impacto y la eficiencia del programa, sería beneficioso estandarizar la definición del problema, establecer criterios más específicos para la recolección de datos socioeconómicos y fortalecer la coordinación con programas federales complementarios.

PLANEACIÓN Y ORIENTACIÓN A RESULTADOS

En el contexto de los programas presupuestarios del Estado de Campeche, como el Pp 024 "Rescate del Campo y Visión del Mar", destaca el uso de herramientas como la Matriz de Indicadores para Resultados (MIR) y el Programa Operativo Anual (POA) para asegurar la alineación de los recursos y acciones con los objetivos estratégicos. Estos instrumentos permiten una evaluación constante del progreso, asegurando que las dependencias ejecutoras, como la Secretaría de Desarrollo Agropecuario (SDA) y el Instituto de Pesca y Acuicultura (INPESCA), adapten sus programas a las metas del Plan Estatal de Desarrollo 2021-2027. La inclusión de evaluaciones externas, como las del Programa Anual de Evaluaciones (PAE), y la implementación de un Presupuesto basado en Resultados (PbR), han fortalecido la transparencia y eficiencia en la ejecución de los programas, con un enfoque en la mejora continua basada en evidencia.

A pesar de los avances, como el cumplimiento del 77% de los Aspectos Susceptibles de Mejora (ASM) identificados, persisten retos en la actualización y corrección de la MIR, principalmente en la redacción de los componentes y la



EVALUACIÓN DE CONSISTENCIA Y RESULTADOS
PROGRAMA PRESUPUESTARIO 024
"RESCATE DEL CAMPO Y VISIÓN DEL MAR"

publicación de diagnósticos clave. Sin embargo, el proceso de planeación institucional ha demostrado ser un marco efectivo para la optimización de la gestión pública, con mejoras que se proyectan a corto plazo, especialmente con la publicación de una MIR actualizada para 2025. En conjunto, estos esfuerzos garantizan que los programas gubernamentales sean ejecutados con mayor coherencia, respondiendo a las necesidades de la población y promoviendo el desarrollo económico y social del estado.

COBERTURA Y FOCALIZACIÓN

En la cobertura del programa muestra un desempeño variado entre los distintos sectores. En el sector agrícola, la cobertura se situó en un 65%, alcanzando a 37,164 productores de los 57,068 previstos, mientras que el sector pecuario presentó una cobertura mucho menor, del 18%, con solo 2,820 de los 16,010 productores beneficiados. Esta disparidad sugiere que, a pesar de los esfuerzos realizados, el programa enfrenta desafíos significativos en la implementación efectiva en el sector pecuario, requiriendo estrategias adicionales para mejorar el alcance y apoyo en esta área crítica.

Por otro lado, el sector pesquero y acuícola ha demostrado una alta eficiencia en términos de cobertura, con un 79.75% en pesca y una cobertura completa del 100% en acuicultura. Estos resultados reflejan una implementación exitosa y una identificación precisa de los beneficiarios, garantizando que todos los productores activos en estos sectores reciban el apoyo necesario. Sin embargo, se resalta la necesidad de ajustes en la estrategia institucional para asegurar una distribución más equitativa de los recursos y mejorar el impacto general del programa en todas las áreas objetivo.

OPERACIÓN

En la operación del programa revela una estructura sólida y bien organizada, con procedimientos estandarizados para la solicitud, selección y entrega de apoyos.



EVALUACIÓN DE CONSISTENCIA Y RESULTADOS
PROGRAMA PRESUPUESTARIO 024
"RESCATE DEL CAMPO Y VISIÓN DEL MAR"

La transparencia en la publicación de resultados y la documentación clara de los mecanismos de verificación y seguimiento fortalecen la confianza en la gestión del programa. Sin embargo, el avance en algunos indicadores clave como la tasa de variación del PIB del sector primario y la productividad del sector primario muestra áreas que requieren atención y mejora, dado que se han registrado acumulados negativos o por debajo de las metas establecidas. A pesar de esto, se destacan logros significativos en otros aspectos, como la entrega de paquetes para huertos familiares y el índice de feminización de productores beneficiados, que superan las metas.

En términos de eficiencia y economía operativa, el programa ha demostrado una adecuada clasificación de gastos y una distribución efectiva del financiamiento estatal. Los indicadores de gestión muestran un cumplimiento parcial de las metas, con algunas áreas destacando avances sobresalientes, mientras que otras necesitan ajustes para alcanzar los objetivos propuestos. La información detallada y los procedimientos documentados proporcionan una base sólida para ajustes y mejoras continuas, asegurando que el programa pueda adaptarse y responder de manera efectiva a los desafíos del sector agropecuario y pesquero en el estado de Campeche.

PERCEPCIÓN DE LA POBLACIÓN ATENDIDA

Es probable que el programa carezca de instrumentos para medir la satisfacción de los beneficiarios, lo que limita su capacidad para evaluar y mejorar la efectividad de los servicios ofrecidos. Se recomienda el desarrollo e implementación de encuestas de satisfacción que sean representativas, adecuadas a las características de los productores y aplicadas de manera imparcial, permitiendo así recopilar información clave para fortalecer la relación con los beneficiarios y mejorar el impacto del programa.



MEDICIÓN DE RESULTADOS

Para abordar la contracción del sector primario²⁰ y mejorar los resultados del programa Pp 024, es esencial revisar las estrategias actuales e identificar los factores clave que han llevado a una disminución en la productividad y en el Producto Interno Bruto Estatal (PIBE) del sector. Esta revisión debe incluir un análisis profundo de las condiciones del mercado, las políticas agrícolas, y los recursos disponibles para los productores, así como un diagnóstico de las limitaciones y desafíos que enfrentan. Implementar medidas correctivas, como la diversificación de cultivos, la mejora en la tecnología agrícola, y el fortalecimiento de las capacidades locales, puede ayudar a revertir la tendencia negativa y promover un entorno más favorable para el crecimiento económico en el sector primario.

Es fundamental que estas medidas sean integrales y coordinadas, involucrando a actores importantes en todos los niveles de gobierno y del sector privado para asegurar su efectividad. Además, es necesario establecer mecanismos de monitoreo y evaluación continua para ajustar las estrategias en tiempo real, garantizando que se están logrando los objetivos esperados. Con una planificación cuidadosa y una ejecución rigurosa, el programa puede no solo revertir la contracción actual, sino también sentar las bases para un crecimiento sostenible en el futuro, beneficiando a las comunidades y fortaleciendo la economía local.

²⁰ El sector primario, de acuerdo al INEGI, incluye la agricultura, ganadería, silvicultura, apicultura, pesca y acuicultura.



EVALUACIÓN DE CONSISTENCIA Y RESULTADOS
PROGRAMA PRESUPUESTARIO 024
"RESCATE DEL CAMPO Y VISIÓN DEL MAR"

ANEXOS

"VALORACIÓN FINAL DEL PROGRAMA "

Nombre del Programa:	Pp 024 Rescate del Campo y Visión del Mar
Modalidad:	"F" Promoción y Fomento
Dependencia/Entidad:	Secretaría de Desarrollo Agropecuario (SDA)
	Fondo de Fomento Agropecuario del Estado de Campeche (FOFAECAM)
	Instituto de Pesca y Acuicultura del Estado de Campeche (INPESCA)
Unidad Responsable:	Secretaría de Desarrollo Agropecuario
Tipo de Evaluación:	Consistencia y Resultado
Año de la Evaluación:	2023

Tema	Nivel	Justificación
Diseño	4.0	El Pp 024 muestra una estructura sólida en su diseño, aunque presenta inconsistencias en la definición del problema que pueden afectar su implementación y evaluación. Es importante alinear consistentemente la definición del problema en todos los documentos del programa para evitar confusiones y asegurar una implementación coherente y efectiva.
Planeación y Orientación a Resultados	3.8	A pesar de un enfoque robusto en la planificación y alineación con los objetivos estatales y nacionales, la implementación muestra áreas de mejora, particularmente en la corrección de componentes de la MIR y la publicación de diagnósticos. La atención a la coordinación y la documentación es clave para mejorar la eficiencia operativa.
Cobertura y Focalización	4.0	La cobertura del programa es diversa, con logros notables en los sectores pesquero y acuícola, pero enfrenta desafíos significativos en el sector pecuario. Se requieren ajustes estratégicos para equilibrar la distribución de recursos y maximizar el impacto en todas las áreas objetivo.
Operación	3.3	Aunque la operación del programa está bien organizada y documentada, existen áreas críticas, como la productividad y la tasa de variación del PIBE, que requieren atención para cumplir con las metas establecidas. La eficiencia operativa debe fortalecerse mediante ajustes basados en la evaluación continua.
Percepción de la Población Atendida	1.0	La ausencia de mecanismos para medir la satisfacción de los beneficiarios limita la capacidad del programa para ajustar y mejorar sus servicios. La implementación de encuestas de satisfacción sería esencial para fortalecer la relación con los beneficiarios y optimizar el impacto del programa.
Resultados	3.0	Es necesario revisar y ajustar las estrategias actuales del Pp 024 para abordar la contracción del sector primario. Medidas correctivas, como la diversificación de cultivos y la mejora en tecnología, son esenciales para revertir la tendencia negativa y promover el crecimiento económico en el sector.
Valoración Final	Nivel promedio del total de temas	3.18



Evaluación de Consistencia y Resultados del Pp 024
"Rescate del Campo y Visión del Mar", ejercicio fiscal 2023

**"FICHA TÉCNICA CON LOS DATOS GENERALES DE LA INSTANCIA EVALUADORA Y EL
COSTO DE LA EVALUACIÓN"**

Rubro	Descripción
Nombre de la instancia evaluadora:	Valenzuela & García Asesores Integrales S.C.
Coordinadora del Sector:	Secretaría de Desarrollo Agropecuario (SDA)
Entidad Paraestatal ejecutora de gasto:	Secretaría de Desarrollo Agropecuario (SDA) Instituto de Pesca y Acuicultura del Estado de Campeche (INPESCA) Fondo de Fomento Agropecuario del Estado de Campeche (FOFAECAM)
Programa presupuestario:	024 Rescate del Campo y Visión del Mar
Evaluación:	Consistencia y Resultados
Coordinador de la evaluación:	Valenzuela & García Asesores Integrales S.C.
Datos de contacto:	Teléfono: 981-82-91846 Correo: lzetina@hotmail.com
Colaboradores:	Mtro. Uvaldo E. Rivero Novelo Ing. Erber René Couoh Canul
Nombre del Titular y de la unidad administrativa responsable de dar seguimiento a la evaluación:	Lic. Alejandro Enrique Manzanilla Casanova Director de Planeación, de la SDA Lic. Javier Iván Alonzo Bernal Director de Planeación Estratégica y Proyectos Específicos de INPESCA C.P. María Aracely Muñoz Canul Encargada del Despacho de la Dirección del FOFAECAM
Forma de contratación:	Adjudicación directa
Costo total:	\$ 250,000.00 (IVA incluido)
Fecha de inicio:	15 de mayo de 2024
Fecha de término:	30 de septiembre de 2024
Fuente de financiamiento:	Recurso estatal



EVALUACIÓN DE CONSISTENCIA Y RESULTADOS
PROGRAMA PRESUPUESTARIO 024
"RESCATE DEL CAMPO Y VISIÓN DEL MAR"

ANEXO 3. "MATRIZ DE INDICADORES PARA RESULTADOS"

Nombre del Programa:	Pp 024 Rescate del Campo y Visión del Mar
Modalidad:	"F" Promoción y Fomento
Dependencia/Entidad:	Secretaría de Desarrollo Agropecuario (SDA)
	Fondo de Fomento Agropecuario del Estado de Campeche (FOFAECAM)
	Instituto de Pesca y Acuicultura del Estado de Campeche (INPESCA)
Unidad Responsable:	Secretaría de Desarrollo Agropecuario
Tipo de Evaluación:	Consistencia y Resultado
Año de la Evaluación:	2023

NIVEL	RESUMEN NARRATIVO
Fin	Contribuir a generar las condiciones necesarias para fortalecer el sector primario, impulsando la productividad, competitividad, rentabilidad y sustentabilidad, para alcanzar su sostenibilidad
Propósito	Los productores del sector primario incrementan su rentabilidad con enfoque de sustentabilidad
Componentes	0152 Promover el desarrollo sostenible de la producción agrícola en las regiones del Estado
	0153 Impulsar un desarrollo sostenible de la producción pecuaria en el Estado
	0041 Apoyos a la construcción y rehabilitación de infraestructura agropecuaria establecida que permita potencializar la producción del campo
	0014 Actividades de Apoyo Administrativo
	0154 Ordenamiento pesquero y acuícola
	0155 Productividad y desarrollo económico incrementado
	0296 Promoción a la investigación del sector pesquero y acuícola
	0297 Redes productivas comunitarias integradas
	0156 Apoyos a las unidades de producción familiar agrícolas, pecuarias, de pesca y acuícolas formadas por pequeños productores rurales para incrementar su productividad
	0300 Generar y divulgar información mediante proyectos que contribuyan al impulso de los mercados del sector agropecuario
Actividades	0459 Entregar apoyos e insumos agrícolas a productores
	0457 Actividades agrícolas que impulsen un desarrollo sostenible de la producción en el Estado
	0465 Coordinación y supervisión de las acciones pecuarias implementadas en el Estado
	0459 Entregar apoyos e insumos agrícolas a productores
	0449 Apoyo económico de seguro de vida para beneficio de productores agropecuarios
	0451 Apoyo a la producción familiar con paquetes de semilla hortícola
	0451 Apoyo a la producción familiar con paquetes de semilla hortícola
	0460 Apoyos para la producción de los cultivos hortícolas anuales fomentados y promovidos
	0461 Apoyo para fomentar la producción de cultivos perennes de importancia económica en el Estado
	0462 Implementar proyectos de sanidad e inocuidad fitosanitaria, para las campañas de protección, vigilancia epidemiológica e inocuidad agrícola.
	1039 Proporcionar asesoría técnica especializada, del programa de extensionismo, a productores agrícolas para mejorar su productividad y rentabilidad
	0467 Promover el desarrollo sostenible de la producción pecuaria a través de apoyos, servicios y capacitación a productores
	0467 Promover el desarrollo sostenible de la producción pecuaria a través de apoyos, servicios y capacitación a productores



EVALUACIÓN DE CONSISTENCIA Y RESULTADOS
PROGRAMA PRESUPUESTARIO 024
"RESCATE DEL CAMPO Y VISIÓN DEL MAR"

0468 Atención a productores y unidades de producción pecuarias, a través de políticas que promuevan el desarrollo sustentable del campo
0469 Promover el desarrollo sostenible de la producción apícola a través de apoyos y servicios
0424 Entrega de Acaricidas
0435 Brindar a productores asesoría técnica apícola
0121 Apoyar a productores agropecuarios en acciones que contribuyen a las obras de infraestructura agropecuaria rural
0488 Acciones de sensibilización dirigido al personal, para disuadir la discriminación a personas con discapacidad
0490 Coordinar y administrar los recursos humanos, materiales y financieros de la Dependencia
0491 Diseñar, implementar y coordinar estrategias y políticas públicas de atención a los productores, mediante la promoción, operación y seguimiento de los programas, proyectos, servicios, obras y acciones agropecuarias
0492 Coordinar asuntos recibidos de acciones agropecuarias y su resolución, propias del titular de la Dependencia con instancias del sector
0493 Establecer y coordinar las políticas para la planeación de los programas, obras y acciones agropecuarias que ejecuta la Dependencia
0494 Coordinar y administrar los recursos del Fondo de Fomento Agropecuario del Estado de Campeche (FOFAECAM)
0495 Coordinar, promover y contribuir en la operación de los programas agropecuarios en los Municipios, a través de las Unidades de Desarrollo Agropecuario
0496 Atender, dirigir y supervisar los asuntos jurídicos de las actividades agropecuarias
0463 Apoyar con equipamiento a los centro de cría de producción de abeja reina
0464 Entrega de apoyos con equipo apícola a productores
0501 Fortalecer con apoyos para valor agregado a los subproductos de la colmena
0423 Apoyo en períodos críticos de floración a las colmenas de los productores apícolas
1040 Proporcionar asesoría técnica especializada, del programa extensionismo, a productores pecuarios para mejorar su productividad y rentabilidad
0206 Creación y actualización del Registro Estatal de Pesca y Acuicultura
0208 Visitas de verificación del Registro Estatal de Pesca y Acuicultura
0687 Campañas de difusión de periodos de veda
0470 Coordinación y vinculación interinstitucional en beneficio del sector pesquero y acuícola
0498 Entrega de apoyos para el equipamiento de unidades de producción e infraestructura pesquera y acuícola
0476 Promoción de eventos culturales y deportivos de pesca
0472 Entrega de apoyos en periodo de veda y baja captura
0481 Registro de la producción pesquera y acuícola
0478 Asistencia técnica al sector pesquero y acuícola para el mejoramiento de capacidades productivas
0466 Contribuir a mantener, incrementar y preservar los niveles del estatus zoonosanitarios
0935 Realización de campañas de promoción de productores pesqueros y acuícolas
0938 Apoyos para la atención de eventualidades extraordinarias en el sector pesquero y acuícola
0945 Eventos para contribuir a la suficiencia y seguridad alimentaria
0471 Campañas de promoción a los planes de manejo
0480 Intercambio de experiencias para la transferencia de conocimientos y tecnología que incrementen la producción pesquera y acuícola
0473 Entrega de apoyos para el impulso y fortalecimiento de la participación de la mujer en el sector



EVALUACIÓN DE CONSISTENCIA Y RESULTADOS
PROGRAMA PRESUPUESTARIO 024
"RESCATE DEL CAMPO Y VISIÓN DEL MAR"

0474 Seguro de vida al sector pesquero
0997 Impartición de talleres para el desarrollo productivo del sector pesquero y acuícola
0998 Emprendimientos sociales-territoriales para el sector pesquero y acuícola
0999 Integración y mantenimiento de redes sociales productivas
0458 Apoyos a unidades de producción agrícolas estratégicas de bajos ingresos
0485 Proporcionar servicios profesionales de extensión e innovación rural a productores rurales y de bajos ingresos
0484 Generar innovaciones tecnológicas y transferencias de tecnologías para las unidades de producción rural y pesqueras del Estado
0003 Acciones para la igualdad entre mujeres y hombres
0002 Actividades en beneficio de las personas con discapacidad
0486 Divulgar información del sector agroalimentario a través de informes estadísticos y geográficos
0456 Implementar acciones preventivas en las unidades de producción pecuaria contra los efectos de sequía
0498 Entrega de apoyos para el equipamiento de unidades de producción e infraestructura pesquera y acuícola



EVALUACIÓN DE CONSISTENCIA Y RESULTADOS
PROGRAMA PRESUPUESTARIO 024
"RESCATE DEL CAMPO Y VISIÓN DEL MAR"

ANEXO 4 "INDICADORES"

Nombre del Programa:	Pp 024 Rescate del Campo y Visión del Mar
Modalidad:	"F" Promoción y Fomento
Dependencia/Entidad:	Secretaría de Desarrollo Agropecuario (SDA)
	Fondo de Fomento Agropecuario del Estado de Campeche (FOFAECAM)
	Instituto de Pesca y Acuicultura del Estado de Campeche (INPESCA)
Unidad Responsable:	Secretaría de Desarrollo Agropecuario
Tipo de Evaluación:	Consistencia y Resultado
Año de la Evaluación:	2023

Nivel de objetivo	Nombre del indicador	Método de cálculo	Claro	Relevante	Económico	Monitoreable	Adecuado	Definición	Unidad de medida	Frecuencia de medición	Línea base	Metas	Comportamiento del indicador
Fin	1136 Productividad del sector primario	(PIBE del sector primario / promedio de ocupados del sector primario) *1,000,000	Sí	Sí	Sí	Sí	Sí	Sí	Sí	Sí	Sí	Sí	Ascendente
Propósito	1139 Tasa de variación del PIBE del sector primario	((PIBE del sector primario del año n/PIBE del sector primario del año n-1)-1) *100	Sí	Sí	Sí	Sí	Sí	Sí	Sí	Sí	Sí	Sí	Ascendente
Componente	1150 Variación anual de la producción agrícola Estatal	[(Volumen de la producción agrícola Estatal en el año que se evalúa /Volumen de la producción agrícola Estatal en el año previo al que se evalúa)-1] x100	Sí	Sí	Sí	Sí	Sí	Sí	Sí	Sí	Sí	Sí	Ascendente
Componente	1151 Variación anual de la producción pecuaria Estatal	[(Volumen de la producción pecuaria Estatal en el año que se evalúa /Volumen de la producción pecuaria Estatal en el año previo al que se evalúa)-1] x100	Sí	Sí	Sí	Sí	Sí	Sí	Sí	Sí	Sí	Sí	Ascendente
Componente	0173 Porcentaje de apoyos para las obras de infraestructura agropecuaria realizadas en beneficio del sector	(Apoyo para obras de infraestructura agropecuarias realizadas / Apoyos para obras de infraestructura agropecuaria programadas) x 100	Sí	Sí	Sí	Sí	Sí	Sí	Sí	Sí	Sí	Sí	Ascendente
Componente	0038 Porcentaje de presupuesto ejercido de las actividades de apoyo administrativo de este programa presupuestario	(Total de presupuesto ejercido de las actividades de apoyo administrativo / Total de presupuesto ejercido del programa) x100	Sí	Sí	Sí	Sí	Sí	Sí	Sí	Sí	Sí	Sí	Ascendente
Componente	1146 Porcentaje de la población del sector pesquero y acuícola inscrita en el REPA	(Población objetivo inscritos en el REPA / Población potencial del sector pesquero y acuícola) x 100	Sí	Sí	Sí	Sí	Sí	Sí	Sí	Sí	Sí	Sí	Ascendente
Componente	1147 Porcentaje del volumen de producción pesquera y acuícola estatal	(Volumen de la producción pesquera y acuícola estatal alcanzado / Volumen de la producción pesquera y acuícola estatal) x100	Sí	Sí	Sí	Sí	Sí	Sí	Sí	Sí	Sí	Sí	Ascendente



**EVALUACIÓN DE CONSISTENCIA Y RESULTADOS
PROGRAMA PRESUPUESTARIO 024
"RESCATE DEL CAMPO Y VISIÓN DEL MAR"**

Componente	1148 Porcentaje de campañas de promoción y/o estudios de investigación para el aprovechamiento de los recursos pesqueros y acuícolas realizados	(Número de campañas de promoción y/o estudios de investigación para el aprovechamiento de los recursos pesqueros y acuícolas realizados / Número de campañas de promoción y/o estudios de investigación para el aprovechamiento de los recursos pesqueros y acuícolas programados) x100	Sí	Sí	Sí	Sí	Sí	Sí	Sí	Sí	Sí	Sí	Ascendente
Componente	1149 Porcentaje de localidades con desarrollo productivo atendidas	(Número de localidades de desarrollo productivo atendidas / Número de localidades con desarrollo productivo programadas) X100	Sí	Sí	Sí	Sí	Sí	Sí	Sí	Sí	Sí	Sí	Ascendente
Componente	1144 Porcentaje de servicios de asistencia técnica, innovación tecnológica o extensionismo rural atendidos con respecto a los servicios solicitados	(Servicios atendidos / Servicios solicitados) x100	Sí	Sí	Sí	Sí	Sí	Sí	Sí	Sí	Sí	Sí	Ascendente
Componente	1142 Porcentaje de proyectos realizados que contribuyan al impulso de los mercados del sector agropecuario	(Proyectos realizados que contribuyan al impulso de los mercados del sector agropecuario / Proyectos programados que contribuyan al impulso de los mercados del sector agropecuario) x100	Sí	Sí	Sí	Sí	Sí	Sí	Sí	Sí	Sí	Sí	Ascendente
Actividad	1161 Porcentaje de presupuesto ejercido en insumos y apoyos para el campo	(Presupuesto ejercido en insumos agrícolas / Presupuesto autorizado en insumos agrícolas) x100	Sí	Sí	Sí	Sí	Sí	Sí	Sí	Sí	Sí	Sí	Ascendente
Actividad	1190 Porcentaje de planes de trabajo elaborados	(Planes entregados / Planes programados) x100	Sí	Sí	Sí	Sí	Sí	Sí	Sí	Sí	Sí	Sí	Ascendente
Actividad	1190 Porcentaje de planes de trabajo elaborados	(Planes entregados / Planes programados) x100	Sí	Sí	Sí	Sí	Sí	Sí	Sí	Sí	Sí	Sí	Ascendente
Actividad	1192 Índice de feminización de productores beneficiados con insumos agrícolas	[Porcentaje de productores apoyados (mujeres) / Porcentaje de productores apoyados (hombres)] x100	Sí	Sí	Sí	Sí	Sí	Sí	Sí	Sí	Sí	Sí	Ascendente
Actividad	1193 Porcentaje de productores agropecuarios apoyados con el seguro de vida	(Productores asegurados / Total de productores rurales en el Estado) x100	Sí	Sí	Sí	Sí	Sí	Sí	Sí	Sí	Sí	Sí	Ascendente



EVALUACIÓN DE CONSISTENCIA Y RESULTADOS
PROGRAMA PRESUPUESTARIO 024
"RESCATE DEL CAMPO Y VISIÓN DEL MAR"

Actividad	1195 Porcentaje de paquetes entregados en apoyo a los huertos familiares	(Paquetes de semilla para establecimiento de huertos familiares entregados / Paquetes de semilla para el establecimiento de huertos familiares programados) x100	Sí	Sí	Sí	Sí	Sí	Sí	Sí	Sí	Sí	Sí	Ascendente
Actividad	1196 Índice de feminización de productores beneficiados con paquetes de semilla hortícola	[Porcentaje de productores apoyados (mujeres) / Porcentaje de productores apoyados (hombres)] x100	Sí	Sí	Sí	Sí	Sí	Sí	Sí	Sí	Sí	Sí	Ascendente
Actividad	1197 Porcentaje de hectáreas apoyadas de cultivos hortícolas	(Hectáreas de cultivos hortícolas apoyadas / Hectáreas de cultivos hortícolas programadas a apoyar) x100	Sí	Sí	Sí	Sí	Sí	Sí	Sí	Sí	Sí	Sí	Ascendente
Actividad	1198 Variación de hectáreas establecidas con cultivos perennes en el periodo actual respecto al año base	[(Hectáreas establecidas de cultivos perennes en el año / Hectáreas establecidas de cultivos perennes en el año 0) - 1] x100	Sí	Sí	Sí	Sí	Sí	Sí	Sí	Sí	Sí	Sí	Ascendente
Actividad	1199 Porcentaje de proyectos de sanidad e inocuidad fitosanitaria realizados	(Número de proyectos de sanidad e inocuidad fitosanitaria realizados / Número de proyectos de sanidad e inocuidad fitosanitaria programados) x100	Sí	Sí	Sí	Sí	Sí	Sí	Sí	Sí	Sí	Sí	Ascendente
Actividad	1202 Porcentaje de cumplimiento de asesorías técnicas especializadas impartidas a productores agrícolas del programa de extensiónismo a productores agrícolas	(Asesorías técnicas especializadas impartidas a productores agrícolas / Asesorías técnicas especializadas programadas a productores agrícolas) x100	Sí	Sí	Sí	Sí	Sí	Sí	Sí	Sí	Sí	Sí	Ascendente
Actividad	1204 Porcentaje de productores pecuarios beneficiados con apoyos e insumos ganaderos	(Número de productores pecuarios beneficiados con apoyos e insumos ganaderos / Número total de productores pecuarios en el Estado) x100	Sí	Sí	Sí	Sí	Sí	Sí	Sí	Sí	Sí	Sí	Ascendente
Actividad	1205 Índice de feminización de productores beneficiados con insumos ganaderos	[(Porcentaje de productores apoyados (mujeres) / Porcentaje de productores apoyados (hombres)] x100	Sí	Sí	Sí	Sí	Sí	Sí	Sí	Sí	Sí	Sí	Ascendente
Actividad	1207 Porcentaje de unidades de producción estratégicas pecuarias atendidas	(Unidades de producción estratégicas pecuarias atendidas / Unidades de producción estratégicas pecuarias que	Sí	Sí	Sí	Sí	Sí	Sí	Sí	Sí	Sí	Sí	Ascendente



EVALUACIÓN DE CONSISTENCIA Y RESULTADOS
PROGRAMA PRESUPUESTARIO 024
"RESCATE DEL CAMPO Y VISIÓN DEL MAR"

		solicitan apoyo) x100												
Actividad	1208 Porcentaje de proyectos Apícolas realizados	(Proyectos de Apicultura realizados / Proyectos de Apicultura programados) x100	Sí	Sí	Sí	Sí	Sí	Sí	Sí	Sí	Sí	Sí	Sí	Ascendente
Actividad	1210 Porcentaje de colmenas tratadas contra la varroa en el Estado	(Número de colmenas tratadas contra la varroa / Número total de colmenas en el Estado) x100	Sí	Sí	Sí	Sí	Sí	Sí	Sí	Sí	Sí	Sí	Sí	Ascendente
Actividad	1211 Porcentaje cumplimiento de talleres de asesoría técnica apícola realizados	(Talleres de asesoría técnica apícola realizados / Talleres de asesoría técnica apícola programados) x100	Sí	Sí	Sí	Sí	Sí	Sí	Sí	Sí	Sí	Sí	Sí	Ascendente
Actividad	0210 Porcentaje de cumplimiento de productores agropecuarios apoyados con acciones que contribuyen a las obras de infraestructura rural	(Productor agropecuario apoyado / Productor agropecuario programado a apoyar) x100	Sí	Sí	Sí	Sí	Sí	Sí	Sí	Sí	Sí	Sí	Sí	Ascendente
Actividad	1217 Porcentaje de cumplimiento de acciones de sensibilización realizadas	(Acciones de sensibilización realizadas / Acciones de sensibilización programadas a realizar) x100	Sí	Sí	Sí	Sí	Sí	Sí	Sí	Sí	Sí	Sí	Sí	Ascendente
Actividad	1220 Porcentaje de Informes entregados	(Informes trimestrales entregados / Informes programados) x100	Sí	Sí	Sí	Sí	Sí	Sí	Sí	Sí	Sí	Sí	Sí	Ascendente
Actividad	1219 Porcentaje de solicitudes de apoyo de productores agropecuarios atendidas con respecto a las solicitudes recibidas	(Total de solicitudes de apoyo de productores agropecuarios atendidas / Total de solicitudes de apoyo de productores agropecuarios recibidas) x100	Sí	Sí	Sí	Sí	Sí	Sí	Sí	Sí	Sí	Sí	Sí	Ascendente
Actividad	1220 Porcentaje de Informes entregados	(Informes trimestrales entregados / Informes programados) x100	Sí	Sí	Sí	Sí	Sí	Sí	Sí	Sí	Sí	Sí	Sí	Ascendente
Actividad	1221 Porcentaje de cumplimiento de documentos integrados y elaborados referentes a la planeación de los programas, obras y acciones agropecuarias	(Documentos elaborados referente a la planeación de los programas, obras y acciones agropecuarias / Documentos programados a elaborar referente a la planeación de los programas, obras y acciones agropecuarias) x100	Sí	Sí	Sí	Sí	Sí	Sí	Sí	Sí	Sí	Sí	Sí	Ascendente
Actividad	1220 Porcentaje de Informes entregados	(Informes trimestrales entregados / Informes programados) x100	Sí	Sí	Sí	Sí	Sí	Sí	Sí	Sí	Sí	Sí	Sí	Ascendente



EVALUACIÓN DE CONSISTENCIA Y RESULTADOS
PROGRAMA PRESUPUESTARIO 024
"RESCATE DEL CAMPO Y VISIÓN DEL MAR"

Actividad	1222 Porcentaje de cumplimiento de reuniones realizadas con las Unidades de Desarrollo Agropecuario para coordinar, promover y contribuir en la operación de los programas agropecuarios	(Reuniones realizadas en el periodo / Reuniones programadas a realizar en el periodo) x 100	Sí	Sí	Sí	Sí	Sí	Sí	Sí	Sí	Sí	Sí	Ascendente
Actividad	1220 Porcentaje de Informes entregados	(Informes trimestrales entregados / Informes programados) x100	Sí	Sí	Sí	Sí	Sí	Sí	Sí	Sí	Sí	Sí	Ascendente
Actividad	1225 Porcentaje de cumplimiento de centro de cría de producción de abeja reina apoyados	(Centro de cría de producción de abeja reina apoyados / Centro de cría de producción de abeja reina programados) x100	Sí	Sí	Sí	Sí	Sí	Sí	Sí	Sí	Sí	Sí	Ascendente
Actividad	1226 Porcentaje de equipo apícola entregado	(Equipo apícola entregado / Equipo apícola programado a entregar) x100	Sí	Sí	Sí	Sí	Sí	Sí	Sí	Sí	Sí	Sí	Ascendente
Actividad	1227 Porcentaje de apoyos para valor agregado entregados	(Apoyos para valor agregado entregados / Apoyos para valor agregado programados a entregar) x100	Sí	Sí	Sí	Sí	Sí	Sí	Sí	Sí	Sí	Sí	Ascendente
Actividad	1209 Porcentaje de colmenas apoyadas en período crítico de floración	(Número de colmenas apoyadas / Número de colmenas programadas a apoyar) x 100	Sí	Sí	Sí	Sí	Sí	Sí	Sí	Sí	Sí	Sí	Ascendente
Actividad	1212 Porcentaje de cumplimiento de asesorías técnicas especializadas impartidas del programa de extensiónismo a productores pecuarios	(Asesorías técnicas especializadas impartidas a productores pecuario / Asesorías técnicas especializadas programadas a productores pecuario) x100	Sí	Sí	Sí	Sí	Sí	Sí	Sí	Sí	Sí	Sí	Ascendente
Actividad	1167 Porcentaje de altas en el REPA realizados	(Número de altas en el REPA realizados / Padrón estatal) x100	Sí	Sí	Sí	Sí	Sí	Sí	Sí	Sí	Sí	Sí	Ascendente
Actividad	1172 Porcentaje de localidades para la verificación del REPA atendidas	(Número de localidades para la verificación del REPA atendidas / Número de localidades del sector pesquero y acuícola) x100	Sí	Sí	Sí	Sí	Sí	Sí	Sí	Sí	Sí	Sí	Ascendente
Actividad	1181 Porcentaje de campañas de difusión de periodos de veda realizadas	(Número de campañas de difusión de periodos de veda realizadas / Número de campañas de difusión de periodos de veda programadas) x100	Sí	Sí	Sí	Sí	Sí	Sí	Sí	Sí	Sí	Sí	Ascendente



EVALUACIÓN DE CONSISTENCIA Y RESULTADOS
PROGRAMA PRESUPUESTARIO 024
"RESCATE DEL CAMPO Y VISIÓN DEL MAR"

Actividad	1180 Porcentaje de apoyos en coordinación y vinculación interinstitucional entregados	(Número de apoyos en coordinación y vinculación interinstitucional entregados / Número de solicitudes recibidas) x100	Sí	Sí	Sí	Sí	Sí	Sí	Sí	Sí	Sí	Sí	Ascendente
Actividad	1165 Porcentaje de apoyos para el equipamiento o de las unidades de producción e infraestructura entregados	(Número de apoyos para el equipamiento de unidades e infraestructura entregados / Número de solicitudes recibidas) x100	Sí	Sí	Sí	Sí	Sí	Sí	Sí	Sí	Sí	Sí	Ascendente
Actividad	1168 Porcentaje de eventos para la promoción de la pesca deportiva	(Número de eventos para la promoción de la pesca deportiva atendidos / Número de eventos de pesca deportiva celebrados en el año) x100	Sí	Sí	Sí	Sí	Sí	Sí	Sí	Sí	Sí	Sí	Ascendente
Actividad	1169 Porcentaje de apoyos para el periodo de veda y baja captura entregados	(Número de apoyos entregados / Número de personas en el Padrón) x100	Sí	Sí	Sí	Sí	Sí	Sí	Sí	Sí	Sí	Sí	Ascendente
Actividad	1174 Porcentaje de visitas a las unidades de producción del sector pesquero y acuícola realizados	(Número de visitas a las unidades de producción del sector pesquero y acuícola realizados / Número de unidades de producción activas en el padrón) x100	Sí	Sí	Sí	Sí	Sí	Sí	Sí	Sí	Sí	Sí	Ascendente
Actividad	1175 Porcentaje de asesorías técnicas al sector pesquero y acuícola concluidos	(Número de asesorías técnicas al sector pesquero y acuícolas atendidas / Número de asesorías técnicas al sector pesquero y acuícolas programadas) x 100	Sí	Sí	Sí	Sí	Sí	Sí	Sí	Sí	Sí	Sí	Ascendente
Actividad	1206 Porcentaje de cumplimiento de acciones que contribuyan a fortalecer el estatus zoonosanitario	(Acciones realizadas que contribuyan a fortalecer el estatus zoonosanitario / Acciones programadas que contribuyan a fortalecer el estatus zoonosanitario) x100	Sí	Sí	Sí	Sí	Sí	Sí	Sí	Sí	Sí	Sí	Ascendente
Actividad	1182 Porcentaje de campañas para la promoción de productos del sector realizados	(Número de campañas para la promoción de productos del sector realizados / Número de campañas para la promoción de productos del sector programados) x100	Sí	Sí	Sí	Sí	Sí	Sí	Sí	Sí	Sí	Sí	Ascendente
Actividad	1183 Porcentaje de apoyos a pescadores y acuicultores afectados por eventualidades extraordinarias entregados	(Número de apoyos a pescadores y acuicultores afectados por eventualidades extraordinarias entregados / Número de pescadores y/o acuicultores con solicitud presentada por eventualidades extraordinarias) x100	Sí	Sí	Sí	Sí	Sí	Sí	Sí	Sí	Sí	Sí	Ascendente
Actividad	1184 Porcentaje	(Número de eventos realizadas /	Sí	Sí	Sí	Sí	Sí	Sí	Sí	Sí	Sí	Sí	Ascendente



EVALUACIÓN DE CONSISTENCIA Y RESULTADOS
PROGRAMA PRESUPUESTARIO 024
"RESCATE DEL CAMPO Y VISIÓN DEL MAR"

	de eventos para contribuir a la suficiencia y seguridad alimentaria realizados	Número de eventos programados) x 100												
Actividad	1177 Porcentaje de campañas para la promoción de planes de manejo realizados	(Número de campañas de promoción realizadas / Número de campañas de promoción programadas) x100	Sí	Sí	Sí	Sí	Sí	Sí	Sí	Sí	Sí	Sí	Sí	Ascendente
Actividad	1176 Porcentaje de productores que adoptan innovaciones tecnológicas	(Número de productores que adoptan las innovaciones tecnológicas / Número de productores que participan) x100	Sí	Sí	Sí	Sí	Sí	Sí	Sí	Sí	Sí	Sí	Sí	Ascendente
Actividad	1170 Porcentaje de apoyos para el fortalecimiento de la participación de la mujer entregados	(Número de apoyos para el fortalecimiento de la mujer entregados / Número de apoyos para el fortalecimiento de la mujer programadas) x100	Sí	Sí	Sí	Sí	Sí	Sí	Sí	Sí	Sí	Sí	Sí	Ascendente
Actividad	1171 Porcentaje pescadores beneficiados con el seguro de vida	(Número de pescadores asegurados / Número de pescadores del padrón) x100	Sí	Sí	Sí	Sí	Sí	Sí	Sí	Sí	Sí	Sí	Sí	Ascendente
Actividad	1187 Porcentaje de talleres para el desarrollo productivo del sector pesquero y acuícola	(Número de talleres concluidos / Número de talleres programados) x100	Sí	Sí	Sí	Sí	Sí	Sí	Sí	Sí	Sí	Sí	Sí	Ascendente
Actividad	1188 Porcentaje de capacitaciones para el emprendimiento social-territorial realizadas	(Número de capacitaciones para el emprendimiento social-territorial realizadas / Número de capacitaciones para el emprendimiento social-territorial programadas) x100	Sí	Sí	Sí	Sí	Sí	Sí	Sí	Sí	Sí	Sí	Sí	Ascendente
Actividad	1189 Porcentaje de asistencia técnica para la integración y mantenimiento de redes sociales productivas realizadas	(Número de asistencia técnica para la integración y mantenimiento de redes sociales productivas realizadas / Número de asistencia técnica para la integración y mantenimiento de redes sociales productivas programadas) x100	Sí	Sí	Sí	Sí	Sí	Sí	Sí	Sí	Sí	Sí	Sí	Ascendente
Actividad	1191 Porcentaje de unidades de producción estratégicas agrícolas atendidas	(Unidades de producción estratégicas agrícolas atendidas / Solicitudes recibidas) x100	Sí	Sí	Sí	Sí	Sí	Sí	Sí	Sí	Sí	Sí	Sí	Ascendente
Actividad	1156 Porcentaje de productores atendidos con servicios profesionales de extensión	(Número de productores atendidos con servicios profesionales de extensión e innovación mediante el extensionismo / Total de	Sí	Sí	Sí	Sí	Sí	Sí	Sí	Sí	Sí	Sí	Sí	Ascendente



EVALUACIÓN DE CONSISTENCIA Y RESULTADOS
PROGRAMA PRESUPUESTARIO 024
"RESCATE DEL CAMPO Y VISIÓN DEL MAR"

	innovación mediante el extensionismo en entidades federativas	productores programados) x100												
Actividad	1155 Porcentaje de proyectos de validación y transferencias de tecnología alineados a la agenda de innovación respecto al total de proyectos apoyados	(Números de proyectos de validación y transferencias de tecnología alineados a la agenda de innovación apoyados / Número total de proyectos de investigación y transferencia de tecnología programados) x100	Sí	Sí	Sí	Sí	Sí	Sí	Sí	Sí	Sí	Sí	Sí	Ascendente
Actividad	0017 Porcentaje de acciones para la igualdad entre mujeres y hombres	(Número de acciones para la igualdad entre mujeres y hombres realizadas / Número de acciones para la igualdad entre mujeres y hombres programadas) x100	Sí	Sí	Sí	Sí	Sí	Sí	Sí	Sí	Sí	Sí	Sí	Ascendente
Actividad	0018 Porcentaje de acciones en beneficio de las personas con discapacidad	(Número de acciones en beneficio de las personas con discapacidad realizadas / Número de acciones en beneficio de las personas con discapacidad programadas) x100	Sí	Sí	Sí	Sí	Sí	Sí	Sí	Sí	Sí	Sí	Sí	Ascendente
Actividad	1160 Porcentaje de informes estadísticos y geográficos generados y divulgados	(Informes realizados / Informes programados) x100	Sí	Sí	Sí	Sí	Sí	Sí	Sí	Sí	Sí	Sí	Sí	Ascendente
Actividad	1207 Porcentaje de unidades de producción de unidades de producción estratégicas pecuarias atendidas	(Unidades de producción estratégicas pecuarias atendidas / Unidades de producción estratégicas pecuarias que solicitan apoyo) x100	Sí	Sí	Sí	Sí	Sí	Sí	Sí	Sí	Sí	Sí	Sí	Ascendente
Actividad	2153 Porcentaje de motores para la modernización de embarcaciones del sector pesquero entregados	(Número de motores para la modernización de embarcaciones del sector pesquero entregados / Número de solicitudes recibidas) x100	Sí	Sí	Sí	Sí	Sí	Sí	Sí	Sí	Sí	Sí	Sí	Ascendente



EVALUACIÓN DE CONSISTENCIA Y RESULTADOS
PROGRAMA PRESUPUESTARIO 024
"RESCATE DEL CAMPO Y VISIÓN DEL MAR"

ANEXO 5 "METAS DEL PROGRAMA"

Nombre del Programa:	Pp 024 Rescate del Campo y Visión del Mar
Modalidad:	"F" Promoción y Fomento
Dependencia/Entidad:	Secretaría de Desarrollo Agropecuario (SDA)
	Fondo de Fomento Agropecuario del Estado de Campeche (FOFAECAM)
	Instituto de Pesca y Acuicultura del Estado de Campeche (INPESCA)
Unidad Responsable:	Secretaría de Desarrollo Agropecuario
Tipo de Evaluación:	Consistencia y Resultado
Año de la Evaluación:	2023

Nivel de objetivo	Nombre del indicador	Meta	Unidad de medida	Justificación	Orientada a impulsar el desempeño	Justificación	Factible	Justificación	Propuesta de mejora de la meta
Fin	1136 Productividad del sector primario	112355.93	Si	Unidad de medida se vincula a lo que se quiere medir	Si	El indicador integra los subsectores agrícolas, ganadero, pesca y acuicultura	Si	Adecuado para medir el programa	Sin comentarios
Propósito	1139 Tasa de variación del PIBE del sector primario	5	Si	Vinculación adecuada de la unidad de medida con el indicador	Si	El indicador integra los subsectores agrícolas, ganadero, pesca y acuicultura	Si	Adecuado para medir el programa	" "
Componente	1150 Variación anual de la producción agrícola Estatal	5	Si	Relación entre unidad de medida y el método de medición	Si	Se complementa con el Fin y propósito	Si	Meta factibles de cumplir	" "
Componente	1151 Variación anual de la producción pecuaria Estatal	5	Si	" "	Si	" "	Si	" "	" "
Componente	0173 Porcentaje de apoyos para las obras de infraestructura agropecuaria realizadas en beneficio del sector	100	Si	" "	Si	" "	Si	" "	" "
Componente	0038 Porcentaje de presupuesto ejercido de las actividades de apoyo administrativo de este programa presupuestario	28.6	Si	" "	Si	" "	Si	" "	" "
Componente	1146 Porcentaje de la población del sector pesquero y acuícola inscrita en el REPA	100	Si	" "	Si	" "	Si	" "	" "
Componente	1147 Porcentaje del volumen de producción pesquera y acuícola estatal	100	Si	" "	Si	" "	Si	" "	" "
Componente	1148 Porcentaje de campañas de promoción y/o estudios de investigación para el aprovechamiento de los recursos pesqueros y acuícolas realizados	100	Si	" "	Si	" "	Si	" "	" "
Componente	1149 Porcentaje de localidades con desarrollo productivo atendidas	100	Si	" "	Si	" "	Si	" "	" "
Componente	1144 Porcentaje de servicios de asistencia técnica, innovación tecnológica o extensionismo rural atendidos con respecto a los	100	Si	" "	Si	" "	Si	" "	" "



EVALUACIÓN DE CONSISTENCIA Y RESULTADOS
PROGRAMA PRESUPUESTARIO 024
"RESCATE DEL CAMPO Y VISIÓN DEL MAR"

	servicios solicitados								
Componente	1142 Porcentaje de proyectos realizados que contribuyan al impulso de los mercados del sector agropecuario	100	Si	" "	Si	" "	Si	" "	" "
Actividad	1161 Porcentaje de presupuesto ejercido en insumos y apoyos para el campo	100	Si	Relación entre unidad de medida y el método de medición	Si	Se vincula con el componente asignado	Si	Meta factibles de cumplir	Sin comentarios
Actividad	1190 Porcentaje de planes de trabajo elaborados	100	Si	" "	Si	" "	Si	" "	" "
Actividad	1190 Porcentaje de planes de trabajo elaborados	100	Si	" "	Si	" "	Si	" "	" "
Actividad	1192 Índice de feminización de productores beneficiados con insumos agrícolas	55.96	Si	" "	Si	" "	Si	" "	" "
Actividad	1193 Porcentaje de productores agropecuarios apoyados con el seguro de vida	13.56	Si	" "	Si	" "	Si	" "	" "
Actividad	1195 Porcentaje de paquetes entregados en apoyo a los huertos familiares	100	Si	" "	Si	" "	Si	" "	" "
Actividad	1196 Índice de feminización de productores beneficiados con paquetes de semilla hortícola	407	Si	" "	Si	" "	Si	" "	" "
Actividad	1197 Porcentaje de hectáreas apoyadas de cultivos hortícolas	100	Si	" "	Si	" "	Si	" "	" "
Actividad	1198 Variación de hectáreas establecidas con cultivos perennes en el periodo actual respecto al año base	5	Si	" "	Si	" "	Si	" "	" "
Actividad	1199 Porcentaje de proyectos de sanidad e inocuidad fitosanitaria realizados	100	Si	" "	Si	" "	Si	" "	" "
Actividad	1202 Porcentaje de cumplimiento de asesorías técnicas especializadas impartidas, del programa de extensionismo a productores agrícolas	100	Si	" "	Si	" "	Si	" "	" "
Actividad	1204 Porcentaje de productores pecuarios beneficiados con apoyos e insumos ganaderos	2.7	Si	" "	Si	" "	Si	" "	" "
Actividad	1205 Índice de feminización de productores beneficiados con insumos ganaderos	30.75	Si	" "	Si	" "	Si	" "	" "
Actividad	1207 Porcentaje de unidades de producción estratégicas pecuarias atendidas	100	Si	" "	Si	" "	Si	" "	" "
Actividad	1208 Porcentaje de proyectos	100	Si	" "	Si	" "	Si	" "	" "



EVALUACIÓN DE CONSISTENCIA Y RESULTADOS
PROGRAMA PRESUPUESTARIO 024
"RESCATE DEL CAMPO Y VISIÓN DEL MAR"

	Apícolas realizados								
Actividad	1210 Porcentaje de colmenas tratadas contra la varroa en el Estado	45.7	Si	" "	Si	" "	Si	" "	" "
Actividad	1211 Porcentaje cumplimiento de talleres de asesoría técnica apícola realizados	100	Si	" "	Si	" "	Si	" "	" "
Actividad	0210 Porcentaje de cumplimiento de productores agropecuarios apoyados con acciones que contribuyen a las obras de infraestructura rural	100	Si	" "	Si	" "	Si	" "	" "
Actividad	1217 Porcentaje de cumplimiento de acciones de sensibilización realizadas	100	Si	" "	Si	" "	Si	" "	" "
Actividad	1220 Porcentaje de Informes entregados	100	Si	" "	Si	" "	Si	" "	" "
Actividad	1219 Porcentaje de solicitudes de apoyo de productores agropecuario atendidas con respecto a las solicitudes recibidas	100	Si	" "	Si	" "	Si	" "	" "
Actividad	1220 Porcentaje de Informes entregados	100	Si	" "	Si	" "	Si	" "	" "
Actividad	1221 Porcentaje de cumplimiento de documentos integrados y elaborados referentes a la planeación de los programas, obras y acciones agropecuarias	100	Si	" "	Si	" "	Si	" "	" "
Actividad	1220 Porcentaje de Informes entregados	100	Si	" "	Si	" "	Si	" "	" "
Actividad	1222 Porcentaje de cumplimiento de reuniones realizadas con las Unidades de Desarrollo Agropecuario para coordinar, promover y contribuir en la operación de los programas agropecuarios	100	Si	" "	Si	" "	Si	" "	" "
Actividad	1220 Porcentaje de Informes entregados	100	Si	" "	Si	" "	Si	" "	" "
Actividad	1225 Porcentaje de cumplimiento de centro de cría de producción de abeja reina apoyados	100	Si	" "	Si	" "	Si	" "	" "
Actividad	1226 Porcentaje de equipo apícola entregado	100	Si	" "	Si	" "	Si	" "	" "
Actividad	1227 Porcentaje de apoyos para valor agregado entregados	100	Si	" "	Si	" "	Si	" "	" "
Actividad	1209 Porcentaje de colmenas apoyadas en período crítico de floración	100	Si	" "	Si	" "	Si	" "	" "



EVALUACIÓN DE CONSISTENCIA Y RESULTADOS
PROGRAMA PRESUPUESTARIO 024
"RESCATE DEL CAMPO Y VISIÓN DEL MAR"

Actividad	1212 Porcentaje de cumplimiento de asesorías técnicas especializadas impartidas del programa de extensionismo a productores pecuarios	100	Si	" "	Si	" "	Si	" "	" "
Actividad	1167 Porcentaje de altas en el REPA realizados	2.35	Si	" "	Si	" "	Si	" "	" "
Actividad	1172 Porcentaje de localidades para la verificación del REPA atendidas	100	Si	" "	Si	" "	Si	" "	" "
Actividad	1181 Porcentaje de campañas de difusión de periodos de veda realizadas	100	Si	" "	Si	" "	Si	" "	" "
Actividad	1180 Porcentaje de apoyos en coordinación y vinculación interinstitucional entregados	100	Si	" "	Si	" "	Si	" "	" "
Actividad	1165 Porcentaje de apoyos para el equipamiento de las unidades de producción e infraestructura entregados	100	Si	" "	Si	" "	Si	" "	" "
Actividad	1168 Porcentaje de eventos para la promoción de la pesca deportiva	100	Si	" "	Si	" "	Si	" "	" "
Actividad	1169 Porcentaje de apoyos para el periodo de veda y baja captura entregados	100	Si	" "	Si	" "	Si	" "	" "
Actividad	1174 Porcentaje de visitas a las unidades de producción del sector pesquero y acuícola realizados	100	Si	" "	Si	" "	Si	" "	" "
Actividad	1175 Porcentaje de asesorías técnicas al sector pesquero y acuícola concluidos	100	Si	" "	Si	" "	Si	" "	" "
Actividad	1206 Porcentaje de cumplimiento de acciones que contribuyan a fortalecer el estatus zoonosanitario	100	Si	" "	Si	" "	Si	" "	" "
Actividad	1182 Porcentaje de campañas para la promoción de productos del sector realizados	100	Si	" "	Si	" "	Si	" "	" "
Actividad	1183 Porcentaje de apoyos a pescadores y acuicultores afectados por eventualidades extraordinarias entregados	100	Si	" "	Si	" "	Si	" "	" "
Actividad	1184 Porcentaje de eventos para contribuir a la suficiencia y seguridad alimentaria realizados	100	Si	" "	Si	" "	Si	" "	" "
Actividad	1177 Porcentaje de campañas para la promoción de planes de manejo realizados	100	Si	" "	Si	" "	Si	" "	" "
Actividad	1176 Porcentaje de productores que adoptan innovaciones tecnológicas	100	Si	" "	Si	" "	Si	" "	" "



EVALUACIÓN DE CONSISTENCIA Y RESULTADOS
PROGRAMA PRESUPUESTARIO 024
"RESCATE DEL CAMPO Y VISIÓN DEL MAR"

Actividad	1170 Porcentaje de apoyos para el fortalecimiento de la participación de la mujer entregados	100	Si	" "	Si	" "	Si	" "	" "
Actividad	1171 Porcentaje pescadores beneficiados con el seguro de vida	100	Si	" "	Si	" "	Si	" "	" "
Actividad	1187 Porcentaje de talleres para el desarrollo productivo del sector pesquero y acuícola	100	Si	" "	Si	" "	Si	" "	" "
Actividad	1188 Porcentaje de capacitaciones para el emprendimiento social- territorial realizadas	100	Si	" "	Si	" "	Si	" "	" "
Actividad	1189 Porcentaje de asistencia técnica para la integración y mantenimiento de redes sociales productivas realizadas	100	Si	" "	Si	" "	Si	" "	" "
Actividad	1191 Porcentaje de unidades de producción estratégicas agrícolas atendidas	100	Si	" "	Si	" "	Si	" "	" "
Actividad	1156 Porcentaje de productores atendidos con servicios profesionales de extensión e innovación mediante el extensionismo en entidades federativas	100	Si	" "	Si	" "	Si	" "	" "
Actividad	1155 Porcentaje de proyectos de validación y transferencias de tecnología alineados a la agenda de innovación respecto al total de proyectos apoyados	100	Si	" "	Si	" "	Si	" "	" "
Actividad	0017 Porcentaje de acciones para la igualdad entre mujeres y hombres	100	Si	" "	Si	" "	Si	" "	" "
Actividad	0018 Porcentaje de acciones en beneficio de las personas con discapacidad	100	Si	" "	Si	" "	Si	" "	" "
Actividad	1160 Porcentaje de informes estadísticos y geográficos generados y divulgados	100	Si	" "	Si	" "	Si	" "	" "
Actividad	1207 Porcentaje de unidades de producción estratégicas pecuarias atendidas	100	Si	" "	Si	" "	Si	" "	" "
Actividad	2153 Porcentaje de motores para la modernización de embarcaciones del sector pesquero entregados	100	Si	" "	Si	" "	Si	" "	" "



EVALUACIÓN DE CONSISTENCIA Y RESULTADOS
PROGRAMA PRESUPUESTARIO 024
"RESCATE DEL CAMPO Y VISIÓN DEL MAR"

ANEXO 6 "COMPLEMENTARIEDAD Y COINCIDENCIAS ENTRE PROGRAMAS FEDERALES Y/O ACCIONES DE DESARROLLO SOCIAL EN OTROS NIVELES DE GOBIERNO"

Nombre del Programa:	Pp 024 Rescate del Campo y Visión del Mar
Modalidad:	"F" Promoción y Fomento
Dependencia/Entidad:	Secretaría de Desarrollo Agropecuario (SDA)
	Fondo de Fomento Agropecuario del Estado de Campeche (FOFAECAM)
	Instituto de Pesca y Acuicultura del Estado de Campeche (INPESCA)
Unidad Responsable:	Secretaría de Desarrollo Agropecuario
Tipo de Evaluación:	Consistencia y Resultado
Año de la Evaluación:	2023

Nombre del programa	Modalidad y clave	Dependencia/Entidad	Propósito	Población objetivo	Tipo de apoyo	Cobertura geográfica	Fuentes de información	¿Coincide con el programa evaluado?	¿Se complementa con el programa evaluado?	Justificación
263 Sanidad e Inocuidad Agroalimentaria	S Sujetos a Reglas de Operación	Secretaría de Agricultura y Desarrollo Rural	Contribuir al fortalecimiento de la sanidad e inocuidad mediante la ejecución de Programas de Sanidad e Inocuidad en beneficio del sector agropecuario, acuícola y pesquero	Estados, zonas o regiones del país donde se previenen y combaten plagas y enfermedades que afectan a la agricultura, ganadería, acuicultura y pesca; así como comunidades de producción y/o procesamiento primario agrícola, pecuario, acuícolas y pesqueras, en los que se requiere implementar Sistemas de Reducción de Riesgos de Contaminación.	Vigilancia epidemiológica e inspección en la importación y movilización nacional de productos agropecuarios; Campañas fitozoosanitarias en agricultura, ganadería, acuicultura y pesca; Acciones para reducir riesgos de contaminación en unidades de producción primaria; Fortalecimiento de capacidades técnicas y operativas; Cooperación regional en materia fitozoosanitaria y Estímulos al aporte científico y mérito en sanidad vegetal y animal.	Entidades Federativas	Página oficial de la SADER	Si	Si	Refuerza los trabajos de Vigilancia epidemiológica e inspección en el estado.
290 Precios de Garantía a Productos Alimentarios Básicos	S Sujetos a Reglas de Operación	Secretaría de Agricultura y Desarrollo Rural	Incrementar el ingreso de los pequeños productores agropecuarios, estimular la producción nacional de granos básicos y leche fresca, así como garantizar la disponibilidad de alimentos para la canasta básica	Productores agrícolas y/o agropecuarios en las Entidades Federativas	Apoyo Básico: Los productores elegibles pueden recibir hasta 120 toneladas de apoyo completo, que equivale a la diferencia entre el precio de garantía y un precio de referencia establecido por SEGALMEX; y Apoyo por Productividad: Además de las primeras 120 toneladas, los productores pueden recibir hasta 180 toneladas adicionales con un 50% del apoyo básico.	Entidades Federativas	Página oficial de la SADER	Si	Si	Refuerza la producción agropecuaria y de los programas destinados a los productores en el Estado.
292 Fertilizantes	S Sujetos a Reglas de Operación	Secretaría de Agricultura y Desarrollo Rural	Contribuir a la producción de los cultivos prioritarios en México. A través de la entrega de fertilizantes a productores y productoras en las 32 entidades del país.	Población agrícola dedicada a la producción de cultivos prioritarios.	Entregan fertilizantes a productores y productoras en las 32 entidades del país.	Entidades Federativas	Página oficial de la SADER	Si	Si	Fortalece a la producción agrícola en el estado y al programa estatal aplicado.
293 Producción para el Bienestar	S Sujetos a Reglas de Operación	Secretaría de Agricultura y Desarrollo Rural	Mejorar los rendimientos de los cultivos y productos elegibles del Programa de los(as) productores(as) agropecuarios(as) de pequeña o mediana escala, para contribuir a	Población agrícola dedicada a la producción de cultivos prioritarios.	Otorgar un apoyo económico directo a productores de pequeña o mediana escala preferentemente de granos (maíz, frijol, trigo panificable y arroz, entre otros), amaranto, chia, caña de azúcar, café, cacao, nopal	Entidades Federativas	Página oficial de la SADER	Si	Si	Refuerza los programas estatales destinados al subsector agrícola.



EVALUACIÓN DE CONSISTENCIA Y RESULTADOS
PROGRAMA PRESUPUESTARIO 024
"RESCATE DEL CAMPO Y VISIÓN DEL MAR"

			la autosuficiencia alimentaria.		o miel, mediante apoyos directos.					
304 Programa de Fomento a la Agricultura, Ganadería, Pesca y Acuicultura	S Sujetos a Reglas de Operación	Secretaría de Agricultura y Desarrollo Rural	Contribuir a la autosuficiencia y seguridad alimentaria mediante el incremento de la productividad de la agricultura, la ganadería, la pesca y la acuicultura, a través de prácticas sustentables, del desarrollo de cadenas de valor regionales y generando las condiciones de igualdad necesarias para un desarrollo territorial con inclusión y justicia social.	Productores agrícolas pequeños y medianos que poseen hasta cinco hectáreas para apoyos individuales y productores agrícolas organizados con hasta un máximo de cincuenta hectáreas para apoyos que requieran implementar proyectos colectivos, así como los Comités Nacionales Sistemas Producto Agrícolas	Este programa apoya a pequeños y medianos productores agrícolas con hasta cinco hectáreas para apoyos individuales, así como a productores agrícolas organizados con hasta un máximo de cincuenta hectáreas para proyectos colectivos. También involucra a los Comités Nacionales de Sistemas Producto Agrícolas.	Entidades Federativas	Página oficial de la SADER	Si	Si	Refuerza los programas estatales destinados al subsector agrícola, pesca y acuicultura.
004 Adquisición de leche nacional	B Provisión de Bienes Públicos	Secretaría de Agricultura y Desarrollo Rural	Contribuir a fortalecer el cumplimiento efectivo de los derechos sociales que potencien las capacidades de las personas en situación de pobreza. Esto se logra mediante la adquisición, a precios de mercado, de leche de calidad (fresca o en polvo) proveniente de productores, asociaciones, comercializadores e industriales nacionales. La leche adquirida se procesa, fortifica y distribuye a través del Programa de Abasto Social de Leche	Los pequeños y medianos productores nacionales de leche que solicitan su ingreso al Programa Adquisición de Leche Nacional y cumplen con los criterios y requisitos de elegibilidad	Se encarga de adquirir leche fresca a productores, asociaciones, comercializadores e industriales nacionales a precios de mercado en función de la disponibilidad presupuestal autorizada.	Entidades Federativas	Página oficial de la SADER	Si	Si	Refuerza los programas estatales destinados al subsector agrícola.
217 Programa de Apoyo a la Infraestructura Hidroagrícola	S Sujetos a Reglas de Operación	Secretaría de Medio Ambiente y Recursos Naturales	Impulsar la producción y superficie agrícola en DRs, URs y DTTs mediante el desarrollo de la infraestructura hidroagrícola.	Los usuarios hidroagrícolas que solicitan apoyo y cumplan con los requisitos establecidos en las reglas y manuales de operación vigentes.	Apoyo a productores para mejorar la infraestructura hidroagrícola.	Entidades Federativas	Página oficial de la SEMARTAT	Si	Si	Refuerza los programas estatales destinados al subsector agrícola.
287 Sembrando Vida	S Sujetos a Reglas de Operación	Secretaría de Bienestar	Contribuir al bienestar social de sembradoras y sembradores. Su objetivo es impulsar la autosuficiencia alimentaria a través de acciones que favorezcan la reconstrucción del tejido social y la recuperación del medio ambiente.	Sujetos agrarios mayores de edad que habitan en localidades rurales, cuyos municipios se encuentran con niveles de rezago social y que son propietarios o poseedores de 2.5 hectáreas disponibles para ser trabajadas en un proyecto agroforestal	Tres tipos de apoyo: uno económico ordinario, uno económico adicional y uno en especie.	Entidades Federativas	Página oficial de la Secretaría de Bienestar	Si	Si	Refuerza los programas estatales destinados al subsector agrícola.
003 FAIS Entidades, vertiente de acciones y proyectos encaminados a desarrollo agropecuario.	S Sujetos a Reglas de Operación	Entidades Federativas Ramo 33	La población que habita en las zonas de atención prioritaria rurales, en los municipios con los dos mayores grados de rezago social de cada entidad o que se encuentra en situación de pobreza extrema reducen los rezagos en infraestructura social básica relacionada con las carencias de servicios básicos en la vivienda, calidad y espacios de la vivienda e infraestructura social	Estados y municipios ejecutores de proyectos	Recursos destinados para la realización de infraestructura	Estados y municipios	Reglas de operación de FAIS ejercicio fiscal vigente	Si	Si	Refuerza los programas estatales de infraestructura destinados al sector agropecuario



EVALUACIÓN DE CONSISTENCIA Y RESULTADOS
PROGRAMA PRESUPUESTARIO 024
"RESCATE DEL CAMPO Y VISIÓN DEL MAR"

ANEXO 7 "AVANCE DE LAS ACCIONES PARA ATENDER LOS ASPECTOS SUSCEPTIBLES DE MEJORA"

Nombre del Programa:	Pp 024 Rescate del Campo y Visión del Mar
Modalidad:	"F" Promoción y Fomento
Dependencia/Entidad:	Secretaría de Desarrollo Agropecuario (SDA)
	Fondo de Fomento Agropecuario del Estado de Campeche (FOFAECAM)
	Instituto de Pesca y Acuicultura del Estado de Campeche (INPESCA)
Unidad Responsable:	Secretaría de Desarrollo Agropecuario
Tipo de Evaluación:	Consistencia y Resultado
Año de la Evaluación:	2023

N°	Aspectos susceptibles de mejora	Actividades	Área responsable	Fecha compromiso del ASM		Resultados esperados	Productos y/o evidencia	Avance		Identificación del documento probatorio	Observaciones
				Ciclo de inicio	Fecha de término			mar-23	sep-23		
1	Corregir la redacción de sus componentes del Pp 024, que no cumplen con la estructura señalada en la Guía para la construcción de Matrices de Indicadores par Resultado (MIR).	Modificar la MIR, en el Pp 024, para que cumpla con la sintaxis correcta de acuerdo a la metodología de la Guía para la construcción de Matrices de Indicadores para Resultado (MIR).	Dirección del FOFAECAM		30/12/2024	Matrices de Indicadores par Resultado (MIR), se apegue a la metodología de la Guía para la construcción de Matrices de Indicadores par Resultado (MIR).	Matrices de Indicadores par Resultado (MIR) publicada en la ley de Egresos del Estado de Campeche 2025.		0%	Publicación de Matriz de Indicadores de Resultado (MIR) en el presupuesto de egresos ejercicio fiscal 2025.	
2	Actualización de las Reglas de Operación	Crear un mecanismo de depuración y actualización del padrón de beneficiarios, así como mecanismo de atención y entrega de apoyos a dichos beneficiarios.	Dirección de Programas del Instituto de Pesca y Acuicultura		29/02/2024	Contar con mecanismo para la actualización del padrón de beneficiarios, atención de la población objetivo y seguimiento de los apoyos entregados dentro de la ROP.	Documentación de Reglas de Operación del programa actualizado		100%	Publicación de reglas de operación para el ejercicio fiscal 2024	



EVALUACIÓN DE CONSISTENCIA Y RESULTADOS
PROGRAMA PRESUPUESTARIO 024
"RESCATE DEL CAMPO Y VISIÓN DEL MAR"

ANEXO 7.1. AVANCE DEL DOCUMENTO INSTITUCIONAL

Nombre del Programa:	Pp 024 Rescate del Campo y Visión del Mar
Modalidad:	"F" Promoción y Fomento
Dependencia/Entidad:	Secretaría de Desarrollo Agropecuario (SDA)
	Fondo de Fomento Agropecuario del Estado de Campeche (FOFAECAM)
	Instituto de Pesca y Acuicultura del Estado de Campeche (INPESCA)
Unidad Responsable:	Secretaría de Desarrollo Agropecuario
Tipo de Evaluación:	Consistencia y Resultado
Año de la Evaluación:	2023

N°	Aspectos susceptibles de mejora	Área coordinadora	Acciones a emprender	Área responsable	Fecha compromiso del ASM		Resultados esperados	Productos y/o evidencia	Avance		Identificación del documento probatorio	Observaciones
					Ciclo de inicio	Fecha de término			mar-23	sep-23		
1	Corregir la redacción de sus componentes del Pp 024, que no cumplen con la estructura señalada en la Guía para la construcción de Matrices de Indicadores par Resultado (MIR)	Secretaría de Desarrollo Agropecuario	Modificar la MIR, en el Pp 024, para que cumpla con la sintaxis correcta de acuerdo a la metodología de la Guía para la construcción de Matrices de Indicadores par Resultado (MIR).	Dirección de Planeación		30/12/2024	Matrices de Indicadores par Resultado (MIR), se apegue a la metodología de la Guía para la construcción de Matrices de Indicadores par Resultado (MIR).	Matrices de Indicadores par Resultado (MIR) publicada en la ley de Egresos del Estado de Campeche 2025.		80%	publicación de Matriz de Indicadores de Resultado (MIR) en el presupuesto de egresos ejercicio fiscal 2025.	
2	Generar mecanismo de depuración y actualización para el padrón de beneficiarios	Secretaría de Desarrollo Agropecuario	Incluir en el proceso de recolección de los solicitantes, datos socioeconómicos, a través de solicitudes de apoyo, para incluirla esta información en el padrón de beneficiarios.	Dirección de Planeación		30/12/2024	Contar con un mecanismo de depuración y actualización del padrón de beneficiarios que genere un adecuado seguimiento a los productores agropecuarios.	Puesta en marcha del sistema empadronamiento único de productores, registro, seguimiento y dictaminarían de la demanda agropecuaria del Gobierno de Estado.		100%	publicación de padrón de beneficiarios actualizado en la página oficial del SDA	
3	Corregir la redacción de los componentes en la Matriz de Indicadores para Resultados	Instituto de Pesca y Acuicultura	Redactar de forma correcta los componentes del programa, que no cumplan con la estructura señalada en la Guía para la construcción de Matrices de Indicadores par Resultados, y aplicar un mecanismo para la identificación de complementariedades y/o coincidencias con otros programas.	Dirección de Planeación Estratégica y Proyectos Específicos		30/06/2024	Contar con la correcta redacción de los componentes de la MIR, para una mejor congruencia en los resultados esperados, así como evitar duplicidad de apoyos.	Anteproyecto, evidencia de seguimiento de la Metodología del Marco Lógico y del proceso de construcción de la MIR.		80%	Matriz de Indicadores de Resultado (MIR) 2024 aprobado por la Secretaría de Administración y Finanzas (SAFIN)	
4	Publicar el Diagnóstico del Programa	Instituto de Pesca y Acuicultura	Publicar el documento diagnóstico del programa 024 en la página web oficial del Instituto de Pesca y Acuicultura	Dirección de Planeación Estratégica y Proyectos Específicos		31/07/2024	Documento diagnóstico del programa 024 Programa Rescate del Campo y Visión del Mar para consulta pública.	Documento diagnóstico del programa 024 Programa Rescate del Campo y Visión del Mar publicado en la página oficial del INPESCA.		0%	publicación de diagnóstico en la página oficial del INPESCA	



EVALUACIÓN DE CONSISTENCIA Y RESULTADOS
PROGRAMA PRESUPUESTARIO 024
"RESCATE DEL CAMPO Y VISIÓN DEL MAR"

5	Generar un procedimiento para fomentar la participación ciudadana en la toma de decisiones públicas.	Instituto de Pesca y Acuicultura	Crear una metodología o procedimiento dentro de la regla de operación para fomentar la participación ciudadana de la ciudadanía o el sector.	Dirección de Planeación Estratégica y Proyectos Específicos	28/02/2025	Contar con un procedimiento para fomentar la participación ciudadana como parte integrar de las ROP.	Documento de Reglas de Operación del Programa Actualizado	100%	Publicación de reglas de operación para el ejercicio fiscal 2024
---	------------------------------------------------------------------------------------------------------	----------------------------------	----------------------------------------------------------------------------------------------------------------------------------------------	-------------------------------------------------------------	------------	------------------------------------------------------------------------------------------------------	-----------------------------------------------------------	------	------------------------------------------------------------------



EVALUACIÓN DE CONSISTENCIA Y RESULTADOS
PROGRAMA PRESUPUESTARIO 024
"RESCATE DEL CAMPO Y VISIÓN DEL MAR"

ANEXO 10 "EVOLUCIÓN DE LA COBERTURA"

Nombre del Programa:	Pp 024 Rescate del Campo y Visión del Mar
Modalidad:	"F" Promoción y Fomento
Dependencia/Entidad:	Secretaría de Desarrollo Agropecuario (SDA)
	Fondo de Fomento Agropecuario del Estado de Campeche (FOFAECAM)
	Instituto de Pesca y Acuacultura del Estado de Campeche (INPESCA)
Unidad Responsable:	Secretaría de Desarrollo Agropecuario
Tipo de Evaluación:	Consistencia y Resultado
Año de la Evaluación:	2023

Secretaría de Desarrollo Agropecuario (SDA)

Tipo de Población	Unidad de Medida	2022	2023
P. Potencial	Personas	81.688	81.688
P. Objetivo	Productores	73.666	73.666
P. Atendida	Productores	42.629	42.629
P. A x 100 / P.O	%	57,87%	57,87%

Instituto de Pesca y Acuacultura (INPESCA)

Tipo de Población	Unidad de Medida	2022	2023
P. Potencial	Personas	9.948	10.096
P. Objetivo	Personas	6.634	6.732
P. Atendida	Personas	6.634	6.732
P. A x 100 / P.O	%	100,00%	100,00%

Fondo de Fomento Agropecuario del Estado de Campeche (FOFAECAM)

Tipo de Población	Unidad de Medida	2022	2023
P. Potencial	Productores	53.309	53.309
P. Objetivo	Productores	2.927	2.927
P. Atendida	Productores	2.927	2.927
P. A x 100 / P.O	%	100,00%	100,00%



EVALUACIÓN DE CONSISTENCIA Y RESULTADOS
PROGRAMA PRESUPUESTARIO 024
"RESCATE DEL CAMPO Y VISIÓN DEL MAR"

ANEXO 11 "INFORMACIÓN DE LA POBLACIÓN ATENDIDA"

Nombre del Programa:	Pp 024 Rescate del Campo y Visión del Mar
Modalidad:	"F" Promoción y Fomento
Dependencia/Entidad:	Secretaría de Desarrollo Agropecuario (SDA)
	Fondo de Fomento Agropecuario del Estado de Campeche (FOFAECAM)
	Instituto de Pesca y Acuicultura del Estado de Campeche (INPESCA)
Unidad Responsable:	Secretaría de Desarrollo Agropecuario
Tipo de Evaluación:	Consistencia y Resultado
Año de la Evaluación:	2023

Programa: Equipo para el Incremento de la Producción Lechera

Clave Estado	Nombre Estado	Clave Municipio	Nombre Municipio	Total	Mujeres	Hombres
04	Campeche	002	Campeche	8	3	5
04	Campeche	003	Carmen	10		10
04	Campeche	004	Champotón	15	1	14
04	Campeche	007	Palizada	2		2
04	Campeche	009	Escárcega	8		8
04	Campeche	011	Candelaria	5		5

Programa Acciones Preventivas en las Unidades de Producción Pecuaria contra los Efectos de la Sequía, Melaza
:

Clave Estado	Nombre Estado	Clave Municipio	Nombre Municipio	Total	Mujeres	Hombres
04	Campeche	002	Campeche	31	3	28
04	Campeche	011	Candelaria	35	4	31
04	Campeche	003	Carmen	61	9	52
04	Campeche	009	Escárcega	78	14	64
04	Campeche	007	Palizada	30	6	24
04	Campeche	008	Tenabo	31	3	28

Programa: Acciones Preventivas en las Unidades de Producción Pecuaria contra los Efectos de la Sequía, Silo

Clave Estado	Nombre Estado	Clave Municipio	Nombre Municipio	Total	Mujeres	Hombres
04	Campeche	002	Campeche	64	5	59
04	Campeche	011	Candelaria	2		2
04	Campeche	003	Carmen	91	20	71
04	Campeche	004	Champotón	52	6	46
04	Campeche	009	Escárcega	27	2	25

Programa: Acciones Preventivas en las Unidades de Producción Pecuaria contra los Efectos de la Sequía, Silo

Clave Estado	Nombre Estado	Clave Municipio	Nombre Municipio	Total	Mujeres	Hombres
04	Campeche	002	Campeche	64	5	59
04	Campeche	011	Candelaria	2		2
04	Campeche	003	Carmen	91	20	71
04	Campeche	004	Champotón	52	6	46



EVALUACIÓN DE CONSISTENCIA Y RESULTADOS
PROGRAMA PRESUPUESTARIO 024
"RESCATE DEL CAMPO Y VISIÓN DEL MAR"

04	Campeche	009	Escárcega	27	2	25
----	----------	-----	-----------	----	---	----

Programa: Apoyo a la productividad de los cultivos hortícolas anuales, fomentados y promovidos

Clave Estado	Nombre Estado	Clave Municipio	Nombre Municipio	Total	Mujeres	Hombres
04	Campeche	002	Campeche	2		2
04	Campeche	003	Carmen	3		3
04	Campeche	013	Dzitbalché	1		1
04	Campeche	006	Hopelchén	19	15	4
04	Campeche	008	Tenabo	1		1

Programa

: Apoyo a la producción familiar con paquetes de semilla hortícola

Clave Estado	Nombre Estado	Clave Municipio	Nombre Municipio	Total	Mujeres	Hombres
04	Campeche	010	Calakmul	38	27	11
04	Campeche	001	Calkiní	42	42	
04	Campeche	003	Carmen	125	85	40
04	Campeche	006	Hopelchén	62	48	14
04	Campeche	007	Palizada	31	17	14
04	Campeche	012	Seybaplaya	62	60	2
04	Campeche	008	Tenabo	30	18	12

Programa: Insumos agrícolas, fertilizantes

Clave Estado	Nombre Estado	Clave Municipio	Nombre Municipio	Total	Mujeres	Hombres
04	Campeche	010	Calakmul	159		
04	Campeche	001	Calkiní	699		
04	Campeche	002	Campeche	2,128		
04	Campeche	011	Candelaria	226		
04	Campeche	003	Carmen	338		
04	Campeche	004	Chamotón	823		
04	Campeche	013	Dzitbalché	1,320		
04	Campeche	009	Escárcega	340		
04	Campeche	005	Hecelchakán	550		
04	Campeche	006	Hopelchén	3,057		
04	Campeche	012	Seybaplaya	325		
04	Campeche	008	Tenabo	522		

Programa: Insumos agrícolas, semilla de maíz

Clave Estado	Nombre Estado	Clave Municipio	Nombre Municipio	Total	Mujeres	Hombres
04	Campeche	010	Calakmul	90		
04	Campeche	001	Calkiní	387		
04	Campeche	002	Campeche	1,409		
04	Campeche	011	Candelaria	156		
04	Campeche	003	Carmen	482		



EVALUACIÓN DE CONSISTENCIA Y RESULTADOS
PROGRAMA PRESUPUESTARIO 024
"RESCATE DEL CAMPO Y VISIÓN DEL MAR"

04	Campeche	004	Champotón	1,178		
04	Campeche	013	Dzitbalché	429		
04	Campeche	009	Escárcega	912		
04	Campeche	005	Hecelchakán	2,764		
04	Campeche	006	Hopelchén	2,424		
04	Campeche	007	Palizada	10		
04	Campeche	008	Tenabo	724		

Programa: Incremento a la productividad a través del mejoramiento genético, apícola

Clave Estado	Nombre Estado	Clave Municipio	Nombre Municipio	Total	Mujeres	Hombres
04	Campeche	010	Calakmul	7	3	4
04	Campeche	001	Calkiní	4	2	2
04	Campeche	002	Campeche	50	17	33
04	Campeche	011	Candelaria	4		4
04	Campeche	003	Carmen	14	9	5
04	Campeche	004	Champotón	41	9	32
04	Campeche	009	Escárcega	2		2
04	Campeche	005	Hecelchakán	58	23	35
04	Campeche	006	Hopelchén	16	2	14
04	Campeche	012	Seybaplaya	2		2
04	Campeche	008	Tenabo	9	5	4

Programa: Equipamiento para la productividad e inocuidad apícola

Clave Estado	Nombre Estado	Clave Municipio	Nombre Municipio	Total	Mujeres	Hombres
04	Campeche	001	Calkiní	18	6	12
04	Campeche	002	Campeche	50	31	19
04	Campeche	003	Carmen	41	20	21
04	Campeche	004	Champotón	17	7	10
04	Campeche	009	Escárcega	2		2
04	Campeche	005	Hecelchakán	100	58	42
04	Campeche	006	Hopelchén	71	20	51
04	Campeche	012	Seybaplaya	13	3	10
04	Campeche	008	Tenabo	6	3	3

Programa: Equipamiento a los centros de cría de producción de abeja reina

Clave Estado	Nombre Estado	Clave Municipio	Nombre Municipio	Total	Mujeres	Hombres
04	Campeche	010	Calakmul	9	4	5
04	Campeche	003	Carmen	7	4	3
04	Campeche	009	Escárcega	4	3	1
04	Campeche	006	Hopelchén	42	13	29

Programa: Capacitación apícola especializada

Clave Estado	Nombre Estado	Clave Municipio	Nombre Municipio	Total	Mujeres	Hombres
--------------	---------------	-----------------	------------------	-------	---------	---------



EVALUACIÓN DE CONSISTENCIA Y RESULTADOS
PROGRAMA PRESUPUESTARIO 024
"RESCATE DEL CAMPO Y VISIÓN DEL MAR"

04	Campeche	010	Calakmul	70		
04	Campeche	001	Calkiní	59		
04	Campeche	002	Campeche	16		
04	Campeche	011	Candelaria	3		
04	Campeche	003	Carmen	6		
04	Campeche	004	Champtón	35		
04	Campeche	013	Dzitbalché	3		
04	Campeche	009	Escárcega	23		
04	Campeche	005	Hecelchakán	40		
04	Campeche	006	Hopelchén	24		
04	Campeche	012	Seybaplaya	1		
04	Campeche	008	Tenabo	7		

Programa: Impulso de la meliponicultura

Clave Estado	Nombre Estado	Clave Municipio	Nombre Municipio	Total	Mujeres	Hombres
04	Campeche	010	Calakmul	3	3	
04	Campeche	001	Calkiní	5	5	
04	Campeche	006	Hopelchén	18	18	

Programa: Apícola de alimentación artificial y control sanitario

Clave Estado	Nombre Estado	Clave Municipio	Nombre Municipio	Total	Mujeres	Hombres
04	Campeche	010	Calakmul	236		
04	Campeche	001	Calkiní	63		
04	Campeche	002	Campeche	258		
04	Campeche	011	Candelaria	29		
04	Campeche	003	Carmen	46		
04	Campeche	004	Champtón	132		
04	Campeche	009	Escárcega	5		
04	Campeche	005	Hecelchakán	231		
04	Campeche	006	Hopelchén	477		
04	Campeche	012	Seybaplaya	3		
04	Campeche	008	Tenabo	139		

Programa: Impulso al valor agregado de los productos de la colmena

Clave Estado	Nombre Estado	Clave Municipio	Nombre Municipio	Total	Mujeres	Hombres
04	Campeche	010	Calakmul	7	5	2
04	Campeche	001	Calkiní	2	2	
04	Campeche	002	Campeche	19	19	
04	Campeche	003	Carmen	6	6	
04	Campeche	009	Escárcega	1	1	
04	Campeche	006	Hopelchén	14	7	7



EVALUACIÓN DE CONSISTENCIA Y RESULTADOS
PROGRAMA PRESUPUESTARIO 024
"RESCATE DEL CAMPO Y VISIÓN DEL MAR"

Actividad: Entrega de apoyos en periodo de veda y baja captura despensas

Clave Estado	Nombre Estado	Clave Municipio	Nombre Municipio	Total	Mujeres	Hombres
04	Campeche	001	Calkiní	290		
04	Campeche	002	Campeche	1,643		
04	Campeche	011	Candelaria	65		
04	Campeche	003	Carmen	2,714		
04	Campeche	004	Champtón	1,098		
04	Campeche	009	Escárcega	85		
04	Campeche	007	Palizada	227		
04	Campeche	012	Seybaplaya	1,256		

Actividad: Beneficiarios del seguro de vida en el sector pesquero

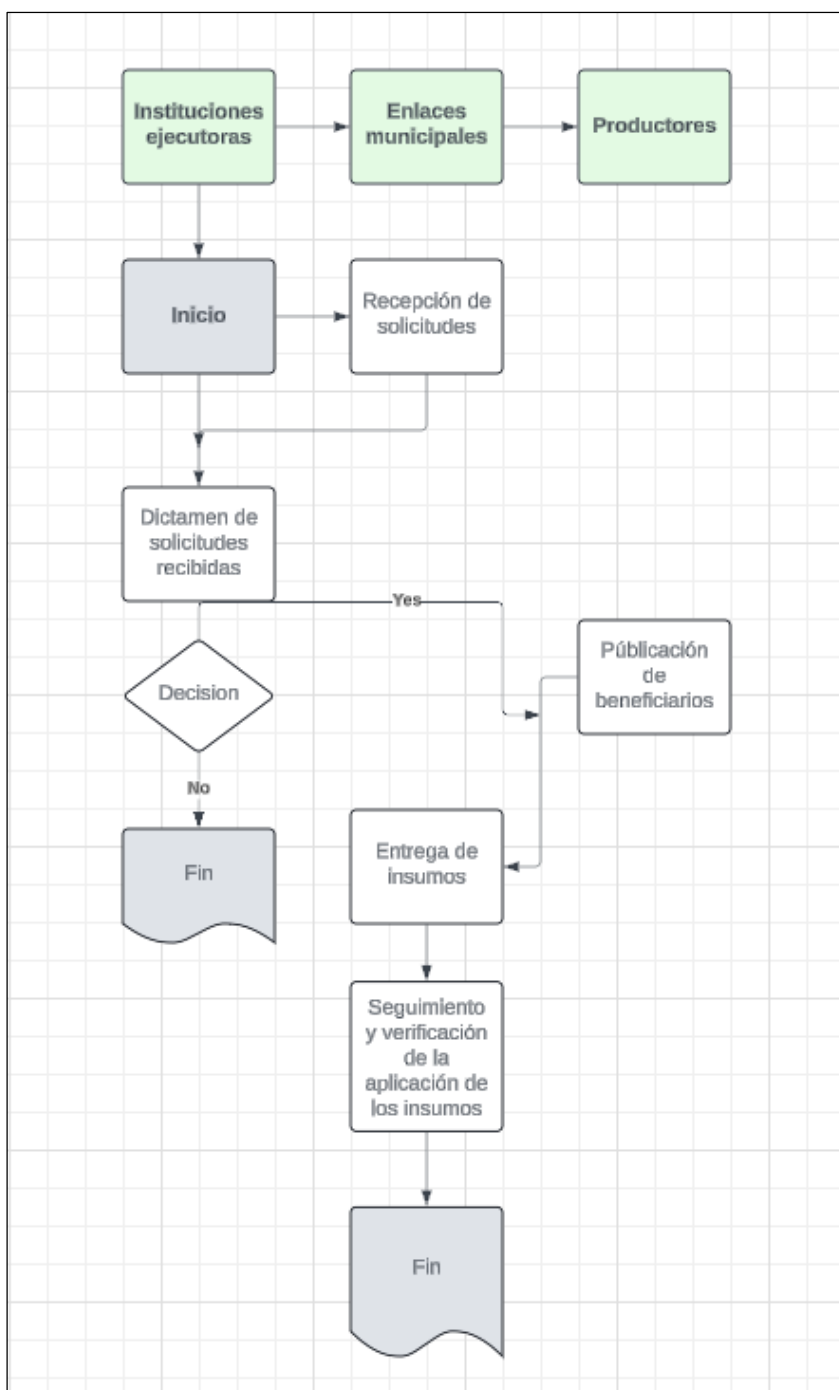
Clave Estado	Nombre Estado	Clave Municipio	Nombre Municipio	Total	Mujeres	Hombres
04	Campeche	001	Calkiní	443		
04	Campeche	002	Campeche	1,588		
04	Campeche	003	Carmen	2,554		
04	Campeche	004	Champtón	1,019		
04	Campeche	007	Palizada	132		
04	Campeche	012	Seybaplaya	1,277		



EVALUACIÓN DE CONSISTENCIA Y RESULTADOS
PROGRAMA PRESUPUESTARIO 024
"RESCATE DEL CAMPO Y VISIÓN DEL MAR"

ANEXO 12 "DIAGRAMAS DE FLUJO DE LOS COMPONENTES Y PROCESOS CLAVES"

Nombre del Programa:	Pp 024 Rescate del Campo y Visión del Mar
Modalidad:	"F" Promoción y Fomento
Dependencia/Entidad:	Secretaría de Desarrollo Agropecuario (SDA)
	Fondo de Fomento Agropecuario del Estado de Campeche (FOFAECAM)
	Instituto de Pesca y Acuicultura del Estado de Campeche (INPESCA)
Unidad Responsable:	Secretaría de Desarrollo Agropecuario
Tipo de Evaluación:	Consistencia y Resultado
Año de la Evaluación:	2023





EVALUACIÓN DE CONSISTENCIA Y RESULTADOS
PROGRAMA PRESUPUESTARIO 024
"RESCATE DEL CAMPO Y VISIÓN DEL MAR"

ANEXO 13 "GASTOS DESGLOSADOS DEL PROGRAMA Y CRITERIOS DE CLASIFICACIÓN"

Nombre del Programa:	Pp 024 Rescate del Campo y Visión del Mar
Modalidad:	"F" Promoción y Fomento
Dependencia/Entidad:	Secretaría de Desarrollo Agropecuario (SDA)
	Fondo de Fomento Agropecuario del Estado de Campeche (FOFAECAM)
	Instituto de Pesca y Acuicultura del Estado de Campeche (INPESCA)
Unidad Responsable:	Secretaría de Desarrollo Agropecuario
Tipo de Evaluación:	Consistencia y Resultado
Año de la Evaluación:	2023

Capítulo de Gasto	Concepto	Secretaría de Desarrollo Agropecuario (SDA)		Fondo de Fomento Agropecuario del Estado de Campeche (FOFAECAM)		Instituto de Pesca y Acuicultura del Estado de Campeche (INPESCA)		Total	
		Aprobado	Modificado	Aprobado	Modificado	Aprobado	Modificado	Aprobado	Modificado
1000	Servicios Personales	59,960,410.00	53,076,934.91		14,703,532.33			59,960,410.00	67,780,467.24
2000	Materiales y Suministros	8,154,218.00	16,850,289.29		1,739,716.10			8,154,218.00	18,590,005.39
3000	Servicios Generales	38,613,144.00	42,886,939.13		8,315,434.93			38,613,144.00	51,202,374.06
4000	Transferencias, asignaciones, subsidios y otras ayudas	55,093,941.00	83,240,367.00	4,835,000	42,441,596.72	55,515,764.00	23,115,408.00	115,444,705.00	148,797,371.72
5000	Bienes Mueble e Inmuebles				148,828.00				148,828.00
6000	Inversión pública		26,903,728.00						26,903,728.00
8000	Participaciones y aportaciones	1,043,861.00	1,043,801.00						1,043,801.00
	Total	162,865,574.00	224,002,059.33	4,835,000.00	67,349,108.08	55,515,764.00	23,115,408.00	222,172,477.00	314,466,575.41

Categoría	Cuantificación	
	Aprobado	Modificado
Gasto de operación	106,727,772.00	137,572,846.69
Gasto de mantenimiento	nd	nd
Gasto de capital		27,052,556.00
Gasto total	222,172,477.00	314,466,575.41
Costos unitarios	4,500.97	6,370.75

Población atendida	Productores del sector agrícola, ganadero y personas en pesca y acuicultura	49,361
--------------------	-----------------------------------------------------------------------------	--------



EVALUACIÓN DE CONSISTENCIA Y RESULTADOS
PROGRAMA PRESUPUESTARIO 024
"RESCATE DEL CAMPO Y VISIÓN DEL MAR"

ANEXO 14 "AVANCE DE LOS INDICADORES RESPECTO DE SUS METAS"

Nombre del Programa:	Pp 024 Rescate del Campo y Visión del Mar
Modalidad:	"F" Promoción y Fomento
Dependencia/Entidad:	Secretaría de Desarrollo Agropecuario (SDA)
	Fondo de Fomento Agropecuario del Estado de Campeche (FOFAECAM)
	Instituto de Pesca y Acuacultura del Estado de Campeche (INPESCA)
Unidad Responsable:	Secretaría de Desarrollo Agropecuario
Tipo de Evaluación:	Consistencia y Resultado
Año de la Evaluación:	2023

Institución: Secretaría de Desarrollo Agropecuario

Nivel de Objetivo	Nombre del Indicador	Frecuencia de Medición	Unidad de medida	Meta (año evaluado)	Valor alcanzado (año evaluado)	% Avance	Justificación
Fin	1136 Productividad del sector primario	Anual	Pesos	112,355.93	74,400.00	66.22	No se cumplió por factores no controlables
Propósito	1139 Tasa de variación del PIBE del sector primario	Anual	Por ciento	5	-12.96	-259.20	No se cumplió por factores no controlables
Componente	1150 Variación anual de la producción agrícola Estatal	Anual	Por ciento	5	3.45	69.00	No se cumplió por factores no controlables
Componente	1151 Variación anual de la producción pecuaria Estatal	Anual	Por ciento	5.0	1.77	35.40	No se cumplió por factores no controlables
Componente	0173 Porcentaje de apoyos para las obras de infraestructura agropecuaria realizadas en beneficio del sector	Trimestral	Por ciento	100	334.15	334.15	Se cumplió con la meta
Componente	0038 Porcentaje de presupuesto ejercido de las actividades de apoyo administrativo de este programa presupuestario	Trimestral	Por ciento	28.6	23.45	81.99	No se cumplió por factores no controlables
Actividad	1161 Porcentaje de presupuesto ejercido en insumos y apoyos para el campo	Trimestral	Por ciento	100	539.45	539.45	Se cumplió con la meta
Actividad	1190 Porcentaje de planes de trabajo elaborados	Trimestral	Por ciento	100	100	100.00	Se cumplió con la meta
Actividad	1190 Porcentaje de planes de trabajo elaborados	Trimestral	Por ciento	100	100	100.00	Se cumplió con la meta
Actividad	1192 Índice de feminización de productores beneficiados con insumos agrícolas	Trimestral	Por ciento	55.96	75.53	134.97	Sobrepasa la meta
Actividad	1193 Porcentaje de productores agropecuarios apoyados con el seguro de vida	Trimestral	Por ciento	13.56	13.55	99.93	No se cumplió por factores no controlables
Actividad	1195 Porcentaje de paquetes entregados en apoyo a los huertos familiares	Trimestral	Por ciento	100	150	150.00	Se cumplió con la meta
Actividad	1196 Índice de feminización de productores beneficiados apoyados con paquetes de semilla hortícola	Trimestral	Por ciento	407		0.00	No se identificó avance
Actividad	1197 Porcentaje de hectáreas apoyadas de cultivos hortícolas	Trimestral	Por ciento	100	63.82	63.82	No se cumplió por factores no controlables
Actividad	1198 Variación de hectáreas establecidas con cultivos perennes en el periodo actual respecto al año base	Anual	Por ciento	5	111.95	2,239.00	Sobrepasa la meta
Actividad	1199 Porcentaje de proyectos de sanidad e inocuidad fitosanitaria realizados	Trimestral	Por ciento	100	100	100.00	Se cumplió con la meta
Actividad	1202 Porcentaje de cumplimiento de asesorías técnicas especializadas impartidas,	Trimestral	Por ciento	100	99.98	99.98	Casi logro cumplir



**EVALUACIÓN DE CONSISTENCIA Y RESULTADOS
PROGRAMA PRESUPUESTARIO 024
"RESCATE DEL CAMPO Y VISIÓN DEL MAR"**

	del programa de extensionismo a productores agrícolas						
Actividad	1204 Porcentaje de productores pecuarios beneficiados con apoyos e insumos ganaderos	Trimestral	Por ciento	2.7	0.48	17.78	No genero avance suficiente
Actividad	1205 Índice de feminización de productores beneficiados con insumos ganaderos	Trimestral	Por ciento	30.75	8.54	27.77	No genero avance suficiente
Actividad	1207 Porcentaje de unidades de producción estratégicas pecuarias atendidas	Trimestral	Por ciento	100	100	100.00	Se cumplió con la meta
Actividad	1208 Porcentaje de proyectos Apícolas realizados	Trimestral	Por ciento	100	100	100.00	Se cumplió con la meta
Actividad	1210 Porcentaje de colmenas tratadas contra la varroa en el Estado	Trimestral	Por ciento	45.7	23.25	50.88	No genero avance suficiente
Actividad	1211 Porcentaje cumplimiento de talleres de asesoría técnica apícola realizados	Trimestral	Por ciento	100	56.25	56.25	No genero avance suficiente
Actividad	0210 Porcentaje de cumplimiento de productores agropecuarios apoyados con acciones que contribuyen a las obras de infraestructura rural	Trimestral	Por ciento	100	334.15	334.15	Sobrepaso la meta
Actividad	1217 Porcentaje de cumplimiento de acciones de sensibilización realizadas	Trimestral	Por ciento	100	92.30	92.30	no se cumplió con la meta planteada
Actividad	1220 Porcentaje de Informes entregados	Trimestral	Por ciento	100	100	100.00	Se cumplió con la meta
Actividad	1219 Porcentaje de solicitudes de apoyo de productores agropecuario atendidas con respecto a las solicitudes recibidas	Trimestral	Por ciento	100	100	100.00	Se cumplió con la meta
Actividad	1220 Porcentaje de Informes entregados	Trimestral	Por ciento	100	100	100.00	Se cumplió con la meta
Actividad	1221 Porcentaje de cumplimiento de documentos integrados y elaborados referentes a la planeación de los programas, obras y acciones agropecuarias	Trimestral	Documento	100	100	100.00	Se cumplió con la meta
Actividad	1220 Porcentaje de Informes entregados	Trimestral	Por ciento	100	100	100.00	Se cumplió con la meta
Actividad	1222 Porcentaje de cumplimiento de reuniones realizadas con las Unidades de Desarrollo Agropecuario para coordinar, promover y contribuir en la operación de los programas agropecuarios	Trimestral	Por ciento	100	83.33	83.33	Se cumplió con la meta
Actividad	1220 Porcentaje de Informes entregados	Trimestral	Por ciento	100	100	100.00	Se cumplió con la meta
Actividad	1225 Porcentaje de cumplimiento de centro de cría de producción de abeja reina apoyados	Trimestral	Por ciento	100	233.33	233.33	Sobrepaso la meta
Actividad	1226 Porcentaje de equipo apícola entregado	Trimestral	Por ciento	100	270.99	270.99	Se cumplió con la meta
Actividad	1227 Porcentaje de apoyos para valor agregado entregados	Trimestral	Por ciento	100	53.57	53.57	Se cumplió con la meta
Actividad	1209 Porcentaje de colmenas apoyadas en periodo crítico de floración	Trimestral	Por ciento	100	110	110.00	Sobrepaso la meta
Actividad	1212 Porcentaje de cumplimiento de asesorías técnicas especializadas impartidas del programa de extensionismo a productores pecuarios	Trimestral	Por ciento	100	73.71	73.71	Se cumplió con la meta
Actividad	1206 Porcentaje de cumplimiento de acciones que contribuyan a	Trimestral	Por ciento	100	100	100.00	Se cumplió con la meta



EVALUACIÓN DE CONSISTENCIA Y RESULTADOS
PROGRAMA PRESUPUESTARIO 024
"RESCATE DEL CAMPO Y VISIÓN DEL MAR"

	fortalecer el estatus zoonosanitario						
Actividad	1191 Porcentaje de unidades de producción estratégicas agrícolas atendidas	Trimestral	Por ciento	100		0.00	No se identificó avance
Actividad	1207 Porcentaje de unidades de producción estratégicas pecuarias atendidas	Trimestral	Por ciento	100	100	100.00	Se cumplió con la meta

Institución: Instituto de Pesca y Acuicultura del Estado de Campeche (INPESCA)

Nivel de Objetivo	Nombre del Indicador	Frecuencia de Medición	Unidad de medida	Meta (año evaluado)	Valor alcanzado (año evaluado)	% Avance	Justificación
Componente	1146 Porcentaje de la población del sector pesquero y acuícola inscrita en el REPA	Anual	Por ciento	100	101.32	101.32	Sobrepasa la meta
Componente	1147 Porcentaje del volumen de producción pesquera y acuícola estatal	Anual	Por ciento	100	86.00	86.00	No se logro cumplir por factores externos
Componente	1148 Porcentaje de campañas de promoción y/o estudios de investigación para el aprovechamiento de los recursos pesqueros y acuícolas realizados	Anual	Por ciento	100	100	100.00	Se cumplió con la meta
Componente	1149 Porcentaje de localidades con desarrollo productivo atendidas	Anual	Por ciento	100	57.14	57.14	No genero avance suficiente
Actividad	1167 Porcentaje de altas en el REPA realizados	Trimestral	Por ciento	2	5.35	5.35	Sobrepasa la meta
Actividad	1172 Porcentaje de localidades para la verificación del REPA atendidas	Trimestral	Por ciento	100	100	100	Se cumplió la meta
Actividad	1181 Porcentaje de campañas de difusión de periodos de veda realizadas	Trimestral	Por ciento	100	133.33	133.33	Sobrepasó la meta
Actividad	1180 Porcentaje de apoyos en coordinación y vinculación interinstitucional entregados	Trimestral	Por ciento	100	100	100.00	Se cumplió con la meta
Actividad	1165 Porcentaje de apoyos para el equipamiento de las unidades de producción e infraestructura entregados	Trimestral	Por ciento	100	30.37	30.37	No genero avance suficiente
Actividad	1168 Porcentaje de eventos para la promoción de la pesca deportiva	Trimestral	Por ciento	100	150	150	Sobrepasó la meta
Actividad	1169 Porcentaje de apoyos para el periodo de veda y baja captura entregados	Trimestral	Por ciento	100	88.68	88.68	No se logró la meta programada
Actividad	1174 Porcentaje de visitas a las unidades de producción del sector pesquero y acuícola realizados	Trimestral	Por ciento	100	100	100	Se cumplió con la meta
Actividad	1175 Porcentaje de asesorías técnicas al sector pesquero y acuícola concluidos	Trimestral	Por ciento	100	7.57	7.57	No genero avance suficiente



EVALUACIÓN DE CONSISTENCIA Y RESULTADOS
PROGRAMA PRESUPUESTARIO 024
"RESCATE DEL CAMPO Y VISIÓN DEL MAR"

Actividad	1182 Porcentaje de campañas para la promoción de productos del sector realizados	Trimestral	Por ciento	100	100	100.00	Se cumplió con la meta
Actividad	1183 Porcentaje de apoyos a pescadores y acuicultores afectados por eventualidades extraordinarias entregados	Trimestral	Por ciento	100	1.90	1.90	No genero avance suficiente
Actividad	1184 Porcentaje de eventos para contribuir a la suficiencia y seguridad alimentaria realizados	Trimestral	Por ciento	100	116.67	116.67	Sobrepaso la meta
Actividad	1177 Porcentaje de campañas para la promoción de planes de manejo realizados	Trimestral	Por ciento	100	66.66	66.66	No genero avance suficiente
Actividad	1176 Porcentaje de productores que adoptan innovaciones tecnológicas	Trimestral	Por ciento	100	100	100.00	Se cumplió con la meta
Actividad	1170 Porcentaje de apoyos para el fortalecimiento de la participación de la mujer entregados	Trimestral	Por ciento	100	30	30.00	No genero avance suficiente
Actividad	1171 Porcentaje pescadores beneficiados con el seguro de vida	Trimestral	Por ciento	100	103.13	103.13	Sobrepaso la meta
Actividad	1187 Porcentaje de talleres para el desarrollo productivo del sector pesquero y acuícola	Trimestral	Por ciento	100	10.19	10.19	No genero avance suficiente
Actividad	1188 Porcentaje de capacitaciones para el emprendimiento social-territorial realizadas	Trimestral	Por ciento	100	36	36.00	No genero avance suficiente
Actividad	1189 Porcentaje de asistencia técnica para la integración y mantenimiento de redes sociales productivas realizadas	Trimestral	Por ciento	100	57.14	57.14	No genero avance suficiente
Actividad	2153 Porcentaje de motores para la modernización de embarcaciones del sector pesquero entregados	Trimestral	Por ciento	100	100	100	Se cumplió la meta

Institución: Fondo de Fomento Agropecuario del Estado de Campeche (FOFAECAM)

Nivel de Objetivo	Nombre del Indicador	Frecuencia de Medición	Unidad de medida	Meta (año evaluado)	Valor alcanzado (año evaluado)	% Avance	Justificación
Componente	1144 Porcentaje de servicios de asistencia técnica, innovación tecnológica o extensionismo rural atendidos con respecto a los servicios solicitados	Trimestral	Por ciento	100	100	100.00	Se cumplió con la meta
Componente	1142 Porcentaje de proyectos realizados que contribuyan al impulso de los mercados del sector agropecuario	Trimestral	Por ciento	100	100	100.00	Se cumplió con la meta
Actividad	1156 Porcentaje de productores atendidos con servicios profesionales de extensión e innovación mediante el extensionismo en entidades federativas	Trimestral	Por ciento	100	104	104.30	Sobrepaso la meta
Actividad	1155 Porcentaje de proyectos de validación y transferencias de tecnología alineados a la agenda de innovación respecto al total de proyectos apoyados	Trimestral	Por ciento	100	100	100.00	Se cumplió con la meta
Actividad	0017 Porcentaje de acciones para la igualdad entre mujeres y hombres	Trimestral	Por ciento	100	100	100.00	Se cumplió con la meta



EVALUACIÓN DE CONSISTENCIA Y RESULTADOS
PROGRAMA PRESUPUESTARIO 024
"RESCATE DEL CAMPO Y VISIÓN DEL MAR"

Actividad	0018 Porcentaje de acciones en beneficio de las personas con discapacidad	Trimestral	Por ciento	100	100	100.00	Se cumplió con la meta
Actividad	1160 Porcentaje de informes estadísticos y geográficos generados y divulgados	Trimestral	Por ciento	100	100	100.00	Se cumplió con la meta